



# CONSORZIO DI SVILUPPO INDUSTRIALE DELLE VALLI DEL TRONTO, DELL'ASO E DEL TESINO

LEGGI REGIONE MARCHE 19 NOVEMBRE 1996 N. 48 E 4 DICEMBRE 2008 N. 35

Sede legale: Zona Servizi Collettivi, Fraz. Marino del Tronto, 63046 Ascoli Piceno AP - Codice Fiscale e Partita IVA 00387320443

## COPIA DI DELIBERAZIONE DEL CONSIGLIO GENERALE

### N. 13 DEL 15/12/2015

**OGGETTO:** Rendiconto Generale per l'esercizio finanziario 2014 -

L'anno duemilaquindici, il giorno quindici del mese di dicembre nella sede del Consorzio di sviluppo industriale delle Valli del Tronto, dell'Aso e del Tesino sita in Ascoli Piceno, Convocato nei modi e termini di legge, si è riunito il Consiglio Generale del Consorzio per deliberare sull'ordine del giorno, di cui all'invito diramato nelle forme previste dal vigente Statuto. Sono intervenuti i seguenti Consiglieri:

COGNOME NOME	PRES.	ASS.	COGNOME NOME	PRES.	ASS.	COGNOME NOME	PRES.	ASS.
ALBERTINI DORIANO	X		DEL DUCA ANTONIO	X		PARLAMENTI SILVIA		X
BELLINI VALENTINA	X		FALCIONI ARMANDO		X	PEROTTI MARIA ANNA		X
BORRACCINI GIOVANNI		X	FICCADENTI DANIEL CLAUDIO	X		PEROTTI NAZZARENO		X
BRUNI REMO	X		FIORAVANTI ANDREA	X		POLINI VINCENZO		X
CAIONI PIERLUIGI	X		FLAIANI ANGELO	X		POMPILI GABRIELE		X
CAPRIOTTI BARBARA		X	GASPARI GIOVANNI		X	ROCCHI ALESSANDRO		X
CARDILLI ANDREA		X	GIONNI DOMENICO		X	ROSETTI PIERPAOLO		X
CASTELLI GUIDO		X	LALLI UBALDO		X	RUGGERI FRANCESCO		X
CESARONI ALVARO		X	LEONI FRANCESCO		X	SIBILLINI CLAUDIO		X
CORBELLI ONORATO		X	LUCIANI ALESSANDRO		X	STRACCI STEFANO		X
CURTI AUGUSTO		X	MERLONGHI DANTE		X	TASSOTTI RAFFAELE		X
D'ANGELO LUCIO	X		MOZZONI JACOPO		X	TESTA PATRIZIO		X
DE ANGELIS ROBERTO		X	NATALI GIULIO		X	VAGNONI GIULIANO		X

Funge da Segretario verbalizzante: il Direttore Gianfranco Piccinini

Presiede la seduta: il Presidente Luigi Merli

Per il Collegio dei Revisori dei Conti è presente il dott. Francesco Eleuteri

Il Presidente, riconosciuta la validità del numero legale dei Consiglieri intervenuti, dichiara aperta la seduta:

## **IL CONSIGLIO GENERALE**

UDITA la relazione del Presidente Merli Luigi e gli interventi dei consiglieri Caioni Pierluigi, Stracci Stefano e D'Angelo Lucio, del direttore f.f. Piccinini Gianfranco e del funzionario Maccari Marco;

DATO ATTO che il Rendiconto Generale per l'esercizio finanziario 2013 è stato approvato con deliberazione del Consiglio Generale n. 15 del 22/12/2014;

DATO ATTO inoltre che il Bilancio di Previsione per l'esercizio finanziario 2014 è stato approvato con deliberazione del Consiglio Generale n. 5 del 25/07/2014;

VISTA la deliberazione del Comitato Direttivo n. 227/15 del 01/12/2015 ad oggetto "Approvazione Rendiconto Generale Esercizio Finanziario 2014 – Proposta per il Consiglio Generale" ed i relativi allegati;

VISTO il Regolamento di Contabilità dell'Ente, approvato dal Consiglio Generale con deliberazione n° 16/CG/99 in data 31/05/99 e successive modificazioni ed integrazioni;

VISTO il parere favorevole espresso dal Collegio dei revisori dei conti in data 07/12/2015 che diviene parte integrante e sostanziale del presente atto deliberativo;

VISTE le Leggi Regionali Marche 19 novembre 1996 n. 48 e 4 dicembre 2008 n. 35;

VISTO lo Statuto dell'Ente approvato con Decreto del Presidente della Giunta Regione Marche n. 263 del 20 ottobre 2011;

CON VOTAZIONE resa nei modi e forme di legge: Unanime

## **DELIBERA**

- 1) di dare atto che le premesse formano parte integrante e sostanziale del presente provvedimento;
- 2) di procedere alla eliminazione per inesigibilità dei residui attivi descritti nell'allegato A), che forma parte integrante e sostanziale della presente delibera, per un totale complessivo di € 8.351.835,85;
- 3) di procedere al riaccertamento dei residui attivi descritti nell'allegato B), che forma parte integrante e sostanziale della presente delibera, per un totale complessivo di € 137.691,86;
- 4) di procedere alla eliminazione per insussistenza dei residui passivi descritti nell'allegato C), che forma parte integrante e sostanziale della presente delibera, per un totale complessivo di € 2.707.958,37;
- 5) di dichiarare perenti i residui passivi descritti nell'allegato D), che forma parte integrante e sostanziale della presente delibera, per un totale complessivo di € 34.132,84;

6) di dare atto che le risultanze finali delle operazioni di eliminazione dei residui attivi e passivi, di riaccertamento dei residui attivi e di perenzione dei residui passivi a valere sull'esercizio finanziario 2014 riportate negli allegati "A", "B", "C", "D" sono le seguenti:

*Gestione residui attivi:*

· eliminati (variazione passiva):	8.351.835,85
· riaccertati (variazione attiva):	137.691,86
Differenza passiva:	<u>-8.214.143,99</u>

*Gestione residui passivi:*

· eliminati (variazione attiva):	2.707.958,37
· perenti (variazione attiva):	34.132,84
Differenza attiva:	<u>2.742.091,21</u>

*Risultanza finale:* -5.472.052,78

7) di dare atto che nella gestione di competenza del bilancio 2014 sono stati effettuati maggiori accertamenti di entrata rispetto alle previsioni per le risorse e gli importi riportati nell'allegato "E", per un totale di € 567.173,03;

8) di dare atto che nella gestione di competenza del bilancio 2014 sono stati effettuati maggiori impegni di spesa rispetto alle previsioni per gli interventi e gli importi riportati nell'allegato "F", per un totale di € 455.032,64 che risulta essere inferiore a quanto accertato in eccedenza sugli stanziamenti dell'entrata di cui all'allegato "E";

9) di approvare, per i motivi sopra illustrati, le differenze esistenti tra le previsioni riportate nel Bilancio preventivo 2014 ed il Rendiconto Generale 2014;

10) di approvare, siccome approva, il Rendiconto Generale per l'esercizio finanziario 2014 del Consorzio di Sviluppo Industriale delle Valli del Tronto, dell'Aso e del Tesino, nelle seguenti risultanze finali come da documentazione contabile allegata alla presente deliberazione quale parte integrante e sostanziale, quivi sinteticamente riportate:

A) Conto Finanziario:

	GESTIONE		
	RESIDUI	COMPETENZA	TOTALE
FONDO DI CASSA AL I GENNAIO			28.508,12
RISCOSSIONI	1.621.997,43	6.869.610,14	8.491.607,57
PAGAMENTI	4.106.253,85	3.854.418,30	7.960.672,15
FONDO DI CASSA AL 31 DICEMBRE			559.443,54
PAGAMENTI per azioni esecutive non regolarizzate al 31 dicembre			0,00
DIFFERENZA			559.443,54
RESIDUI ATTIVI	5.331.805,48	3.041.790,44	8.373.595,92
RESIDUI PASSIVI	12.693.531,17	4.226.749,75	16.920.280,92
DIFFERENZA			-8.546.685,00
	<b>AVANZO(+)</b> o <b>DISAVANZO(-)</b>		<b>-7.987.241,46</b>

B) Conto del patrimonio:

Totale attività Esercizio Finanziario 2014:	73.022.524,44
Totale passività Esercizio Finanziario 2014:	33.951.270,51
Patrimonio netto al 31/12/2014:	39.071.253,92

C) Conto Economico:

A) Proventi della gestione	3.688.586,90
B) Costi della gestione	3.933.770,42
<i>Risultato della gestione</i>	<i>-245.183,52</i>
C) Proventi e oneri da aziende partecipate	0
<i>Risultato della gestione operativa</i>	<i>-245.183,52</i>
D) Proventi ed oneri finanziari	-708.373,17
E) Proventi ed oneri straordinari	-351.341,18
<b>Risultato Economico dell'esercizio</b>	<b>-1.304.897,87</b>

11) di provvedere ad individuare in sede di predisposizione del Bilancio Preventivo 2016 le modalità di copertura del disavanzo di amministrazione di Euro 7.987.241,46 rilevato al 31/12/2014;

12) di aggiornare i residui attivi e passivi iscritti nel Bilancio di previsione 2015 iscrivendoli per gli importi di cui agli allegati elenchi di residui da conservare, che formano parte integrante della presente deliberazione;

13) di dare atto che i sottoelencati allegati formano parte integrante e sostanziale del presente atto deliberativo:

- Conto consuntivo finanziario relativo all'Esercizio Finanziario 2014;
- Conto patrimoniale relativo all'Esercizio Finanziario 2014
- Conto economico relativo all'Esercizio Finanziario 2014;
- Relazione illustrativa del Comitato Direttivo;
- Elenco dei residui attivi da eliminare per inesigibilità (allegato A);
- Elenco dei residui attivi da riaccertare (allegato B);
- Elenco dei residui passivi da eliminare per insussistenza (allegato C);
- Elenco dei residui passivi da dichiarare perenti (allegato D)
- Elenco dei maggiori accertamenti di entrata rilevati nell'E.F. 2014 (allegato E)
- Elenco dei maggiori impegni di spesa rilevati nell'E.F. 2014 (allegato F)
- Elenco dei residui attivi da conservare alla data del 31/12/2014 (allegato G)
- Elenco dei residui passivi da conservare alla data del 31/12/2014 (allegato H);
- Relazione dell'Organo di Revisione sul Rendiconto Generale 2014.

14) di dare atto che il responsabile del procedimento in ordine all'attuazione della presente deliberazione è il sig. Marco Maccari;

15) di provvedere alle necessarie pubblicazioni di legge ed a trasmettere copia del presente atto deliberativo e degli allegati alla Regione Marche, ai sensi delle normative vigenti.

Successivamente,

## **IL CONSIGLIO GENERALE**

CON VOTAZIONE separata resa nei modi e forme di legge:

Unanime

## **DELIBERA**

16) di dichiarare il presente provvedimento immediatamente eseguibile ai sensi di legge;

## LETTO, APPROVATO E SOTTOSCRITTO

Il Presidente  
F.to LUIGI MERLI

Il Segretario Verbalizzante  
F.to Ing. GIANFRANCO PICCININI

Per copia conforme ad uso amministrativo, il \_\_\_\_\_ 18 GEN. 2016

Il Direttore f.f.  
Ing. Gianfranco Piccinini



### PUBBLICAZIONE

Il sottoscritto Direttore certifica che il presente atto deliberativo è stato affisso all'Albo Pretorio di questo Ente il giorno 20.01.2016 e vi rimarrà per quindici giorni consecutivi.

Il Direttore f.f.  
Ing. Gianfranco Piccinini

### CONTROLLI

- Deliberazione non soggetta a controllo ai sensi dell'art. 11 della Legge Regionale Marche 19 novembre 1996 n. 48
- Deliberazione soggetta a controllo ai sensi dell'art. 11 Legge Regionale Marche 19 novembre 1996 n. 48
- Trasmessa alla Giunta Reg.le Marche in data \_\_\_\_\_, prot. n. \_\_\_\_\_
- Approvata dalla Giunta Reg.le Marche in data \_\_\_\_\_, atto n. \_\_\_\_\_

Il Direttore f.f.  
Ing. Gianfranco Piccinini

### ESECUZIONE

La presente deliberazione è stata trasmessa per gli adempimenti consequenziali ai seguenti uffici:

- |                 |                   |                   |               |
|-----------------|-------------------|-------------------|---------------|
| - Segreteria    | - Archivio        | - Protocollo      | - Sviluppo    |
| - Patrimonio    | - Sportello Unico | - Lavori Pubblici | - Urbanistica |
| - Ragioneria    | - Affari Generali | - Gestioni        | - Espropri    |
| - Progettazione | - Direzione       | - _____           | - _____       |

Ascoli Piceno li, \_\_\_\_\_

Il Direttore f.f.  
Ing. Gianfranco Piccinini



CONSORZIO DI SVILUPPO INDUSTRIALE  
DELLE VALLI DEL TRONTO,  
DELL'ASO E DEL TESINO

# RENDICONTO GENERALE ANNO 2014

- 1) *CONTO CONSUNTIVO (RENDICONTO FINANZIARIO)*
- 2) *RENDICONTO PATRIMONIALE*
- 3) *CONTO ECONOMICO*



CONSORZIO DI SVILUPPO INDUSTRIALE  
DELLE VALLI DEL TRONTO,  
DELL'ASO E DEL TESINO

# *CONTO CONSUNTIVO 2014*

*PARTE ENTRATA*



**CONSORZIOIndustr. Valli del Tronto,Aso e Tesino**  
**RENDICONTO FINANZIARIO ENTRATE - ESERCIZIO 2014**

C A P I T O L O		R S	RESIDUI CONSERVATI E STANZIAMENTI DEFINITIVI DI BILANCIO	N. DI RIFERIMENTO ALLO SVOLGIMENTO	CONTO DEL TESOR.	DETERM. RESIDUI	ACCERTAMENTI	MAGGIORI O MINORI ENTRATE	
CODICE	DESCRIZIONE		RESIDUI (A)		RISCOSSIONI	RESIDUI DA RIPORT.		RESIDUI (D=B+C)	E=D-A (E=A-D*)
			COMPET. (F)		RESIDUI (B)	RESIDUI (C)		COMPET. (I=G+H)	L=I-F
			TOTALE (M)		COMPET. (G)	COMPET. (H)		COMPET. (I=G+H)	L=I-F
T	TOTALE (N)	RES. 31/12 (O=C+H)	ACC. 31/12 (P=D+I)	L=F-I					
2	AVANZO DI AMMINISTRAZIONE		0,00						
	Titolo II - Entrate da contributi e trasferimenti correnti di Stato, Regione, Altri Enti								
2.02	categoria 2^ - contributi e trasferimenti correnti dalla regione								
2.02.0010	CONTRIBUTI IN CONTO CORRENTE DALLA REGIONE								
			0,00		0,00	0,00	0,00	0,00	
			95.000,00		20.916,51	71.753,08	92.669,59	-2.330,41	
			95.000,00		20.916,51	71.753,08	92.669,59		
	<b>Totale Categoria 2</b>		0,00		0,00	0,00	0,00	0,00	
			95.000,00		20.916,51	71.753,08	92.669,59	-2.330,41	
			95.000,00		20.916,51	71.753,08	92.669,59		
2.05	categoria 5^ - contributi e trasferimenti correnti da altri enti del settore pubblico								
2.05.0010	CONFERIMENTI ANNUALI E CONTRIBUTI FUNZIONAMENTO DA PARTE DEI CONSORZIATI								
			431.334,25		78.955,61	336.634,24	415.589,85	-15.744,40	
			230.000,00		108.821,22	125.858,76	234.679,98	4.679,98	
			661.334,25		187.776,83	462.493,00	650.269,83		

(\*) Motivi del verificarsi dei minori residui attivi : Insussistenti (INS)

**CONSORZIOIndustr. VALLI DEL TRONTO,ASO E TESINO**  
**RENDICONTO FINANZIARIO ENTRATE - ESERCIZIO 2014**

C A P I T O L O		R S	RESIDUI CONSERVATI E STANZIAMENTI DEFINITIVI DI BILANCIO	N. DI RIFERIMENTO ALLO SVOLGIMENTO	CONTO DEL TESOR.	DETERM. RESIDUI	ACCERTAMENTI	MAGGIORI O MINORI ENTRATE					
CODICE	DESCRIZIONE		C P		RESIDUI (A)	RISCOSSIONI			RESIDUI DA RIPORT.	RESIDUI (B)	RESIDUI (C)	RESIDUI (D=B+C)	E=D-A (E=A-D*)
			T		COMPET. (F)	COMPET. (G)			COMPET. (H)	COMPET. (I=G+H)	L=I-F		
			TOTALE (M)		TOTALE (N)	RES. 31/12 (O=C+H)			ACC. 31/12 (P=D+I)	L=F-I			
<b>Totale Categoria 5</b>			431.334,25 230.000,00 661.334,25		78.955,61 108.821,22 187.776,83	336.634,24 125.858,76 462.493,00	415.589,85 234.679,98 650.269,83	-15.744,40 4.679,98					
<b>Totale Titolo 2</b>			431.334,25 325.000,00 756.334,25		78.955,61 129.737,73 208.693,34	336.634,24 197.611,84 534.246,08	415.589,85 327.349,57 742.939,42	-15.744,40 2.349,57					
<b>3</b>	<b>Titolo III - Entrate extratributarie</b>												
<b>3.01</b>	<b>categoria 1^ - proventi dei servizi pubblici</b>												
<b>3.01.0020</b>	<b>proventi servizio di acquedotto industriale</b>												
			280.595,68 165.000,00 445.595,68		52.171,27 90.230,05 142.401,32	122.803,36 56.161,91 178.965,27	174.974,63 146.391,96 321.366,59	-105.621,05 -18.608,04					
<b>3.01.0030</b>	<b>proventi servizio fognatura e depurazione</b>												
			3.882.974,22 2.911.000,00 6.793.974,22		1.154.450,85 2.061.020,83 3.215.471,68	2.044.707,53 923.992,07 2.968.699,60	3.199.158,38 2.985.012,90 6.184.171,28	-683.815,84 74.012,90					
<b>Totale Categoria 1</b>			4.163.569,90 3.076.000,00 7.239.569,90		1.206.622,12 2.151.250,88 3.357.873,00	2.167.510,89 980.153,98 3.147.664,87	3.374.133,01 3.131.404,86 6.505.537,87	-789.436,89 55.404,86					

(\*) Motivi del verificarsi dei minori residui attivi : Insussistenti (INS)

**CONSORZIOIndustr. VALLI DEL TRONTO,ASO E TESINO**  
**RENDICONTO FINANZIARIO ENTRATE - ESERCIZIO 2014**

C A P I T O L O		R S	RESIDUI CONSERVATI E STANZIAMENTI DEFINITIVI DI BILANCIO	N. DI RIFERIMENTO ALLO SVOLGIMENTO	CONTO DEL TESOR.	DETERM. RESIDUI	ACCERTAMENTI	MAGGIORI O MINORI ENTRATE				
C O D I C E	D E S C R I Z I O N E		C P		RESIDUI (A)	RISCOSSIONI		RESIDUI DA RIPORT.	RESIDUI (B)	RESIDUI (C)	RESIDUI (D=B+C)	E=D-A (E=A-D*)
			T		COMPET. (F)	COMPET. (G)		COMPET. (H)	COMPET. (I=G+H)	L=I-F		
			TOTALE (M)		TOTALE (N)	RES. 31/12 (O=C+H)		ACC. 31/12 (P=D+I)	L=F-I			
3.02	categoria 2^ - proventi dei beni dell'ente											
3.02.0010	cessione aree attrezzate											
			971.297,88		0,00	710.897,88	710.897,88	-260.400,00				
			0,00		0,00	0,00	0,00	0,00				
			971.297,88		0,00	710.897,88	710.897,88					
3.02.0020	gestione immobili, canoni ed affitti											
			564.036,84		40.974,99	470.754,85	511.729,84	-52.307,00				
			62.000,00		849,42	40.524,17	41.373,59	-20.626,41				
			626.036,84		41.824,41	511.279,02	553.103,43					
3.02.0030	gestione suolo consortile e canoni concessione											
			367.214,89		7.996,39	163.363,48	171.359,87	-195.855,02				
			56.000,00		38.529,58	8.433,97	46.963,55	-9.036,45				
			423.214,89		46.525,97	171.797,45	218.323,42					
3.02.0040	gestione fasce di rispetto e pubblicità											
			54.841,68		40.309,29	13.879,41	54.188,70	-652,98				
			97.000,00		37.755,00	58.819,76	96.574,76	-425,24				
			151.841,68		78.064,29	72.699,17	150.763,46					

(\*) Motivi del verificarsi dei minori residui attivi : Insussistenti (INS)

**CONSORZIOIndustr. VALLI DEL TRONTO,ASO E TESINO**  
**RENDICONTO FINANZIARIO ENTRATE - ESERCIZIO 2014**

C A P I T O L O		R S	RESIDUI CONSERVATI E STANZIAMENTI DEFINITIVI DI BILANCIO	N. DI RIFERIMENTO ALLO SVOLGIMENTO	CONTO DEL TESOR.	DETERM. RESIDUI	ACCERTAMENTI	MAGGIORI O MINORI ENTRATE		
CODICE	DESCRIZIONE		RESIDUI (A)		RISCOSSIONI	RESIDUI DA RIPORT.			RESIDUI (B)	RESIDUI (C)
			COMPET. (F)		COMPET. (G)	COMPET. (H)	COMPET. (I=G+H)	COMPET. (I=G+H)	L=I-F	
			TOTALE (M)		TOTALE (N)	RES. 31/12 (O=C+H)	ACC. 31/12 (P=D+I)	L=F-I		
3.02.0050	proventi per concessione d'uso impianto trattamento rifiuti "Basso Marino"									
			158.263,15		158.263,15	0,00	158.263,15	0,00		
			520.000,00		0,00	495.867,95	495.867,95	-24.132,05		
			678.263,15		158.263,15	495.867,95	654.131,10			
	<b>Totale Categoria 2</b>		2.115.654,44		247.543,82	1.358.895,62	1.606.439,44	-509.215,00		
			735.000,00		77.134,00	603.645,85	680.779,85	-54.220,15		
			2.850.654,44		324.677,82	1.962.541,47	2.287.219,29			
3.03	categoria 3^ - interessi su anticipazioni e crediti									
3.03.0010	interessi attivi da conti correnti									
			0,00		0,00	0,00	0,00	0,00		
			0,00		83,74	0,00	83,74	83,74		
			0,00		83,74	0,00	83,74			
	<b>Totale Categoria 3</b>		0,00		0,00	0,00	0,00	0,00		
			0,00		83,74	0,00	83,74	83,74		
			0,00		83,74	0,00	83,74			
3.05	categoria 5^ - proventi diversi									

(\*) Motivi del verificarsi dei residui attivi : Insussistenti (INS)

**CONSORZIOIndustr. VALLI DEL TRONTO,ASO E TESINO**  
**RENDICONTO FINANZIARIO ENTRATE - ESERCIZIO 2014**

C A P I T O L O		R S	RESIDUI CONSERVATI E STANZIAMENTI DEFINITIVI DI BILANCIO	N. DI RIFERIMENTO ALLO SVOLGIMENTO	CONTO DEL TESOR.	DETERM. RESIDUI	ACCERTAMENTI	MAGGIORI O MINORI ENTRATE				
CODICE	DESCRIZIONE		RESIDUI (A)		RISCOSSIONI	RESIDUI DA RIPORT.			RESIDUI (B)	RESIDUI (C)	RESIDUI (D=B+C)	E=D-A (E=A-D*)
			COMPET. (F)		COMPET. (G)	COMPET. (H)			COMPET. (I=G+H)	COMPET. (I=G+H)	L=I-F	
			TOTALE (M)		TOTALE (N)	RES. 31/12 (O=C+H)			ACC. 31/12 (P=D+I)	L=F-I		
3.05.0010	rimborso spese condominiali											
			42.119,81 12.000,00 54.119,81		9.485,22 0,00 9.485,22	32.634,59 8.491,78 41.126,37	42.119,81 8.491,78 50.611,59	0,00 -3.508,22				
3.05.0020	diritti di istruttoria e di segreteria											
			541.698,88 65.000,00 606.698,88		2.911,61 41.479,45 44.391,06	539.636,31 3.042,21 542.678,52	542.547,92 44.521,66 587.069,58	849,04 -20.478,34				
3.05.0030	rimborso IVA a credito											
			67.748,03 0,00 67.748,03		67.748,03 0,00 67.748,03	0,00 0,00 0,00	67.748,03 0,00 67.748,03	0,00 0,00				
3.05.0070	altri proventi e rimborsi											
			20.209,42 239.000,00 259.209,42		0,00 102.886,08 102.886,08	17.556,06 8.896,26 26.452,32	17.556,06 111.782,34 129.338,40	-2.653,36 -127.217,66				
	<b>Totale Categoria 5</b>		671.776,14 316.000,00 987.776,14		80.144,86 144.365,53 224.510,39	589.826,96 20.430,25 610.257,21	669.971,82 164.795,78 834.767,60	-1.804,32 -151.204,22				

(\*) Motivi del verificarsi dei minori residui attivi : Insussistenti (INS)

**CONSORZIOIndustr. VALLI DEL TRONTO,ASO E TESINO**  
**RENDICONTO FINANZIARIO ENTRATE - ESERCIZIO 2014**

C A P I T O L O		R S	RESIDUI CONSERVATI E STANZIAMENTI DEFINITIVI DI BILANCIO	N. DI RIFERIMENTO ALLO SVOLGIMENTO	CONTO DEL TESOR.	DETERM. RESIDUI	ACCERTAMENTI	MAGGIORI O MINORI ENTRATE				
C O D I C E	D E S C R I Z I O N E		RESIDUI (A)		RISCOSSIONI	RESIDUI DA RIPORT.			RESIDUI (B)	RESIDUI (C)	RESIDUI (D=B+C)	E=D-A (E=A-D*)
			COMPET. (F)		COMPET. (G)	COMPET. (H)			COMPET. (I=G+H)	COMPET. (I=G+H)	L=I-F	
			TOTALE (M)		TOTALE (N)	RES. 31/12 (O=C+H)			ACC. 31/12 (P=D+I)	L=F-I		
<b>Totale Titolo 3</b>			6.951.000,48 4.127.000,00 11.078.000,48		1.534.310,80 2.372.834,15 3.907.144,95	4.116.233,47 1.604.230,08 5.720.463,55	5.650.544,27 3.977.064,23 9.627.608,50	-1.300.456,21 -149.935,77				
<b>4</b>	<b>Titolo IV - Entrate derivanti da alienazioni, da trasferimenti di capitale e da riscossioni di crediti</b>											
<b>4.01</b>	<b>categoria 1^ - alienazione di beni patrimoniali</b>											
<b>4.01.0010</b>	<b>cessione aree attrezzate</b>											
			0,00 4.390.967,55 4.390.967,55		0,00 0,00 0,00	0,00 0,00 0,00	0,00 0,00 0,00	0,00 -4.390.967,55				
<b>4.01.0020</b>	<b>cessione beni immobili</b>											
			6.799.373,90 2.309.000,00 9.108.373,90		0,00 1.098.000,00 1.098.000,00	0,00 549.000,00 549.000,00	0,00 1.647.000,00 1.647.000,00	-6.799.373,90 -662.000,00				
<b>Totale Categoria 1</b>			6.799.373,90 6.699.967,55 13.499.341,45		0,00 1.098.000,00 1.098.000,00	0,00 549.000,00 549.000,00	0,00 1.647.000,00 1.647.000,00	-6.799.373,90 -5.052.967,55				

(\*) Motivi del verificarsi dei minori residui attivi : Insussistenti (INS)

**CONSORZIOIndustr. Valli del Tronto,AsO e Tesino**  
**RENDICONTO FINANZIARIO ENTRATE - ESERCIZIO 2014**

C A P I T O L O		R S	RESIDUI CONSERVATI E STANZIAMENTI DEFINITIVI DI BILANCIO	N. DI RIFERIMENTO ALLO SVOLGIMENTO	CONTO DEL TESOR.	DETERM. RESIDUI	ACCERTAMENTI	MAGGIORI O MINORI ENTRATE		
C O D I C E	D E S C R I Z I O N E		RESIDUI (A)		RISCOSSIONI	RESIDUI DA RIPORT.			RESIDUI (B)	RESIDUI (C)
			COMPET. (F)		COMPET. (G)	COMPET. (H)	COMPET. (I=G+H)	COMPET. (I=G+H)	L=I-F	
			T O T A L E (M)		T O T A L E (N)	RES. 31/12 (O=C+H)	ACC. 31/12 (P=D+I)	L=F-I		
4.03	categoria 3^ - trasferimenti di capitale dalla regione									
4.03.0010	contributi in conto capitale dalla Regione									
			8.637,20		0,00	8.637,20	8.637,20	0,00		
			0,00		0,00	0,00	0,00	0,00		
			8.637,20		0,00	8.637,20	8.637,20			
	<b>Totale Categoria 3</b>		8.637,20		0,00	8.637,20	8.637,20	0,00		
			0,00		0,00	0,00	0,00	0,00		
			8.637,20		0,00	8.637,20	8.637,20			
4.04	categoria 4^ - trasferimenti di capitale da altri enti del settore pubblico									
4.04.0010	contributi in conto capitale da altri Enti Pubblici									
			5.000,00		0,00	5.000,00	5.000,00	0,00		
			0,00		0,00	0,00	0,00	0,00		
			5.000,00		0,00	5.000,00	5.000,00			
	<b>Totale Categoria 4</b>		5.000,00		0,00	5.000,00	5.000,00	0,00		
			0,00		0,00	0,00	0,00	0,00		
			5.000,00		0,00	5.000,00	5.000,00			

(\*) Motivi del verificarsi dei minori residui attivi : Insussistenti (INS)

**CONSORZIOIndustr. VALLI DEL TRONTO,ASO E TESINO**  
**RENDICONTO FINANZIARIO ENTRATE - ESERCIZIO 2014**

C A P I T O L O		R S	RESIDUI CONSERVATI E STANZIAMENTI DEFINITIVI DI BILANCIO	N. DI RIFERIMENTO ALLO SVOLGIMENTO	CONTO DEL TESOR.	DETERM. RESIDUI	ACCERTAMENTI	MAGGIORI O MINORI ENTRATE
CODICE	DESCRIZIONE		RESIDUI (A)		RISCOSSIONI	RESIDUI DA RIPORT.		
			COMPET. (F)		RESIDUI (B)	RESIDUI (C)	RESIDUI (D=B+C)	E=D-A (E=A-D*)
			TOTALE (M)		COMPET. (G)	COMPET. (H)	COMPET. (I=G+H)	L=I-F
		T	TOTALE (N)	RES. 31/12 (O=C+H)	ACC. 31/12 (P=D+I)	L=F-I		
4.05	categoria 5^ - trasferimenti di capitale da altri soggetti							
4.05.0010	contributi in conto capitale da altri soggetti							
			9.520,27		19,62	9.500,65	9.520,27	0,00
			0,00		0,00	0,00	0,00	0,00
			9.520,27		19,62	9.500,65	9.520,27	
	<b>Totale Categoria 5</b>		9.520,27		19,62	9.500,65	9.520,27	0,00
			0,00		0,00	0,00	0,00	0,00
			9.520,27		19,62	9.500,65	9.520,27	
	<b>Totale Titolo 4</b>		6.822.531,37		19,62	23.137,85	23.157,47	-6.799.373,90
			6.699.967,55		1.098.000,00	549.000,00	1.647.000,00	-5.052.967,55
			13.522.498,92		1.098.019,62	572.137,85	1.670.157,47	
5	Titolo V - Entrate derivanti da accensioni di prestiti							
5.01	categoria 1^ - anticipazioni di cassa							
5.01.0010	anticipazione di cassa CARISAP							
			0,00		0,00	0,00	0,00	0,00
			260.000,00		235.265,11	0,00	235.265,11	-24.734,89
			260.000,00		235.265,11	0,00	235.265,11	

(\*) Motivi del verificarsi dei minori residui attivi : Insussistenti (INS)



**CONSORZIOIndustr. VALLI DEL TRONTO,ASO E TESINO**  
**RENDICONTO FINANZIARIO ENTRATE - ESERCIZIO 2014**

C A P I T O L O		R S	RESIDUI CONSERVATI E STANZIAMENTI DEFINITIVI DI BILANCIO	N. DI RIFERIMENTO ALLO SVOLGIMENTO	CONTO DEL TESOR.	DETERM. RESIDUI	ACCERTAMENTI	MAGGIORI O MINORI ENTRATE				
CODICE	DESCRIZIONE		RESIDUI (A)		RISCOSSIONI	RESIDUI DA RIPORT.			RESIDUI (B)	RESIDUI (C)	RESIDUI (D=B+C)	E=D-A (E=A-D*)
			COMPET. (F)		COMPET. (G)	COMPET. (H)			COMPET. (I=G+H)	COMPET. (I=G+H)	L=I-F	
			TOTALE (M)		TOTALE (N)	RES. 31/12 (O=C+H)			ACC. 31/12 (P=D+I)	L=F-I		
5.01.0020	anticipazione da c/c ipotecario											
			398.614,88		0,00	398.614,88	398.614,88	0,00				
			1.400.000,00		1.401.412,97	174.419,14	1.575.832,11	175.832,11				
			1.798.614,88		1.401.412,97	573.034,02	1.974.446,99					
5.01.0030	altre anticipazioni											
			16.685,56		0,00	16.685,56	16.685,56	0,00				
			1.047.000,00		838.153,38	200.217,74	1.038.371,12	-8.628,88				
			1.063.685,56		838.153,38	216.903,30	1.055.056,68					
	<b>Totale Categoria 1</b>		415.300,44		0,00	415.300,44	415.300,44	0,00				
			2.707.000,00		2.474.831,46	374.636,88	2.849.468,34	142.468,34				
			3.122.300,44		2.474.831,46	789.937,32	3.264.768,78					
5.03	categoria 3^ - assunzione di mutui e prestiti											
5.03.0010	mutui passivi da Cassa DD.PP. ed altre Banche											
			180.456,89		0,00	180.456,89	180.456,89	0,00				
			0,00		0,00	0,00	0,00	0,00				
			180.456,89		0,00	180.456,89	180.456,89					
	<b>Totale Categoria 3</b>		180.456,89		0,00	180.456,89	180.456,89	0,00				
			0,00		0,00	0,00	0,00	0,00				
			180.456,89		0,00	180.456,89	180.456,89					

(\*) Motivi del verificarsi dei minori residui attivi : Insussistenti (INS)

**CONSORZIOIndustr. VALLI DEL TRONTO,ASO E TESINO**  
**RENDICONTO FINANZIARIO ENTRATE - ESERCIZIO 2014**

C A P I T O L O		R S	RESIDUI CONSERVATI E STANZIAMENTI DEFINITIVI DI BILANCIO	N. DI RIFERIMENTO ALLO SVOLGIMENTO	CONTO DEL TESOR.	DETERM. RESIDUI	ACCERTAMENTI	MAGGIORI O MINORI ENTRATE		
C O D I C E	D E S C R I Z I O N E		C P		RESIDUI (A)	RISCOSSIONI		RESIDUI DA RIPORT.	RESIDUI (D=B+C)	E=D-A (E=A-D*)
			T		COMPET. (F)	RESIDUI (B)		RESIDUI (C)	COMPET. (I=G+H)	L=I-F
					TOTALE (M)	COMPET. (G)		COMPET. (H)	ACC. 31/12 (P=D+I)	L=F-I
				TOTALE (N)	RES. 31/12 (O=C+H)					
	<b>Totale Titolo 5</b>		595.757,33 2.707.000,00 3.302.757,33		0,00 2.474.831,46 2.474.831,46	595.757,33 374.636,88 970.394,21	595.757,33 2.849.468,34 3.445.225,67	0,00 142.468,34		

(\*) Motivi del verificarsi dei minori residui attivi : Insussistenti (INS)

**CONSORZIOIndustr. VALLI DEL TRONTO,ASO E TESINO**  
**RENDICONTO FINANZIARIO ENTRATE - ESERCIZIO 2014**

C A P I T O L O		R S	RESIDUI CONSERVATI E STANZIAMENTI DEFINITIVI DI BILANCIO	N. DI RIFERIMENTO ALLO SVOLGIMENTO	CONTO DEL TESOR.	DETERM. RESIDUI	ACCERTAMENTI	MAGGIORI O MINORI ENTRATE		
C O D I C E	D E S C R I Z I O N E		C P		RESIDUI (A)	RISCOSSIONI		RESIDUI DA RIPORT.	RESIDUI (D=B+C)	E=D-A (E=A-D*)
			T		COMPET. (F)	COMPET. (G)		COMPET. (H)	COMPET. (I=G+H)	L=I-F
					TOTALE (M)	TOTALE (N)		RES. 31/12 (O=C+H)	ACC. 31/12 (P=D+I)	L=F-I
6	<b>Titolo VI - Entrate da servizi per conto terzi</b>									
6.01	ritenute previdenziali e assistenziali al personale									
	<b>Totale Categoria 1</b>		0,00 83.000,00 83.000,00		0,00 54.976,33 54.976,33	0,00 0,00 0,00	0,00 54.976,33 54.976,33	0,00 -28.023,67		
6.02	ritenute erariali									
	<b>Totale Categoria 2</b>		801,26 550.000,00 550.801,26		0,00 273.039,20 273.039,20	0,00 0,00 0,00	0,00 273.039,20 273.039,20	-801,26 -276.960,80		
6.03	altre ritenute al personale per conto di terzi									
	<b>Totale Categoria 3</b>		0,00 20.000,00 20.000,00		0,00 11.407,70 11.407,70	0,00 0,00 0,00	0,00 11.407,70 11.407,70	0,00 -8.592,30		
6.04	depositi cauzionali									
	<b>Totale Categoria 4</b>		37.317,74 120.000,00 157.317,74		0,00 530,91 530,91	37.317,74 0,00 37.317,74	37.317,74 530,91 37.848,65	0,00 -119.469,09		

(\*) Motivi del verificarsi dei minori residui attivi : Insussistenti (INS)

**CONSORZIOIndustr. VALLI DEL TRONTO,ASO E TESINO**  
**RENDICONTO FINANZIARIO ENTRATE - ESERCIZIO 2014**

C A P I T O L O		R S	RESIDUI CONSERVATI E STANZIAMENTI DEFINITIVI DI BILANCIO	N. DI RIFERIMENTO ALLO SVOLGIMENTO	CONTO DEL TESOR.	DETERM. RESIDUI	ACCERTAMENTI	MAGGIORI O MINORI ENTRATE			
C O D I C E	D E S C R I Z I O N E		RESIDUI (A)		RISCOSSIONI	RESIDUI DA RIPORT.		RESIDUI (B)	RESIDUI (C)	RESIDUI (D=B+C)	E=D-A (E=A-D*)
			COMPET. (F)		COMPET. (G)	COMPET. (H)		COMPET. (I=G+H)	COMPET. (I=G+H)	L=I-F	
			TOTALE (M)		TOTALE (N)	RES. 31/12 (O=C+H)		ACC. 31/12 (P=D+I)	L=F-I		
6.05	rimborso spese per servizi per conto di terzi										
	<b>Totale Categoria 5</b>		329.204,47 450.000,00 779.204,47		8.711,40 446.252,66 454.964,06	222.724,85 316.311,64 539.036,49	231.436,25 762.564,30 994.000,55	-97.768,22 312.564,30			
6.06	rimborso di anticipazione di fondi per il servizio economato										
	<b>Totale Categoria 6</b>		0,00 8.000,00 8.000,00		0,00 8.000,00 8.000,00	0,00 0,00 0,00	0,00 8.000,00 8.000,00	0,00 0,00			
	<b>Totale Titolo 6</b>		367.323,47 1.231.000,00 1.598.323,47		8.711,40 794.206,80 802.918,20	260.042,59 316.311,64 576.354,23	268.753,99 1.110.518,44 1.379.272,43	-98.569,48 -120.481,56			

(\*) Motivi del verificarsi dei minori residui attivi : Insussistenti (INS)

**CONSORZIOIndustr. VALLI DEL TRONTO,ASO E TESINO**  
**RENDICONTO FINANZIARIO ENTRATE - ESERCIZIO 2014**

C A P I T O L O		R S	RESIDUI CONSERVATI E STANZIAMENTI DEFINITIVI DI BILANCIO	N. DI RIFERIMENTO ALLO SVOLGIMENTO	CONTO DEL TESOR.	DETERM. RESIDUI	ACCERTAMENTI	MAGGIORI O MINORI ENTRATE
CODICE	DESCRIZIONE		RESIDUI (A)		RISCOSSIONI	RESIDUI DA RIPORT.		RESIDUI (D=B+C)
			COMPET. (F)		RESIDUI (B)	RESIDUI (C)	RESIDUI (D=B+C)	L=I-F
			TOTALE (M)		COMPET. (G)	COMPET. (H)	COMPET. (I=G+H)	L=F-I
		T	TOTALE (N)	RES. 31/12 (O=C+H)	ACC. 31/12 (P=D+I)			
<b>RIEPILOGO ENTRATE</b>								
	<b>Totale Titolo 1</b>		0,00		0,00	0,00	0,00	0,00
			0,00		0,00	0,00	0,00	0,00
			0,00		0,00	0,00	0,00	0,00
	<b>Totale Titolo 2</b>		431.334,25		78.955,61	336.634,24	415.589,85	-15.744,40
			325.000,00		129.737,73	197.611,84	327.349,57	2.349,57
			756.334,25		208.693,34	534.246,08	742.939,42	
	<b>Totale Titolo 3</b>		6.951.000,48		1.534.310,80	4.116.233,47	5.650.544,27	-1.300.456,21
			4.127.000,00		2.372.834,15	1.604.230,08	3.977.064,23	-149.935,77
			11.078.000,48		3.907.144,95	5.720.463,55	9.627.608,50	
	<b>Totale Titolo 4</b>		6.822.531,37		19,62	23.137,85	23.157,47	-6.799.373,90
			6.699.967,55		1.098.000,00	549.000,00	1.647.000,00	-5.052.967,55
			13.522.498,92		1.098.019,62	572.137,85	1.670.157,47	
	<b>Totale Titolo 5</b>		595.757,33		0,00	595.757,33	595.757,33	0,00
			2.707.000,00		2.474.831,46	374.636,88	2.849.468,34	142.468,34
			3.302.757,33		2.474.831,46	970.394,21	3.445.225,67	
	<b>Totale Titolo 6</b>		367.323,47		8.711,40	260.042,59	268.753,99	-98.569,48
			1.231.000,00		794.206,80	316.311,64	1.110.518,44	-120.481,56
			1.598.323,47		802.918,20	576.354,23	1.379.272,43	
	<b>TOTALE TITOLI ENTRATE</b>		15.167.946,90		1.621.997,43	5.331.805,48	6.953.802,91	-8.214.143,99
			15.089.967,55		6.869.610,14	3.041.790,44	9.911.400,58	-5.178.566,97
			30.257.914,45		8.491.607,57	8.373.595,92	16.865.203,49	
	<b>AVANZO DI AMMINISTRAZIONE</b>		0,00					
	<b>FONDO DI CASSA</b>				28.508,12		28.508,12	
	<b>TOTALE ENTRATE</b>		15.167.946,90		1.650.505,55	5.331.805,48	6.982.311,03	
			15.089.967,55		6.869.610,14	3.041.790,44	9.911.400,58	
			30.257.914,45		8.520.115,69	8.373.595,92	16.893.711,61	

(\*) Motivi del verificarsi dei minori residui attivi : Insussistenti (INS)



CONSORZIO DI SVILUPPO INDUSTRIALE  
DELLE VALLI DEL TRONTO,  
DELL'ASO E DEL TESINO

## *CONTO CONSUNTIVO 2014*

*PARTE SPESA*

**CONSORZIOIndustr. VALLI DEL TRONTO,ASO E TESINO**  
**RENDICONTO FINANZIARIO SPESE - ESERCIZIO 2014**

C A P I T O L O		R S	RESIDUI CONSERVATI E STANZIAMENTI DEFINITIVI DI BILANCIO	N. DI RIFERIMENTO ALLO SVOLGIMENTO	CONTO DEL TESOR.	DETERM. RESIDUI	IMPEGNI	MINORI RESIDUI O ECONOMIE		
C O D I C E	D E S C R I Z I O N E		RESIDUI (A)		PAGAMENTI	RESIDUI DA RIPORT.		RESIDUI (B)	RESIDUI (C)	RESIDUI (D=B+C)
			COMPET. (F)		COMPET. (G)	COMPET. (H)	COMPET. (G)	COMPET. (H)	COMPET. (I=G+H **)	L=F-I
			T O T A L E (M)		T O T A L E (N)	RES. 31/12 (O=C+H)	ACC. 31/12 (P=D+I)			
1	DISAVANZO DI AMMINISTRAZIONE		3.906.967,55							
	Titolo I - spese correnti									
1.01	funzioni generali di amministrazione, di gestione e di controllo									
1.01.01	organi istituzionali									
1.01.01.03	prestazioni di servizi									
			25.199,74		20.126,00	2.040,09	22.166,09	3.033,65		
			44.050,00		11.033,67	15.222,00	26.255,67	17.794,33		
			69.249,74		31.159,67	17.262,09	48.421,76			
	<b>Totale Servizio 1</b>		25.199,74		20.126,00	2.040,09	22.166,09	3.033,65		
			44.050,00		11.033,67	15.222,00	26.255,67	17.794,33		
			69.249,74		31.159,67	17.262,09	48.421,76			
1.01.02	segreteria generale, personale e organizzazione									
1.01.02.01	personale									
			46.910,23		8.971,38	37.938,85	46.910,23	0,00		
			296.200,00		284.476,29	10.210,10	294.686,39	1.513,61		
			343.110,23		293.447,67	48.148,95	341.596,62			

(\*) Motivi del verificarsi dei minori residui attivi : Insussistenti (INS), Prescritti (PRE)

(\*\*) Indicare la parte degli impegni che si riferisce a mere regolazioni contabili di spese correlate alle entrate (COR)

**CONSORZIOIndustr. VALLI DEL TRONTO,ASO E TESINO**  
**RENDICONTO FINANZIARIO SPESE - ESERCIZIO 2014**

C A P I T O L O		R S	RESIDUI CONSERVATI E STANZIAMENTI DEFINITIVI DI BILANCIO	N. DI RIFERIMENTO ALLO SVOLGIMENTO	CONTO DEL TESOR.	DETERM. RESIDUI	IMPEGNI	MINORI RESIDUI O ECONOMIE
CODICE	DESCRIZIONE		RESIDUI (A)		PAGAMENTI	RESIDUI DA RIPORT.		RESIDUI (D=B+C)
			COMPET. (F)		RESIDUI (B)	RESIDUI (C)	RESIDUI (D=B+C)	E=D-A (*)
			TOTALE (M)		COMPET. (G)	COMPET. (H)	COMPET. (I=G+H **)	L=F-I
		T	TOTALE (N)	RES. 31/12 (O=C+H)	ACC. 31/12 (P=D+I)			
1.01.02.02	acquisto di beni di consumo e o materie prime							
			713,44		713,44	0,00	713,44	0,00
			7.500,00		7.155,80	0,00	7.155,80	344,20
			8.213,44		7.869,24	0,00	7.869,24	
1.01.02.03	prestazioni di servizi							
			0,00		0,00	0,00	0,00	0,00
			500,00		0,00	0,00	0,00	500,00
			500,00		0,00	0,00	0,00	
<b>Totale Servizio 2</b>			47.623,67		9.684,82	37.938,85	47.623,67	0,00
			304.200,00		291.632,09	10.210,10	301.842,19	2.357,81
			351.823,67		301.316,91	48.148,95	349.465,86	
1.01.03	gestione economica, finanziaria, programmazione, economato e controllo di gestione							
1.01.03.03	prestazioni di servizi							
			0,00		0,00	0,00	0,00	0,00
			2.000,00		993,02	0,00	993,02	1.006,98
			2.000,00		993,02	0,00	993,02	
1.01.03.06	interessi passivi e oneri finanziari diversi							

(\*) Motivi del verificarsi dei minori residui attivi : Insussistenti (INS), Prescritti (PRE)

(\*\*) Indicare la parte degli impegni che si riferisce a mere regolazioni contabili di spese correlate alle entrate (COR)



**CONSORZIOIndustr. VALLI DEL TRONTO,ASO E TESINO**  
**RENDICONTO FINANZIARIO SPESE - ESERCIZIO 2014**

C A P I T O L O		R S	RESIDUI CONSERVATI E STANZIAMENTI DEFINITIVI DI BILANCIO	N. DI RIFERIMENTO ALLO SVOLGIMENTO	CONTO DEL TESOR.	DETERM. RESIDUI	IMPEGNI	MINORI RESIDUI O ECONOMIE	
CODICE	DESCRIZIONE		RESIDUI (A)		PAGAMENTI	RESIDUI DA RIPORT.		RESIDUI (D=B+C)	E=D-A (*)
			COMPET. (F)		RESIDUI (B)	RESIDUI (C)		RESIDUI (D=B+C)	E=D-A (*)
			TOTALE (M)		COMPET. (G)	COMPET. (H)		COMPET. (I=G+H **)	L=F-I
		T	TOTALE (N)	RES. 31/12 (O=C+H)	ACC. 31/12 (P=D+I)				
			335.274,39		0,00	335.274,39	335.274,39	0,00	
			331.000,00		67.892,42	51.929,35	119.821,77	211.178,23	
			666.274,39		67.892,42	387.203,74	455.096,16		
1.01.03.07	imposte e tasse								
			3.076,29		1.721,50	1.354,79	3.076,29	0,00	
			397.450,00		325.530,58	480,66	326.011,24	71.438,76	
			400.526,29		327.252,08	1.835,45	329.087,53		
1.01.03.11	fondo di riserva								
			0,00		0,00	0,00	0,00	0,00	
			7.920,00		0,00	0,00	0,00	7.920,00	
			7.920,00		0,00	0,00	0,00		
	<b>Totale Servizio 3</b>		338.350,68		1.721,50	336.629,18	338.350,68	0,00	
			738.370,00		394.416,02	52.410,01	446.826,03	291.543,97	
			1.076.720,68		396.137,52	389.039,19	785.176,71		
1.01.04	gestione beni patrimoniali								
1.01.04.02	acquisto di beni di consumo e o materie prime								
			105.981,06		69.035,96	35.047,66	104.083,62	1.897,44	
			82.500,00		52.063,42	5.706,81	57.770,23	24.729,77	
			188.481,06		121.099,38	40.754,47	161.853,85		

(\*) Motivi del verificarsi dei minori residui attivi : Insussistenti (INS), Prescritti (PRE)

(\*\*) Indicare la parte degli impegni che si riferisce a mere regolazioni contabili di spese correlate alle entrate (COR)

**CONSORZIOIndustr. Valli del Tronto, ASO e Tesino**  
**RENDICONTO FINANZIARIO SPESE - ESERCIZIO 2014**

C A P I T O L O		R S	RESIDUI CONSERVATI E STANZIAMENTI DEFINITIVI DI BILANCIO	N. DI RIFERIMENTO ALLO SVOLGIMENTO	CONTO DEL TESOR.	DETERM. RESIDUI	IMPEGNI	MINORI RESIDUI O ECONOMIE			
CODICE	DESCRIZIONE		RESIDUI (A)		PAGAMENTI	RESIDUI DA RIPORT.		RESIDUI (B)	RESIDUI (C)	RESIDUI (D=B+C)	E=D-A (*)
			COMPET. (F)		COMPET. (G)	COMPET. (H)		COMPET. (I=G+H **)	L=F-I		
			TOTALE (M)		TOTALE (N)	RES. 31/12 (O=C+H)		ACC. 31/12 (P=D+I)			
1.01.04.03	prestazioni di servizi										
			16.746,77		3.432,80	12.833,28	16.266,08	480,69			
			42.000,00		28.735,31	1.057,34	29.792,65	12.207,35			
			58.746,77		32.168,11	13.890,62	46.058,73				
1.01.04.04	utilizzo di beni di terzi										
			85.975,80		2.375,18	83.539,96	85.915,14	60,66			
			5.000,00		3.478,03	1.111,87	4.589,90	410,10			
			90.975,80		5.853,21	84.651,83	90.505,04				
	<b>Totale Servizio 4</b>		208.703,63		74.843,94	131.420,90	206.264,84	2.438,79			
			129.500,00		84.276,76	7.876,02	92.152,78	37.347,22			
			338.203,63		159.120,70	139.296,92	298.417,62				
1.01.05	ufficio tecnico										
1.01.05.02	acquisto di beni di consumo e o materie prime										
			0,00		0,00	0,00	0,00	0,00			
			2.000,00		1.599,52	0,00	1.599,52	400,48			
			2.000,00		1.599,52	0,00	1.599,52				
1.01.05.03	prestazioni di servizi										
			0,00		0,00	0,00	0,00	0,00			
			0,00		0,00	0,00	0,00	0,00			
			0,00		0,00	0,00	0,00	0,00			

(\*) Motivi del verificarsi dei minori residui attivi : Insussistenti (INS), Prescritti (PRE)

(\*\*) Indicare la parte degli impegni che si riferisce a mere regolazioni contabili di spese correlate alle entrate (COR)

**CONSORZIOIndustr. VALLI DEL TRONTO,ASO E TESINO**  
**RENDICONTO FINANZIARIO SPESE - ESERCIZIO 2014**

C A P I T O L O		R S	RESIDUI CONSERVATI E STANZIAMENTI DEFINITIVI DI BILANCIO	N. DI RIFERIMENTO ALLO SVOLGIMENTO	CONTO DEL TESOR.	DETERM. RESIDUI	IMPEGNI	MINORI RESIDUI O ECONOMIE
CODICE	DESCRIZIONE		RESIDUI (A)		PAGAMENTI	RESIDUI DA RIPORT.		RESIDUI (D=B+C)
			COMPET. (F)		RESIDUI (B)	RESIDUI (C)	COMPET. (I=G+H **)	L=F-I
			TOTALE (M)		COMPET. (G)	COMPET. (H)	ACC. 31/12 (P=D+I)	TOTALE (N)
	<b>Totale Servizio 5</b>		0,00 2.000,00 2.000,00		0,00 1.599,52 1.599,52	0,00 0,00 0,00	0,00 1.599,52 1.599,52	0,00 400,48
1.01.06	altri servizi generali							
1.01.06.02	acquisto di beni di consumo e o materie prime							
			1.359,17 5.000,00 6.359,17		0,00 2.883,49 2.883,49	1.359,17 1.121,06 2.480,23	1.359,17 4.004,55 5.363,72	0,00 995,45
1.01.06.03	prestazioni di servizi							
			393.345,78 2.292.500,00 2.685.845,78		195.664,47 277.759,59 473.424,06	171.669,61 166.164,22 337.833,83	367.334,08 443.923,81 811.257,89	26.011,70 1.848.576,19
	<b>Totale Servizio 6</b>		394.704,95 2.297.500,00 2.692.204,95		195.664,47 280.643,08 476.307,55	173.028,78 167.285,28 340.314,06	368.693,25 447.928,36 816.621,61	26.011,70 1.849.571,64
	<b>Totale Funzione 1</b>		1.014.582,67 3.515.620,00 4.530.202,67		302.040,73 1.063.601,14 1.365.641,87	681.057,80 253.003,41 934.061,21	983.098,53 1.316.604,55 2.299.703,08	31.484,14 2.199.015,45

(\*) Motivi del verificarsi dei minori residui attivi : Insussistenti (INS), Prescritti (PRE)

(\*\*) Indicare la parte degli impegni che si riferisce a mere regolazioni contabili di spese correlate alle entrate (COR)

**CONSORZIOIndustr. VALLI DEL TRONTO,ASO E TESINO**  
**RENDICONTO FINANZIARIO SPESE - ESERCIZIO 2014**

C A P I T O L O		R S	RESIDUI CONSERVATI E STANZIAMENTI DEFINITIVI DI BILANCIO	N. DI RIFERIMENTO ALLO SVOLGIMENTO	CONTO DEL TESOR.	DETERM. RESIDUI	IMPEGNI	MINORI RESIDUI O ECONOMIE
CODICE	DESCRIZIONE		RESIDUI (A)		PAGAMENTI	RESIDUI DA RIPORT.		RESIDUI (D=B+C)
			COMPET. (F)		RESIDUI (B)	RESIDUI (C)	COMPET. (I=G+H **)	L=F-I
			TOTALE (M)		COMPET. (G)	COMPET. (H)	ACC. 31/12 (P=D+I)	TOTALE (N)
1.02	funzioni nel campo della viabilità ed altre infrastrutture							
1.02.01	viabilità principale e secondaria							
1.02.01.01	personale							
			2.221,07		2.221,07	0,00	2.221,07	0,00
			78.800,00		74.280,86	2.385,62	76.666,48	2.133,52
			81.021,07		76.501,93	2.385,62	78.887,55	
1.02.01.02	acquisto di beni di consumo e o materie prime							
			6.351,37		2.799,03	1.245,70	4.044,73	2.306,64
			50.000,00		21.701,04	7.327,49	29.028,53	20.971,47
			56.351,37		24.500,07	8.573,19	33.073,26	
1.02.01.03	prestazioni di servizi							
			0,00		0,00	0,00	0,00	0,00
			57.000,00		55.000,00	0,00	55.000,00	2.000,00
			57.000,00		55.000,00	0,00	55.000,00	
1.02.01.06	interessi passivi e oneri finanziari diversi							
			76.940,15		7.186,23	69.753,92	76.940,15	0,00
			110.000,00		0,00	0,00	0,00	110.000,00
			186.940,15		7.186,23	69.753,92	76.940,15	

(\*) Motivi del verificarsi dei minori residui attivi : Insussistenti (INS), Prescritti (PRE)

(\*\*) Indicare la parte degli impegni che si riferisce a mere regolazioni contabili di spese correlate alle entrate (COR)

**CONSORZIOIndustr. VALLI DEL TRONTO,ASO E TESINO**  
**RENDICONTO FINANZIARIO SPESE - ESERCIZIO 2014**

C A P I T O L O		R S	RESIDUI CONSERVATI E STANZIAMENTI DEFINITIVI DI BILANCIO	N. DI RIFERIMENTO ALLO SVOLGIMENTO	CONTO DEL TESOR.	DETERM. RESIDUI	IMPEGNI	MINORI RESIDUI O ECONOMIE
C O D I C E	D E S C R I Z I O N E		RESIDUI (A)		PAGAMENTI	RESIDUI DA RIPORT.		RESIDUI (D=B+C)
			COMPET. (F)		RESIDUI (B)	RESIDUI (C)	COMPET. (I=G+H **)	L=F-I
			T O T A L E (M)		COMPET. (G)	RES. 31/12 (O=C+H)	ACC. 31/12 (P=D+I)	
	<b>Totale Servizio 1</b>		85.512,59 295.800,00 381.312,59		12.206,33 150.981,90 163.188,23	70.999,62 9.713,11 80.712,73	83.205,95 160.695,01 243.900,96	2.306,64 135.104,99
1.02.02	pubblica illuminazione							
1.02.02.03	prestazioni di servizi							
			358.292,47 123.000,00 481.292,47		36.409,84 83.916,61 120.326,45	321.882,63 31.179,54 353.062,17	358.292,47 115.096,15 473.388,62	0,00 7.903,85
	<b>Totale Servizio 2</b>		358.292,47 123.000,00 481.292,47		36.409,84 83.916,61 120.326,45	321.882,63 31.179,54 353.062,17	358.292,47 115.096,15 473.388,62	0,00 7.903,85
1.02.03	altre infrastrutture							
1.02.03.03	prestazioni di servizi							
			11.387,04 8.000,00 19.387,04		7.528,29 0,00 7.528,29	587,73 5.548,70 6.136,43	8.116,02 5.548,70 13.664,72	3.271,02 2.451,30
	<b>Totale Servizio 3</b>		11.387,04 8.000,00 19.387,04		7.528,29 0,00 7.528,29	587,73 5.548,70 6.136,43	8.116,02 5.548,70 13.664,72	3.271,02 2.451,30

(\*) Motivi del verificarsi dei minori residui attivi : Insussistenti (INS), Prescritti (PRE)

(\*\*) Indicare la parte degli impegni che si riferisce a mere regolazioni contabili di spese correlate alle entrate (COR)

**CONSORZIOIndustr. VALLI DEL TRONTO,ASO E TESINO**  
**RENDICONTO FINANZIARIO SPESE - ESERCIZIO 2014**

C A P I T O L O		R S	RESIDUI CONSERVATI E STANZIAMENTI DEFINITIVI DI BILANCIO	N. DI RIFERIMENTO ALLO SVOLGIMENTO	CONTO DEL TESOR.	DETERM. RESIDUI	IMPEGNI	MINORI RESIDUI O ECONOMIE
C O D I C E	D E S C R I Z I O N E		RESIDUI (A)		PAGAMENTI	RESIDUI DA RIPORT.		RESIDUI (D=B+C)
			COMPET. (F)		RESIDUI (B)	RESIDUI (C)	COMPET. (I=G+H **)	L=F-I
			T O T A L E (M)		COMPET. (G)	COMPET. (H)	ACC. 31/12 (P=D+I)	T O T A L E (N)
	<b>Totale Funzione 2</b>		455.192,10 426.800,00 881.992,10		56.144,46 234.898,51 291.042,97	393.469,98 46.441,35 439.911,33	449.614,44 281.339,86 730.954,30	5.577,66 145.460,14
1.03	funzioni di gestione del territorio consortile							
1.03.02	acquisizione e cessione aree attrezzate							
1.03.02.01	personale							
			766,20 20.600,00 21.366,20		766,20 17.837,82 18.604,02	0,00 928,74 928,74	766,20 18.766,56 19.532,76	0,00 1.833,44
1.03.02.02	acquisto di beni di consumo e o materie prime							
			49.504,72 0,00 49.504,72		0,00 0,00 0,00	48.984,90 0,00 48.984,90	48.984,90 0,00 48.984,90	519,82 0,00
1.03.02.03	prestazioni di servizi							
			16.761,87 1.000,00 17.761,87		16.186,83 0,00 16.186,83	0,00 0,00 0,00	16.186,83 0,00 16.186,83	575,04 1.000,00

(\*) Motivi del verificarsi dei minori residui attivi : Insussistenti (INS), Prescritti (PRE)

(\*\*) Indicare la parte degli impegni che si riferisce a mere regolazioni contabili di spese correlate alle entrate (COR)

**CONSORZIOIndustr. VALLI DEL TRONTO,ASO E TESINO**  
**RENDICONTO FINANZIARIO SPESE - ESERCIZIO 2014**

C A P I T O L O		R S	RESIDUI CONSERVATI E STANZIAMENTI DEFINITIVI DI BILANCIO	N. DI RIFERIMENTO ALLO SVOLGIMENTO	CONTO DEL TESOR.	DETERM. RESIDUI	IMPEGNI	MINORI RESIDUI O ECONOMIE		
CODICE	DESCRIZIONE		RESIDUI (A)		PAGAMENTI	RESIDUI DA RIPORT.		RESIDUI (B)	RESIDUI (C)	RESIDUI (D=B+C)
			COMPET. (F)		COMPET. (G)	COMPET. (H)	COMPET. (G)	COMPET. (H)	COMPET. (I=G+H **)	L=F-I
			TOTALE (M)		TOTALE (N)	RES. 31/12 (O=C+H)	ACC. 31/12 (P=D+I)			
1.03.02.06	interessi passivi e oneri finanziari diversi									
			30.625,45		0,00	30.625,45	30.625,45	0,00		
			0,00		0,00	0,00	0,00	0,00		
			30.625,45		0,00	30.625,45	30.625,45			
	<b>Totale Servizio 2</b>		97.658,24		16.953,03	79.610,35	96.563,38	1.094,86		
			21.600,00		17.837,82	928,74	18.766,56	2.833,44		
			119.258,24		34.790,85	80.539,09	115.329,94			
	<b>Totale Funzione 3</b>		97.658,24		16.953,03	79.610,35	96.563,38	1.094,86		
			21.600,00		17.837,82	928,74	18.766,56	2.833,44		
			119.258,24		34.790,85	80.539,09	115.329,94			
1.04	funzioni nel campo dello sviluppo economico									
1.04.03	sportello unico e marketing territoriale									
1.04.03.01	personale									
			3.151,45		3.151,45	0,00	3.151,45	0,00		
			92.600,00		85.936,51	3.359,36	89.295,87	3.304,13		
			95.751,45		89.087,96	3.359,36	92.447,32			
1.04.03.03	prestazioni di servizi									

(\*) Motivi del verificarsi dei minori residui attivi : Insussistenti (INS), Prescritti (PRE)

(\*\*) Indicare la parte degli impegni che si riferisce a mere regolazioni contabili di spese correlate alle entrate (COR)

**CONSORZIOIndustr. Valli del Tronto,AsO e Tesino**  
**RENDICONTO FINANZIARIO SPESE - ESERCIZIO 2014**

C A P I T O L O		R S	RESIDUI CONSERVATI E STANZIAMENTI DEFINITIVI DI BILANCIO	N. DI RIFERIMENTO ALLO SVOLGIMENTO	CONTO DEL TESOR.	DETERM. RESIDUI	IMPEGNI	MINORI RESIDUI O ECONOMIE
CODICE	DESCRIZIONE		RESIDUI (A)		PAGAMENTI	RESIDUI DA RIPORT.		RESIDUI (D=B+C)
			COMPET. (F)		RESIDUI (B)	RESIDUI (C)	RESIDUI (D=B+C)	E=D-A (*)
			TOTALE (M)		COMPET. (G)	COMPET. (H)	COMPET. (I=G+H **)	L=F-I
		T	TOTALE (N)	RES. 31/12 (O=C+H)	ACC. 31/12 (P=D+I)			
			3.397,89 11.000,00 14.397,89		3.025,00 6.882,00 9.907,00	372,89 3.000,00 3.372,89	3.397,89 9.882,00 13.279,89	0,00 1.118,00
	<b>Totale Servizio 3</b>		6.549,34 103.600,00 110.149,34		6.176,45 92.818,51 98.994,96	372,89 6.359,36 6.732,25	6.549,34 99.177,87 105.727,21	0,00 4.422,13
1.04.05	altre funzioni di sviluppo economico							
1.04.05.03	prestazioni di servizi							
			288.463,00 0,00 288.463,00		0,00 0,00 0,00	288.463,00 0,00 288.463,00	288.463,00 0,00 288.463,00	0,00 0,00
	<b>Totale Servizio 5</b>		288.463,00 0,00 288.463,00		0,00 0,00 0,00	288.463,00 0,00 288.463,00	288.463,00 0,00 288.463,00	0,00 0,00
	<b>Totale Funzione 4</b>		295.012,34 103.600,00 398.612,34		6.176,45 92.818,51 98.994,96	288.835,89 6.359,36 295.195,25	295.012,34 99.177,87 394.190,21	0,00 4.422,13
1.05	funzioni relativi a servizi produttivi							

(\*) Motivi del verificarsi dei minori residui attivi : Insussistenti (INS), Prescritti (PRE)

(\*\*) Indicare la parte degli impegni che si riferisce a mere regolazioni contabili di spese correlate alle entrate (COR)



**CONSORZIOIndustr. VALLI DEL TRONTO,ASO E TESINO**  
**RENDICONTO FINANZIARIO SPESE - ESERCIZIO 2014**

C A P I T O L O		R S	RESIDUI CONSERVATI E STANZIAMENTI DEFINITIVI DI BILANCIO	N. DI RIFERIMENTO ALLO SVOLGIMENTO	CONTO DEL TESOR.	DETERM. RESIDUI	IMPEGNI	MINORI RESIDUI O ECONOMIE
C O D I C E	D E S C R I Z I O N E		RESIDUI (A)		PAGAMENTI	RESIDUI DA RIPORT.		RESIDUI (D=B+C)
			COMPET. (F)		RESIDUI (B)	RESIDUI (C)	COMPET. (I=G+H **)	L=F-I
			T		TOTALE (M)	COMPET. (G)	COMPET. (H)	ACC. 31/12 (P=D+)
			TOTALE (N)	RES. 31/12 (O=C+H)				
1.05.01	reti distribuzione gas							
1.05.01.06	interessi passivi e oneri finanziari diversi							
			115.813,27		0,00	115.813,27	115.813,27	0,00
			0,00		0,00	0,00	0,00	0,00
			115.813,27		0,00	115.813,27	115.813,27	
	<b>Totale Servizio 1</b>		115.813,27		0,00	115.813,27	115.813,27	0,00
			0,00		0,00	0,00	0,00	0,00
			115.813,27		0,00	115.813,27	115.813,27	
1.05.02	acquedotti industriali							
1.05.02.01	personale							
			1.709,35		1.709,35	0,00	1.709,35	0,00
			54.900,00		51.428,04	1.826,60	53.254,64	1.645,36
			56.609,35		53.137,39	1.826,60	54.963,99	
1.05.02.03	prestazioni di servizi							
			76.896,88		31.021,35	45.408,27	76.429,62	467,26
			53.500,00		47.943,58	0,00	47.943,58	5.556,42
			130.396,88		78.964,93	45.408,27	124.373,20	
1.05.02.04	utilizzo di beni di terzi							

(\*) Motivi del verificarsi dei minori residui attivi : Insussistenti (INS), Prescritti (PRE)

(\*\*) Indicare la parte degli impegni che si riferisce a mere regolazioni contabili di spese correlate alle entrate (COR)

**CONSORZIOIndustr. Valli del Tronto, ASO e Tesino**  
**RENDICONTO FINANZIARIO SPESE - ESERCIZIO 2014**

C A P I T O L O		R S	RESIDUI CONSERVATI E STANZIAMENTI DEFINITIVI DI BILANCIO	N. DI RIFERIMENTO ALLO SVOLGIMENTO	CONTO DEL TESOR.	DETERM. RESIDUI	IMPEGNI	MINORI RESIDUI O ECONOMIE
CODICE	DESCRIZIONE		RESIDUI (A)		PAGAMENTI	RESIDUI DA RIPORT.		RESIDUI (D=B+C)
			COMPET. (F)		RESIDUI (B)	RESIDUI (C)	COMPET. (I=G+H **)	L=F-I
			TOTALE (M)		COMPET. (G)	COMPET. (H)	ACC. 31/12 (P=D+I)	
		T	TOTALE (N)	RES. 31/12 (O=C+H)				
			124.978,97		0,00	124.978,97	124.978,97	0,00
			17.500,00		0,00	17.500,00	17.500,00	0,00
			142.478,97		0,00	142.478,97	142.478,97	
	<b>Totale Servizio 2</b>		203.585,20		32.730,70	170.387,24	203.117,94	467,26
			125.900,00		99.371,62	19.326,60	118.698,22	7.201,78
			329.485,20		132.102,32	189.713,84	321.816,16	
1.05.03	impianti di fognatura e depurazione							
1.05.03.01	personale							
			4.710,20		4.710,20	0,00	4.710,20	0,00
			161.400,00		151.594,46	5.453,31	157.047,77	4.352,23
			166.110,20		156.304,66	5.453,31	161.757,97	
1.05.03.03	prestazioni di servizi							
			5.304.853,45		668.605,82	4.636.247,63	5.304.853,45	0,00
			1.718.000,00		1.097.583,98	597.784,26	1.695.368,24	22.631,76
			7.022.853,45		1.766.189,80	5.234.031,89	7.000.221,69	
1.05.03.06	interessi passivi e oneri finanziari diversi							
			86.660,03		16.413,68	70.246,35	86.660,03	0,00
			260.000,00		0,00	0,00	0,00	260.000,00
			346.660,03		16.413,68	70.246,35	86.660,03	

(\*) Motivi del verificarsi dei minori residui attivi : Insussistenti (INS), Prescritti (PRE)  
 (\*\*) Indicare la parte degli impegni che si riferisce a mere regolazioni contabili di spese correlate alle entrate (COR)

**CONSORZIOIndustr. VALLI DEL TRONTO,ASO E TESINO**  
**RENDICONTO FINANZIARIO SPESE - ESERCIZIO 2014**

C A P I T O L O		R S	RESIDUI CONSERVATI E STANZIAMENTI DEFINITIVI DI BILANCIO	N. DI RIFERIMENTO ALLO SVOLGIMENTO	CONTO DEL TESOR.	DETERM. RESIDUI	IMPEGNI	MINORI RESIDUI O ECONOMIE
CODICE	DESCRIZIONE		RESIDUI (A)		PAGAMENTI	RESIDUI DA RIPORT.		RESIDUI (D=B+C)
			COMPET. (F)		RESIDUI (B)	RESIDUI (C)	COMPET. (I=G+H **)	L=F-I
			TOTALE (M)		COMPET. (G)	COMPET. (H)	ACC. 31/12 (P=D+)	TOTALE (N)
	<b>Totale Servizio 3</b>		5.396.223,68 2.139.400,00 7.535.623,68		689.729,70 1.249.178,44 1.938.908,14	4.706.493,98 603.237,57 5.309.731,55	5.396.223,68 1.852.416,01 7.248.639,69	0,00 286.983,99
	<b>Totale Funzione 5</b>		5.715.622,15 2.265.300,00 7.980.922,15		722.460,40 1.348.550,06 2.071.010,46	4.992.694,49 622.564,17 5.615.258,66	5.715.154,89 1.971.114,23 7.686.269,12	467,26 294.185,77
	<b>Totale Titolo 1</b>		7.578.067,50 6.332.920,00 13.910.987,50		1.103.775,07 2.757.706,04 3.861.481,11	6.435.668,51 929.297,03 7.364.965,54	7.539.443,58 3.687.003,07 11.226.446,65	38.623,92 2.645.916,93
2	<b>Titolo II - spese in conto capitale</b>							
2.01	<b>funzioni generali di amministrazione, di gestione e di controllo</b>							
2.01.03	<b>gestione economica, finanziaria, programmazione, economato e controllo di gestione</b>							
2.01.03.02	<b>espropri e servitu onerose</b>							
			427.835,16 73.000,00 500.835,16		338.835,16 52.446,24 391.281,40	89.000,00 13.452,91 102.452,91	427.835,16 65.899,15 493.734,31	0,00 7.100,85

(\*) Motivi del verificarsi dei minori residui attivi : Insussistenti (INS), Prescritti (PRE)

(\*\*) Indicare la parte degli impegni che si riferisce a mere regolazioni contabili di spese correlate alle entrate (COR)

**CONSORZIOIndustr. VALLI DEL TRONTO,ASO E TESINO**  
**RENDICONTO FINANZIARIO SPESE - ESERCIZIO 2014**

C A P I T O L O		R S	RESIDUI CONSERVATI E STANZIAMENTI DEFINITIVI DI BILANCIO	N. DI RIFERIMENTO ALLO SVOLGIMENTO	CONTO DEL TESOR.	DETERM. RESIDUI	IMPEGNI	MINORI RESIDUI O ECONOMIE
CODICE	DESCRIZIONE		RESIDUI (A)		PAGAMENTI	RESIDUI DA RIPORT.		RESIDUI (D=B+C)
			COMPET. (F)		RESIDUI (B)	RESIDUI (C)	COMPET. (I=G+H **)	L=F-I
			TOTALE (M)		COMPET. (G)	COMPET. (H)	ACC. 31/12 (P=D+I)	
		T	TOTALE (N)	RES. 31/12 (O=C+H)				
	<b>Totale Servizio 3</b>		427.835,16 73.000,00 500.835,16		338.835,16 52.446,24 391.281,40	89.000,00 13.452,91 102.452,91	427.835,16 65.899,15 493.734,31	0,00 7.100,85
2.01.04	gestione beni patrimoniali							
2.01.04.03	acquisto di beni specifici per realizzazioni in economia							
			36.152,37 6.000,00 42.152,37		9.492,28 0,00 9.492,28	25.400,09 4.403,29 29.803,38	34.892,37 4.403,29 39.295,66	1.260,00 1.596,71
2.01.04.05	acquisizioni di beni mobili, macchine ed attrezzature tecnico-specifiche							
			0,00 4.000,00 4.000,00		0,00 39,50 39,50	0,00 0,00 0,00	0,00 39,50 39,50	0,00 3.960,50
	<b>Totale Servizio 4</b>		36.152,37 10.000,00 46.152,37		9.492,28 39,50 9.531,78	25.400,09 4.403,29 29.803,38	34.892,37 4.442,79 39.335,16	1.260,00 5.557,21
	<b>Totale Funzione 1</b>		463.987,53 83.000,00 546.987,53		348.327,44 52.485,74 400.813,18	114.400,09 17.856,20 132.256,29	462.727,53 70.341,94 533.069,47	1.260,00 12.658,06

(\*) Motivi del verificarsi dei minori residui attivi : Insussistenti (INS), Prescritti (PRE)

(\*\*) Indicare la parte degli impegni che si riferisce a mere regolazioni contabili di spese correlate alle entrate (COR)

**CONSORZIOIndustr. VALLI DEL TRONTO,ASO E TESINO**  
**RENDICONTO FINANZIARIO SPESE - ESERCIZIO 2014**

C A P I T O L O		R S	RESIDUI CONSERVATI E STANZIAMENTI DEFINITIVI DI BILANCIO	N. DI RIFERIMENTO ALLO SVOLGIMENTO	CONTO DEL TESOR.	DETERM. RESIDUI	IMPEGNI	MINORI RESIDUI O ECONOMIE
CODICE	DESCRIZIONE		RESIDUI (A)		PAGAMENTI	RESIDUI DA RIPORT.		RESIDUI (D=B+C)
			COMPET. (F)		RESIDUI (B)	RESIDUI (C)	RESIDUI (D=B+C)	E=D-A (*)
			TOTALE (M)		COMPET. (G)	COMPET. (H)	COMPET. (I=G+H **)	L=F-I
		T	TOTALE (N)	RES. 31/12 (O=C+H)	ACC. 31/12 (P=D+I)			
2.02	funzioni nel campo della viabilità ed altre infrastrutture							
2.02.01	viabilità principale e secondaria							
2.02.01.01	acquisizione di beni immobili							
			91.325,75		25.330,00	65.995,75	91.325,75	0,00
			65.000,00		0,00	0,00	0,00	65.000,00
			156.325,75		25.330,00	65.995,75	91.325,75	
2.02.01.03	acquisto di beni specifici per realizzazioni in economia							
			5.369,96		5.369,96	0,00	5.369,96	0,00
			35.080,00		5.002,00	18.300,00	23.302,00	11.778,00
			40.449,96		10.371,96	18.300,00	28.671,96	
	<b>Totale Servizio 1</b>		96.695,71		30.699,96	65.995,75	96.695,71	0,00
			100.080,00		5.002,00	18.300,00	23.302,00	76.778,00
			196.775,71		35.701,96	84.295,75	119.997,71	
2.02.02	pubblica illuminazione							
2.02.02.03	acquisto di beni specifici per realizzazioni in economia							

(\*) Motivi del verificarsi dei minori residui attivi : Insussistenti (INS), Prescritti (PRE)

(\*\*) Indicare la parte degli impegni che si riferisce a mere regolazioni contabili di spese correlate alle entrate (COR)

**CONSORZIOIndustr. VALLI DEL TRONTO,ASO E TESINO**  
**RENDICONTO FINANZIARIO SPESE - ESERCIZIO 2014**

C A P I T O L O		R S	RESIDUI CONSERVATI E STANZIAMENTI DEFINITIVI DI BILANCIO	N. DI RIFERIMENTO ALLO SVOLGIMENTO	CONTO DEL TESOR.	DETERM. RESIDUI	IMPEGNI	MINORI RESIDUI O ECONOMIE	
CODICE	DESCRIZIONE		RESIDUI (A)		PAGAMENTI	RESIDUI DA RIPORT.		RESIDUI (D=B+C)	E=D-A (*)
			COMPET. (F)		RESIDUI (B)	RESIDUI (C)		RESIDUI (D=B+C)	E=D-A (*)
			TOTALE (M)		COMPET. (G)	COMPET. (H)		COMPET. (I=G+H **)	L=F-I
		T	TOTALE (N)	RES. 31/12 (O=C+H)	ACC. 31/12 (P=D+I)				
			35.333,89 2.000,00 37.333,89		5.233,80 0,00 5.233,80	30.100,09 0,00 30.100,09	35.333,89 0,00 35.333,89	0,00 2.000,00	
	<b>Totale Servizio 2</b>		35.333,89 2.000,00 37.333,89		5.233,80 0,00 5.233,80	30.100,09 0,00 30.100,09	35.333,89 0,00 35.333,89	0,00 2.000,00	
<b>2.02.03</b>	altre infrastrutture								
<b>2.02.03.01</b>	acquisizione di beni immobili								
			532.339,33 255.000,00 787.339,33		24.876,53 11.188,20 36.064,73	485.842,52 192.959,33 678.801,85	510.719,05 204.147,53 714.866,58	21.620,28 50.852,47	
	<b>Totale Servizio 3</b>		532.339,33 255.000,00 787.339,33		24.876,53 11.188,20 36.064,73	485.842,52 192.959,33 678.801,85	510.719,05 204.147,53 714.866,58	21.620,28 50.852,47	
	<b>Totale Funzione 2</b>		664.368,93 357.080,00 1.021.448,93		60.810,29 16.190,20 77.000,49	581.938,36 211.259,33 793.197,69	642.748,65 227.449,53 870.198,18	21.620,28 129.630,47	
<b>2.03</b>	funzioni di gestione del territorio consortile								
<b>2.03.02</b>	acquisizione e cessione aree attrezzate								

(\*) Motivi del verificarsi dei minori residui attivi : Insussistenti (INS), Prescritti (PRE)

(\*\*) Indicare la parte degli impegni che si riferisce a mere regolazioni contabili di spese correlate alle entrate (COR)

**CONSORZIOIndustr. VALLI DEL TRONTO,ASO E TESINO**  
**RENDICONTO FINANZIARIO SPESE - ESERCIZIO 2014**

C A P I T O L O		R S	RESIDUI CONSERVATI E STANZIAMENTI DEFINITIVI DI BILANCIO	N. DI RIFERIMENTO ALLO SVOLGIMENTO	CONTO DEL TESOR.	DETERM. RESIDUI	IMPEGNI	MINORI RESIDUI O ECONOMIE		
CODICE	DESCRIZIONE		RESIDUI (A)		PAGAMENTI	RESIDUI DA RIPORT.		RESIDUI (B)	RESIDUI (C)	RESIDUI (D=B+C)
			COMPET. (F)		COMPET. (G)	COMPET. (H)	COMPET. (I=G+H **)	COMPET. (I=G+H **)	L=F-I	
			TOTALE (M)		TOTALE (N)	RES. 31/12 (O=C+H)	ACC. 31/12 (P=D+I)			
2.03.02.01	acquisizione di beni immobili									
			90.379,96		0,00	90.379,96	90.379,96	0,00		
			67.000,00		43.810,05	0,01	43.810,06	23.189,94		
			157.379,96		43.810,05	90.379,97	134.190,02			
	<b>Totale Servizio 2</b>		90.379,96		0,00	90.379,96	90.379,96	0,00		
			67.000,00		43.810,05	0,01	43.810,06	23.189,94		
			157.379,96		43.810,05	90.379,97	134.190,02			
	<b>Totale Funzione 3</b>		90.379,96		0,00	90.379,96	90.379,96	0,00		
			67.000,00		43.810,05	0,01	43.810,06	23.189,94		
			157.379,96		43.810,05	90.379,97	134.190,02			
2.04	funzioni nel campo dello sviluppo economico									
2.04.03	sportello unico e marketing territoriale									
2.04.03.05	acquisizioni di beni mobili, macchine ed attrezzature tecnico-specifiche									
			47.481,01		47.028,40	452,61	47.481,01	0,00		
			0,00		0,00	0,00	0,00	0,00		
			47.481,01		47.028,40	452,61	47.481,01			
	<b>Totale Servizio 3</b>		47.481,01		47.028,40	452,61	47.481,01	0,00		
			0,00		0,00	0,00	0,00	0,00		
			47.481,01		47.028,40	452,61	47.481,01			

(\*) Motivi del verificarsi dei minori residui attivi : Insussistenti (INS), Prescritti (PRE)

(\*\*) Indicare la parte degli impegni che si riferisce a mere regolazioni contabili di spese correlate alle entrate (COR)

**CONSORZIOIndustr. Valli del Tronto,Aso e Tesino**  
**RENDICONTO FINANZIARIO SPESE - ESERCIZIO 2014**

C A P I T O L O		R S	RESIDUI CONSERVATI E STANZIAMENTI DEFINITIVI DI BILANCIO	N. DI RIFERIMENTO ALLO SVOLGIMENTO	CONTO DEL TESOR.	DETERM. RESIDUI	IMPEGNI	MINORI RESIDUI O ECONOMIE
C O D I C E	D E S C R I Z I O N E		RESIDUI (A)		PAGAMENTI	RESIDUI DA RIPORT.		RESIDUI (D=B+C)
			COMPET. (F)		RESIDUI (B)	RESIDUI (C)	COMPET. (I=G+H **)	L=F-I
			TOTALE (M)		COMPET. (G)	COMPET. (H)	ACC. 31/12 (P=D+I)	TOTALE (N)
	<b>Totale Funzione 4</b>		47.481,01 0,00 47.481,01		47.028,40 0,00 47.028,40	452,61 0,00 452,61	47.481,01 0,00 47.481,01	0,00 0,00
<b>2.05</b>	funzioni relativi a servizi produttivi							
<b>2.05.02</b>	acquedotti industriali							
<b>2.05.02.03</b>	acquisto di beni specifici per realizzazioni in economia							
			41.566,19 70.000,00 111.566,19		19.625,00 5.692,38 25.317,38	21.863,02 32.465,30 54.328,32	41.488,02 38.157,68 79.645,70	78,17 31.842,32
	<b>Totale Servizio 2</b>		41.566,19 70.000,00 111.566,19		19.625,00 5.692,38 25.317,38	21.863,02 32.465,30 54.328,32	41.488,02 38.157,68 79.645,70	78,17 31.842,32
<b>2.05.03</b>	impianti di fognatura e depurazione							
<b>2.05.03.01</b>	acquisizione di beni immobili							
			5.508.622,63 0,00 5.508.622,63		0,00 0,00 0,00	2.854.993,63 0,00 2.854.993,63	2.854.993,63 0,00 2.854.993,63	2.653.629,00 0,00

(\*) Motivi del verificarsi dei minori residui attivi : Insussistenti (INS), Prescritti (PRE)

(\*\*) Indicare la parte degli impegni che si riferisce a mere regolazioni contabili di spese correlate alle entrate (COR)



**CONSORZIOIndustr. VALLI DEL TRONTO,ASO E TESINO**  
**RENDICONTO FINANZIARIO SPESE - ESERCIZIO 2014**

C A P I T O L O		R S	RESIDUI CONSERVATI E STANZIAMENTI DEFINITIVI DI BILANCIO	N. DI RIFERIMENTO ALLO SVOLGIMENTO	CONTO DEL TESOR.	DETERM. RESIDUI	IMPEGNI	MINORI RESIDUI O ECONOMIE
CODICE	DESCRIZIONE		RESIDUI (A)		PAGAMENTI	RESIDUI DA RIPORT.		RESIDUI (D=B+C)
			COMPET. (F)		RESIDUI (B)	RESIDUI (C)	RESIDUI (D=B+C)	E=D-A (*)
			TOTALE (M)		COMPET. (G)	COMPET. (H)	COMPET. (I=G+H **)	L=F-I
		T	TOTALE (N)	RES. 31/12 (O=C+H)	ACC. 31/12 (P=D+I)			
2.05.03.03	acquisto di beni specifici per realizzazioni in economia							
			111.054,28		0,00	111.054,28	111.054,28	0,00
			55.000,00		0,00	54.418,99	54.418,99	581,01
			166.054,28		0,00	165.473,27	165.473,27	
	<b>Totale Servizio 3</b>		5.619.676,91		0,00	2.966.047,91	2.966.047,91	2.653.629,00
			55.000,00		0,00	54.418,99	54.418,99	581,01
			5.674.676,91		0,00	3.020.466,90	3.020.466,90	
	<b>Totale Funzione 5</b>		5.661.243,10		19.625,00	2.987.910,93	3.007.535,93	2.653.707,17
			125.000,00		5.692,38	86.884,29	92.576,67	32.423,33
			5.786.243,10		25.317,38	3.074.795,22	3.100.112,60	
	<b>Totale Titolo 2</b>		6.927.460,53		475.791,13	3.775.081,95	4.250.873,08	2.676.587,45
			632.080,00		118.178,37	315.999,83	434.178,20	197.901,80
			7.559.540,53		593.969,50	4.091.081,78	4.685.051,28	
3	Titolo III - spese per rimborso di prestiti							
3.01	funzioni generali di amministrazione, di gestione e di controllo							
3.01.03	gestione economica, finanziaria, programmazione, economato e controllo di gestione							

(\*) Motivi del verificarsi dei minori residui attivi : Insussistenti (INS), Prescritti (PRE)

(\*\*) Indicare la parte degli impegni che si riferisce a mere regolazioni contabili di spese correlate alle entrate (COR)

**CONSORZIOIndustr. VALLI DEL TRONTO,ASO E TESINO**  
**RENDICONTO FINANZIARIO SPESE - ESERCIZIO 2014**

C A P I T O L O		R S	RESIDUI CONSERVATI E STANZIAMENTI DEFINITIVI DI BILANCIO	N. DI RIFERIMENTO ALLO SVOLGIMENTO	CONTO DEL TESOR.	DETERM. RESIDUI	IMPEGNI	MINORI RESIDUI O ECONOMIE	
CODICE	DESCRIZIONE		RESIDUI (A)		PAGAMENTI	RESIDUI DA RIPORT.		RESIDUI (D=B+C)	E=D-A (*)
			COMPET. (F)		RESIDUI (B)	RESIDUI (C)		RESIDUI (D=B+C)	E=D-A (*)
			TOTALE (M)		COMPET. (G)	COMPET. (H)		COMPET. (I=G+H **)	L=F-I
		T	TOTALE (N)	RES. 31/12 (O=C+H)	ACC. 31/12 (P=D+I)				
3.01.03.01	rimborso per anticipazioni di cassa								
			2.455.865,93		2.455.865,93	0,00	2.455.865,93	0,00	
			2.707.000,00		0,00	2.849.468,34	2.849.468,34	-142.468,34	
			5.162.865,93		2.455.865,93	2.849.468,34	5.305.334,27		
3.01.03.03	rimborso di quota capitale di mutui e prestiti								
			199.277,32		0,00	199.277,32	199.277,32	0,00	
			99.000,00		0,00	0,00	0,00	99.000,00	
			298.277,32		0,00	199.277,32	199.277,32		
	<b>Totale Servizio 3</b>		2.655.143,25		2.455.865,93	199.277,32	2.655.143,25	0,00	
			2.806.000,00		0,00	2.849.468,34	2.849.468,34	-43.468,34	
			5.461.143,25		2.455.865,93	3.048.745,66	5.504.611,59		
	<b>Totale Funzione 1</b>		2.655.143,25		2.455.865,93	199.277,32	2.655.143,25	0,00	
			2.806.000,00		0,00	2.849.468,34	2.849.468,34	-43.468,34	
			5.461.143,25		2.455.865,93	3.048.745,66	5.504.611,59		
3.02	funzioni nel campo della viabilità ed altre infrastrutture								
3.02.01	viabilità principale e secondaria								

(\*) Motivi del verificarsi dei minori residui attivi : Insussistenti (INS), Prescritti (PRE)

(\*\*) Indicare la parte degli impegni che si riferisce a mere regolazioni contabili di spese correlate alle entrate (COR)

**CONSORZIOIndustr. VALLI DEL TRONTO,ASO E TESINO**  
**RENDICONTO FINANZIARIO SPESE - ESERCIZIO 2014**

C A P I T O L O		R S	RESIDUI CONSERVATI E STANZIAMENTI DEFINITIVI DI BILANCIO	N. DI RIFERIMENTO ALLO SVOLGIMENTO	CONTO DEL TESOR.	DETERM. RESIDUI	IMPEGNI	MINORI RESIDUI O ECONOMIE	
C O D I C E	D E S C R I Z I O N E		RESIDUI (A)		PAGAMENTI	RESIDUI DA RIPORT.		RESIDUI (D=B+C)	E=D-A (*)
			COMPET. (F)		RESIDUI (B)	RESIDUI (C)		RESIDUI (D=B+C)	E=D-A (*)
			TOTALE (M)		COMPET. (G)	COMPET. (H)		COMPET. (I=G+H **)	L=F-I
		T	TOTALE (N)	RES. 31/12 (O=C+H)	ACC. 31/12 (P=D+I)				
3.02.01.03	rimborso di quota capitale di mutui e prestiti								
			85.303,56		0,00	85.303,56	85.303,56	0,00	
			45.000,00		0,00	0,00	0,00	45.000,00	
			130.303,56		0,00	85.303,56	85.303,56		
	<b>Totale Servizio 1</b>		85.303,56		0,00	85.303,56	85.303,56	0,00	
			45.000,00		0,00	0,00	0,00	45.000,00	
			130.303,56		0,00	85.303,56	85.303,56		
	<b>Totale Funzione 2</b>		85.303,56		0,00	85.303,56	85.303,56	0,00	
			45.000,00		0,00	0,00	0,00	45.000,00	
			130.303,56		0,00	85.303,56	85.303,56		
3.03	funzioni di gestione del territorio consortile								
3.03.02	acquisizione e cessione aree attrezzate								
3.03.02.03	rimborso di quota capitale di mutui e prestiti								
			70.947,95		0,00	70.947,95	70.947,95	0,00	
			0,00		0,00	0,00	0,00	0,00	
			70.947,95		0,00	70.947,95	70.947,95		
	<b>Totale Servizio 2</b>		70.947,95		0,00	70.947,95	70.947,95	0,00	
			0,00		0,00	0,00	0,00	0,00	
			70.947,95		0,00	70.947,95	70.947,95		

(\*) Motivi del verificarsi dei minori residui attivi : Insussistenti (INS), Prescritti (PRE)  
 (\*\*) Indicare la parte degli impegni che si riferisce a mere regolazioni contabili di spese correlate alle entrate (COR)

**CONSORZIOIndustr. Valli del Tronto,Aso e Tesino**  
**RENDICONTO FINANZIARIO SPESE - ESERCIZIO 2014**

C A P I T O L O		R S	RESIDUI CONSERVATI E STANZIAMENTI DEFINITIVI DI BILANCIO	N. DI RIFERIMENTO ALLO SVOLGIMENTO	CONTO DEL TESOR.	DETERM. RESIDUI	IMPEGNI	MINORI RESIDUI O ECONOMIE
C O D I C E	D E S C R I Z I O N E		RESIDUI (A)		PAGAMENTI	RESIDUI DA RIPORT.		RESIDUI (D=B+C)
			COMPET. (F)		RESIDUI (B)	RESIDUI (C)	COMPET. (I=G+H **)	L=F-I
			TOTALE (M)		COMPET. (G)	COMPET. (H)	ACC. 31/12 (P=D+I)	TOTALE (N)
	<b>Totale Funzione 3</b>		70.947,95 0,00 70.947,95		0,00 0,00 0,00	70.947,95 0,00 70.947,95	70.947,95 0,00 70.947,95	0,00 0,00 0,00
<b>3.05</b>	funzioni relativi a servizi produttivi							
<b>3.05.01</b>	reti distribuzione gas							
<b>3.05.01.03</b>	rimborso di quota capitale di mutui e prestiti							
			192.900,89 0,00 192.900,89		0,00 0,00 0,00	192.900,89 0,00 192.900,89	192.900,89 0,00 192.900,89	0,00 0,00 0,00
	<b>Totale Servizio 1</b>		192.900,89 0,00 192.900,89		0,00 0,00 0,00	192.900,89 0,00 192.900,89	192.900,89 0,00 192.900,89	0,00 0,00 0,00
<b>3.05.03</b>	impianti di fognatura e depurazione							
<b>3.05.03.03</b>	rimborso di quota capitale di mutui e prestiti							
			1.329.160,35 136.000,00 1.465.160,35		26.521,49 0,00 26.521,49	1.302.638,86 0,00 1.302.638,86	1.329.160,35 0,00 1.329.160,35	0,00 136.000,00 0,00

(\*) Motivi del verificarsi dei minori residui attivi : Insussistenti (INS), Prescritti (PRE)

(\*\*) Indicare la parte degli impegni che si riferisce a mere regolazioni contabili di spese correlate alle entrate (COR)

**CONSORZIOIndustr. VALLI DEL TRONTO,ASO E TESINO**  
**RENDICONTO FINANZIARIO SPESE - ESERCIZIO 2014**

C A P I T O L O		R S	RESIDUI CONSERVATI E STANZIAMENTI DEFINITIVI DI BILANCIO	N. DI RIFERIMENTO ALLO SVOLGIMENTO	CONTO DEL TESOR.	DETERM. RESIDUI	IMPEGNI	MINORI RESIDUI O ECONOMIE
CODICE	DESCRIZIONE		RESIDUI (A)		PAGAMENTI	RESIDUI DA RIPORT.		RESIDUI (D=B+C)
			COMPET. (F)		RESIDUI (B)	RESIDUI (C)	COMPET. (I=G+H **)	L=F-I
			TOTALE (M)		COMPET. (G)	COMPET. (H)	ACC. 31/12 (P=D+I)	TOTALE (N)
	<b>Totale Servizio 3</b>		1.329.160,35 136.000,00 1.465.160,35		26.521,49 0,00 26.521,49	1.302.638,86 0,00 1.302.638,86	1.329.160,35 0,00 1.329.160,35	0,00 136.000,00
	<b>Totale Funzione 5</b>		1.522.061,24 136.000,00 1.658.061,24		26.521,49 0,00 26.521,49	1.495.539,75 0,00 1.495.539,75	1.522.061,24 0,00 1.522.061,24	0,00 136.000,00
	<b>Totale Titolo 3</b>		4.333.456,00 2.987.000,00 7.320.456,00		2.482.387,42 0,00 2.482.387,42	1.851.068,58 2.849.468,34 4.700.536,92	4.333.456,00 2.849.468,34 7.182.924,34	0,00 137.531,66

(\*) Motivi del verificarsi dei minori residui attivi : Insussistenti (INS), Prescritti (PRE)

(\*\*) Indicare la parte degli impegni che si riferisce a mere regolazioni contabili di spese correlate alle entrate (COR)

**CONSORZIOIndustr. VALLI DEL TRONTO,ASO E TESINO**  
**RENDICONTO FINANZIARIO SPESE - ESERCIZIO 2014**

C A P I T O L O		R S	RESIDUI CONSERVATI E STANZIAMENTI DEFINITIVI DI BILANCIO	N. DI RIFERIMENTO ALLO SVOLGIMENTO	CONTO DEL TESOR.	DETERM. RESIDUI	IMPEGNI	MINORI RESIDUI O ECONOMIE		
CODICE	DESCRIZIONE		RESIDUI (A)		PAGAMENTI	RESIDUI DA RIPORT.		RESIDUI (B)	RESIDUI (C)	RESIDUI (D=B+C)
			COMPET. (F)		COMPET. (G)	COMPET. (H)	COMPET. (G)	COMPET. (H)	COMPET. (I=G+H **)	L=F-I
			TOTALE (M)		TOTALE (N)	RES. 31/12 (O=C+H)	ACC. 31/12 (P=D+I)			
4	Titolo IV - spese per servizi per conto di terzi									
4.01.01.02	ritenute erariali									
			219.865,74		19.850,04	200.000,00	219.850,04	15,70		
			550.000,00		174.112,35	98.926,85	273.039,20	276.960,80		
			769.865,74		193.962,39	298.926,85	492.889,24			
4.01.01.03	altre ritenute al personale per conto di terzi									
			9.062,44		5.173,38	2.920,47	8.093,85	968,59		
			20.000,00		0,00	11.407,70	11.407,70	8.592,30		
			29.062,44		5.173,38	14.328,17	19.501,55			
4.01.01.04	restituzione di depositi cauzionali									
			0,00		0,00	0,00	0,00	0,00		
			20.000,00		0,00	0,00	0,00	20.000,00		
			20.000,00		0,00	0,00	0,00			
4.01.01.05	spese per servizi per conto di terzi									
			310.831,19		10.410,23	274.669,64	285.079,87	25.751,32		
			450.000,00		749.766,71	12.797,59	762.564,30	-312.564,30		
			760.831,19		760.176,94	287.467,23	1.047.644,17			

(\*) Motivi del verificarsi dei minori residui attivi : Insussistenti (INS), Prescritti (PRE)

(\*\*) Indicare la parte degli impegni che si riferisce a mere regolazioni contabili di spese correlate alle entrate (COR)

**CONSORZIOIndustr. VALLI DEL TRONTO,ASO E TESINO**  
**RENDICONTO FINANZIARIO SPESE - ESERCIZIO 2014**

C A P I T O L O		R S	RESIDUI CONSERVATI E STANZIAMENTI DEFINITIVI DI BILANCIO	N. DI RIFERIMENTO ALLO SVOLGIMENTO	CONTO DEL TESOR.	DETERM. RESIDUI	IMPEGNI	MINORI RESIDUI O ECONOMIE	
CODICE	DESCRIZIONE		RESIDUI (A)		PAGAMENTI	RESIDUI DA RIPORT.		RESIDUI (D=B+C)	E=D-A (*)
			COMPET. (F)		RESIDUI (B)	RESIDUI (C)		RESIDUI (D=B+C)	E=D-A (*)
			TOTALE (M)		COMPET. (G)	COMPET. (H)		COMPET. (I=G+H **)	L=F-I
		T	TOTALE (N)	RES. 31/12 (O=C+H)	ACC. 31/12 (P=D+I)				
4.01.01.06	anticipazione di fondi per il servizio economato								
			0,00		0,00	0,00	0,00	0,00	
			8.000,00		8.000,00	0,00	8.000,00	0,00	
			8.000,00		8.000,00	0,00	8.000,00		
4.01.01.07	restituzione di depositi per spese contrattuali								
			154.122,02		0,00	154.122,02	154.122,02	0,00	
			100.000,00		272,68	258,23	530,91	99.469,09	
			254.122,02		272,68	154.380,25	154.652,93		
4.01.01.01	ritenute previdenziali e assistenziali al personale								
			9.010,81		8.866,58	0,00	8.866,58	144,23	
			83.000,00		46.382,15	8.594,18	54.976,33	28.023,67	
			92.010,81		55.248,73	8.594,18	63.842,91		
4.01.02.05	spese per servizi per conto di terzi								
			0,00		0,00	0,00	0,00	0,00	
			0,00		0,00	0,00	0,00	0,00	
			0,00		0,00	0,00	0,00	0,00	
	<b>Totale Titolo 4</b>		702.892,20		44.300,23	631.712,13	676.012,36	26.879,84	
			1.231.000,00		978.533,89	131.984,55	1.110.518,44	120.481,56	
			1.933.892,20		1.022.834,12	763.696,68	1.786.530,80		

(\*) Motivi del verificarsi dei minori residui attivi : Insussistenti (INS), Prescritti (PRE)  
 (\*\*) Indicare la parte degli impegni che si riferisce a mere regolazioni contabili di spese correlate alle entrate (COR)

**CONSORZIOIndustr. VALLI DEL TRONTO,ASO E TESINO**  
**RENDICONTO FINANZIARIO SPESE - ESERCIZIO 2014**

C A P I T O L O		R S	RESIDUI CONSERVATI E STANZIAMENTI DEFINITIVI DI BILANCIO	N. DI RIFERIMENTO ALLO SVOLGIMENTO	CONTO DEL TESOR.	DETERM. RESIDUI	IMPEGNI	MINORI RESIDUI O ECONOMIE
C O D I C E	D E S C R I Z I O N E		RESIDUI (A)		PAGAMENTI	RESIDUI DA RIPORT.		RESIDUI (D=B+C)
			COMPET. (F)		RESIDUI (B)	RESIDUI (C)	COMPET. (I=G+H **)	L=F-I
			T O T A L E (M)		COMPET. (G)	COMPET. (H)	ACC. 31/12 (P=D+I)	
		T	T O T A L E (N)	RES. 31/12 (O=C+H)				

(\*) Motivi del verificarsi dei minori residui attivi : Insussistenti (INS), Prescritti (PRE)  
 (\*\*) Indicare la parte degli impegni che si riferisce a mere regolazioni contabili di spese correlate alle entrate (COR)



**CONSORZIOIndustr. VALLI DEL TRONTO,ASO E TESINO**  
**RENDICONTO FINANZIARIO SPESE - ESERCIZIO 2014**

C A P I T O L O		R S	RESIDUI CONSERVATI E STANZIAMENTI DEFINITIVI DI BILANCIO	N. DI RIFERIMENTO ALLO SVOLGIMENTO	CONTO DEL TESOR.	DETERM. RESIDUI	IMPEGNI	MINORI RESIDUI O ECONOMIE
CODICE	DESCRIZIONE		RESIDUI (A)		PAGAMENTI	RESIDUI DA RIPORT.		RESIDUI (D=B+C)
			COMPET. (F)		RESIDUI (B)	RESIDUI (C)	RESIDUI (D=B+C)	
			TOTALE (M)		COMPET. (G)	COMPET. (H)	COMPET. (I=G+H **)	L=F-I
		T	TOTALE (N)	RES. 31/12 (O=C+H)	ACC. 31/12 (P=D+I)			
<b>RIEPILOGO SPESE</b>								
	<b>Totale Titolo 1</b>		7.578.067,50		1.103.775,07	6.435.668,51	7.539.443,58	38.623,92
			6.332.920,00		2.757.706,04	929.297,03	3.687.003,07	2.645.916,93
			13.910.987,50		3.861.481,11	7.364.965,54	11.226.446,65	
	<b>Totale Titolo 2</b>		6.927.460,53		475.791,13	3.775.081,95	4.250.873,08	2.676.587,45
			632.080,00		118.178,37	315.999,83	434.178,20	197.901,80
			7.559.540,53		593.969,50	4.091.081,78	4.685.051,28	
	<b>Totale Titolo 3</b>		4.333.456,00		2.482.387,42	1.851.068,58	4.333.456,00	0,00
			2.987.000,00		0,00	2.849.468,34	2.849.468,34	137.531,66
			7.320.456,00		2.482.387,42	4.700.536,92	7.182.924,34	
	<b>Totale Titolo 4</b>		702.892,20		44.300,23	631.712,13	676.012,36	26.879,84
			1.231.000,00		978.533,89	131.984,55	1.110.518,44	120.481,56
			1.933.892,20		1.022.834,12	763.696,68	1.786.530,80	
	<b>TOTALE TITOLI SPESE</b>		19.541.876,23		4.106.253,85	12.693.531,17	16.799.785,02	2.742.091,21
			11.183.000,00		3.854.418,30	4.226.749,75	8.081.168,05	3.101.831,95
			30.724.876,23		7.960.672,15	16.920.280,92	24.880.953,07	
	<b>DISAVANZO DI AMMINISTRAZIONE</b>		3.906.967,55					
	<b>TOTALE SPESE</b>		19.541.876,23		4.106.253,85	12.693.531,17	16.799.785,02	
			15.089.967,55		3.854.418,30	4.226.749,75	8.081.168,05	
			34.631.843,78		7.960.672,15	16.920.280,92	24.880.953,07	

(\*) Motivi del verificarsi dei minori residui attivi : Insussistenti (INS), Prescritti (PRE)

(\*\*) Indicare la parte degli impegni che si riferisce a mere regolazioni contabili di spese correlate alle entrate (COR)



## RIEPILOGO SPESE - ESERCIZIO 2014 (impegni in competenza + impegni a residuo)

## Titolo I - spese correnti

<b>FUNZIONI E SERVIZI</b>	personale	acquisto di beni di consumo e o materie prime	prestazioni di servizi	utilizzo di beni di terzi	Gettoni presenza componenti Consiglio Generale	interessi passivi e oneri finanziari diversi	imposte e tasse	Indennità di carica Comitato Direttivo	ammortamento di esercizio	Indennità e gettoni	fondo di riserva	<b>TOTALE</b>
<b>TOTALE FUNZIONE 3</b>	19.532,76	48.984,90	16.186,83	0,00	0,00	30.625,45	0,00	0,00	0,00	0,00	0,00	115.329,94
<b>0104 funzioni nel campo dello sviluppo economico</b>												
010403 sportello unico e marketing territoriale	92.447,32	0,00	13.279,89	0,00	0,00	0,00	0,00	0,00	0,00	0,00	0,00	105.727,21
010405 altre funzioni di sviluppo economico	0,00	0,00	288.463,00	0,00	0,00	0,00	0,00	0,00	0,00	0,00	0,00	288.463,00
<b>TOTALE FUNZIONE 4</b>	92.447,32	0,00	301.742,89	0,00	0,00	0,00	0,00	0,00	0,00	0,00	0,00	394.190,21
<b>0105 funzioni relativi a servizi produttivi</b>												
010501 reti distribuzione gas	0,00	0,00	0,00	0,00	0,00	115.813,27	0,00	0,00	0,00	0,00	0,00	115.813,27
010502 acquedotti industriali	54.963,99	0,00	124.373,20	142.478,97	0,00	0,00	0,00	0,00	0,00	0,00	0,00	321.816,16
010503 impianti di fognatura e depurazione	161.757,97	0,00	7.000.221,69	0,00	0,00	86.660,03	0,00	0,00	0,00	0,00	0,00	7.248.639,69
<b>TOTALE FUNZIONE 5</b>	216.721,96	0,00	7.124.594,89	142.478,97	0,00	202.473,30	0,00	0,00	0,00	0,00	0,00	7.686.269,12
<b>TOTALE TITOLO 1</b>	749.186,21	258.744,49	8.891.309,35	232.984,01	0,00	765.135,06	329.087,53	0,00	0,00	0,00	0,00	11.226.446,65



# RIEPILOGO SPESE - ESERCIZIO 2014 (impegni in competenza + impegni a residuo)

## Titolo II - spese in conto capitale

<b>FUNZIONI E SERVIZI</b>	acquisizione di beni immobili	espropri e servitu onerose	acquisto di beni specifici per realizzazioni in economia	utilizzo di beni di terzi per realizzazioni in economia	acquisizioni di beni mobili, macchine ed attrezzature tecnico-specifiche	incarichi professionali esterni	trasferimenti di capitale	partecipazioni azionarie	conferimenti di capitale	concessione di crediti e anticipazioni	Classificazione non presente	<b>TOTALE</b>
<b>0204 funzioni nel campo dello sviluppo economico</b>												
020403 sportello unico e marketing territoriale	0,00	0,00	0,00	0,00	47.481,01	0,00	0,00	0,00	0,00	0,00	0,00	47.481,01
020404 società partecipate	0,00	0,00	0,00	0,00	0,00	0,00	0,00	0,00	0,00	0,00	0,00	0,00
020405 altre funzioni di sviluppo economico	0,00	0,00	0,00	0,00	0,00	0,00	0,00	0,00	0,00	0,00	0,00	0,00
<b>TOTALE FUNZIONE 4</b>	<b>0,00</b>	<b>0,00</b>	<b>0,00</b>	<b>0,00</b>	<b>47.481,01</b>	<b>0,00</b>	<b>0,00</b>	<b>0,00</b>	<b>0,00</b>	<b>0,00</b>	<b>0,00</b>	<b>47.481,01</b>
<b>0205 funzioni relativi a servizi produttivi</b>												
020501 reti distribuzione gas	0,00	0,00	0,00	0,00	0,00	0,00	0,00	0,00	0,00	0,00	0,00	0,00
020502 acquedotti industriali	0,00	0,00	79.645,70	0,00	0,00	0,00	0,00	0,00	0,00	0,00	0,00	79.645,70
020503 impianti di fognatura e depurazione	2.854.993,63	0,00	165.473,27	0,00	0,00	0,00	0,00	0,00	0,00	0,00	0,00	3.020.466,90
020505 servizi immobiliari	0,00	0,00	0,00	0,00	0,00	0,00	0,00	0,00	0,00	0,00	0,00	0,00
020506 altri servizi produttivi	0,00	0,00	0,00	0,00	0,00	0,00	0,00	0,00	0,00	0,00	0,00	0,00
<b>TOTALE FUNZIONE 5</b>	<b>2.854.993,63</b>	<b>0,00</b>	<b>245.118,97</b>	<b>0,00</b>	<b>0,00</b>	<b>0,00</b>	<b>0,00</b>	<b>0,00</b>	<b>0,00</b>	<b>0,00</b>	<b>0,00</b>	<b>3.100.112,60</b>
<b>TOTALE TITOLO 2</b>	<b>3.795.375,98</b>	<b>493.734,31</b>	<b>348.420,48</b>	<b>0,00</b>	<b>47.520,51</b>	<b>0,00</b>	<b>0,00</b>	<b>0,00</b>	<b>0,00</b>	<b>0,00</b>	<b>0,00</b>	<b>4.685.051,28</b>



RIEPILOGO SPESE - ESERCIZIO 2014 (impegni in competenza + impegni a residuo)

Titolo III - spese per rimborso di prestiti

FUNZIONI E SERVIZI	rimborso per anticipazioni di cassa	rimborso per finanziamenti a breve termine	rimborso di quota capitale di mutui e prestiti	rimborso di prestiti obbligazionari	rimborso di quota capitale di debiti pluriennali	Classificazione non presente	Classificazione non presente	Classificazione non presente	Classificazione non presente	Classificazione non presente	Classificazione non presente	TOTALE
<b>TOTALE FUNZIONE 5</b>	0,00	0,00	1.522.061,24	0,00	0,00	0,00	0,00	0,00	0,00	0,00	0,00	1.522.061,24
<b>TOTALE TITOLO 3</b>	5.305.334,27	0,00	1.877.590,07	0,00	0,00	0,00	0,00	0,00	0,00	0,00	0,00	7.182.924,34

# RIEPILOGO SPESE - ESERCIZIO 2014 (impegni in competenza + impegni a residuo)

## Titolo IV - spese per servizi per conto di terzi

FUNZIONI E SERVIZI	ritenute previdenziali e assistenziali al personale	ritenute erariali	altre ritenute al personale per conto di terzi	restituzione di depositi cauzionali	spese per servizi per conto di terzi	anticipazione di fondi per il servizio economato	restituzione di depositi per spese contrattuali	Classificazione non presente	Classificazione non presente	Classificazione non presente	Classificazione non presente	TOTALE
040102 segreteria generale, personale e organizzazione 040105 ufficio tecnico												
<b>TOTALE TITOLO 4</b>	63.842,91	492.889,24	19.501,55	0,00	1.047.644,17	8.000,00	154.652,93	0,00	0,00	0,00	0,00	1.786.530,80
<b>TOTALE GENERALE SPESE</b>	9.913.739,37	1.245.368,04	11.136.821,45	232.984,01	1.095.164,68	773.135,06	483.740,46	0,00	0,00	0,00	0,00	24.880.953,07





CONSORZIO DI SVILUPPO INDUSTRIALE  
DELLE VALLI DEL TRONTO,  
DELL'ASO E DEL TESINO

# *CONTO CONSUNTIVO 2014*

*RIEPILOGHI GENERALI*







## Quadro riassuntivo della gestione di cassa 2014

	Conto		Totale
	Residui	Competenza	
FONDO DI CASSA AL 1 GENNAIO	=====	=====	28.508,12
RISCOSSIONI (+)	1.621.997,43	6.869.610,14	8.491.607,57
PAGAMENTI (-)	4.106.253,85	3.854.418,30	7.960.672,15
DIFFERENZA			559.443,54
PAGAMENTI PER AZIONI ESECUTIVE (-)			0,00
FONDO DI CASSA AL 31 DICEMBRE			559.443,54

## QUADRO RIASSUNTIVO DELLA GESTIONE DI COMPETENZA 2014

RISCOSSIONI .....	(+)	6.869.610,14
PAGAMENTI .....	(-)	3.854.418,30
DIFFERENZA .....		3.015.191,84
RESIDUI ATTIVI .....	(+)	3.041.790,44
RESIDUI PASSIVI .....	(-)	4.226.749,75
DIFFERENZA .....		-1.184.959,31
AVANZO (+) O DISAVANZO (-)		1.830.232,53
RISULTATO	[	0,00
- FONDI VINCOLATI		0,00
- FONDI PER FINANZIAMENTO SPESE		0,00
- IN CONTO CAPITALE		0,00
- FONDI DI AMMORTAMENTO		0,00
- FONDI NON VINCOLATI	]	0,00

**QUADRO RIASSUNTIVO DELLA GESTIONE FINANZIARIA 2014**

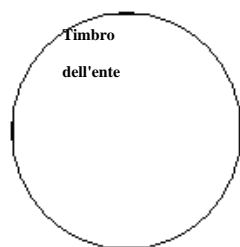
	GESTIONE		
	RESIDUI	COMPETENZA	TOTALE
FONDO DI CASSA AL 1 GENNAIO .....	=====	=====	28.508,12
RISCOSSIONI .....	1.621.997,43	6.869.610,14	8.491.607,57
PAGAMENTI .....	4.106.253,85	3.854.418,30	7.960.672,15
FONDO CASSA AL 31 DICEMBRE .....			559.443,54
PAGAMENTI per azioni esecutive non regolarizzate al 31 dicembre .....			0,00
DIFFERENZA .....			559.443,54
RESIDUI ATTIVI .....	5.331.805,48	3.041.790,44	8.373.595,92
RESIDUI PASSIVI .....	12.693.531,17	4.226.749,75	16.920.280,92
DIFFERENZA .....			-8.546.685,00
		AVANZO (+) o DISAVANZO (-) .....	-7.987.241,46
		- Fondi vincolati	0,00
		- Fondi per finanziamento spese	
	Risultato di amministrazione	in conto capitale	0,00
		- Fondi di ammortamento	0,00
		- Fondi non vincolati	0,00

....., li .....

IL SEGRETARIO

IL RESPONSABILE DEL SERVIZIO FINANZIARIO

IL RAPPRESENTANTE LEGALE





CONSORZIO DI SVILUPPO INDUSTRIALE  
DELLE VALLI DEL TRONTO,  
DELL'ASO E DEL TESINO

## *2) RENDICONTO PATRIMONIALE*



**PICENO CONSIND**  
**RENDICONTO PATRIMONIALE AL 31/12/2014**

*ATTIVITA'*

DESCRIZIONE	CONSISTENZA AL 01/01/14	VARIAZIONI NELL'ES. FIN. 2014		CONSISTENZA AL 31/12/14
		in aumento	in diminuzione	
<b>1 BENI IMMOBILI</b>				
1.1 Terreni per insediamenti industriali	6.035.584,43	43.810,05		6.079.394,48
1.2 Terreni diversi (verifica ISI)	-			-
1.3 Terreni soggetti a variante	-			-
1.4 Relitti stradali, frustoli di terreno	61.974,83			61.974,83
1.5 Nuove aree Panichi-Seghetti	-			-
1.6 Opere infrastrutturali di proprietà	56.647.360,72	51.394,73	1.098.000,00	55.600.755,45
1.7 Case rurali, rustici, etc.	635.241,99			635.241,99
1.8 Titoli e/o partecipazioni azionarie	707.446,52			707.446,52
<i>TOT. BENI IMMOBILI</i>	<i>64.087.608,48</i>	<i>95.204,78</i>	<i>1.098.000,00</i>	<i>63.084.813,26</i>
<b>2 BENI MOBILI</b>				
2.1 Mobili, macchine, attrezzature	1.004.671,62			1.004.671,62
<i>TOT. BENI MOBILI</i>	<i>1.004.671,62</i>	<i>-</i>	<i>-</i>	<i>1.004.671,62</i>
<b>3 CREDITI DIVERSI</b>				
3.1 Fondo di cassa Tesoreria	-			-
3.2 Residui attivi	15.167.946,90		6.794.350,98	8.373.595,92
3.3 Fondo di cassa conti e depositi	28.508,12	530.935,52		559.443,64
<i>TOT. CREDITI DIVERSI</i>	<i>15.196.455,02</i>	<i>530.935,52</i>	<i>6.794.350,98</i>	<i>8.933.039,56</i>
<b>TOTALE ATTIVO</b>	<b>80.288.735,12</b>	<b>626.140,30</b>	<b>7.892.350,98</b>	<b>73.022.524,44</b>

*PASSIVITA'*

DESCRIZIONE	CONSISTENZA AL 01/01/14	VARIAZIONI NELL'ES. FIN. 2014		CONSISTENZA AL 31/12/14
		in aumento	in diminuzione	
<b>4 MUTUI E PRESTITI</b>				
4.1 Anticipazione c/acquisto aree				-
4.2 Mutui	11.804.081,46			11.804.081,46
4.3 Prestiti Casmez e anticipazioni	-			-
4.4 Anticipazioni di tesoreria scaduta	216.607,33	18.657,78		235.265,11
4.5 Altre anticipazioni di cassa	2.239.258,60	374.944,63		2.614.203,23
4.6 Residui passivi perenti	2.313.306,95	34.132,84		2.347.439,79
<i>TOT. MUTUI E PRESTITI</i>	<i>16.573.254,34</i>	<i>427.735,25</i>	<i>-</i>	<i>17.000.989,59</i>
<b>5 DEBITI DIVERSI</b>				
5.1 Disavanzo di cassa	-			-
5.2 Residui passivi	19.541.876,23		2.591.595,31	16.950.280,92
	-			-
<i>TOT. DEBITI DIVERSI</i>	<i>19.541.876,23</i>	<i>-</i>	<i>2.591.595,31</i>	<i>16.950.280,92</i>
<b>TOTALE PASSIVO</b>	<b>36.115.130,57</b>	<b>427.735,25</b>	<b>2.591.595,31</b>	<b>33.951.270,51</b>
<b>PATRIMONIO NETTO</b>	<b>44.173.604,55</b>	<b>3.217.735,61</b>	<b>8.320.086,23</b>	<b>39.071.253,92</b>



CONSORZIO DI SVILUPPO INDUSTRIALE  
DELLE VALLI DEL TRONTO,  
DELL'ASO E DEL TESINO

### 3) *CONTO ECONOMICO*

**CONTO ECONOMICO PERIODO 01/01/2014 - 31/12/2014**

	importi totali	importi
<b><u>A) PROVENTI DELLA GESTIONE</u></b>		
1) Proventi tributari	-	
2) Proventi da trasferimenti		
3) Proventi da servizi		
4) Proventi da gestione patrimoniale		
6) Proventi da concessioni di edificare		
7) Incrementi di immobilizzazioni per lavori interni		
8) Variazioni nelle rimanenze di prod. In corso di lav.		
<i>Totale proventi della gestione (A)</i>	3.688.586,90	3.688.586,90
<b><u>B) COSTI DELLA GESTIONE</u></b>		
9) Personale		
10) Acquisto di mat.prima e/o beni di consumo		
11) Variazioni nelle rimanenze di mat.prima e/o beni di cons.		
12) Prestazioni di servizi		
13) Godimento beni di terzi		
14) Trasferimenti		
15) Imposte e tasse		
16) Quote di ammortamento d'esercizio		
<i>Totale costi di gestione (B)</i>	3.933.770,42	3.933.770,42
<i>RISULTATO DELLA GESTIONE (A-B)</i>		- 245.183,52
<b><u>D) PROVENTI ED ONERI FINANZIARI</u></b>		
20) Interessi attivi		
21) Interessi passivi:		
<i>Totale (D)</i>	- 708.373,17	- 708.373,17
<b><u>E) PROVENTI ED ONERI STRAORDINARI</u></b>		
<u>PROVENTI</u>		322.053,08
22) Insussistenze del passivo		
23) Sopravvenienze attive		
24) Plusvalenze patrimoniali		
<i>Totale proventi (e.1)</i>	322.053,08	
<u>ONERI</u>		673.394,26
25) Insussistenze dell'attivo		
26) Sopravvenienze passive		
27) Accantonamento per svalutazione crediti		
28) Oneri straordinari		
<i>Totale oneri (e.2)</i>	673.394,26	
<i>Totale (E)</i>	- 351.341,18	- 351.341,18
<b><i>RISULTATO ECONOMICO DELL'ESERCIZIO (A-B+/-C+/-D+/-E)</i></b>		- 1.304.897,87



CONSORZIO DI SVILUPPO INDUSTRIALE  
DELLE VALLI DEL TRONTO,  
DELL'ASO E DEL TESINO

# **RENDICONTO GENERALE ANNO 2014**

*ALLEGATI*

**PICENO CONSIND - RENDICONTO GENERALE 2014**  
**ELENCO RESIDUI ATTIVI ELIMINATI PER INESIGIBILITA'**

**ALLEGATO "A"**

ANNO RESIDUO	N. ACC.	PEG	TIT.	CAT.	RIS.	NOTE	EV. DENOMINAZIONE	IMPORTO INIZIALE	REVERSALI	ELIMINAZIONI	DA RIPORTARE A NUOVO
2000	2000.52.1	80.0	2	5	10	Quota conferimento consortile altri Enti anno 2000	-	6.559,00	3.932,60	- 2.626,40	-
2001	2001.74.1	80.0	2	5	10	Enti consorziati - quote conferimento anno 2001	-	6.559,00	-	- 6.559,00	-
2002	2002.100.1	2060.0	6	5	10	Ditte acquirenti - recupero spese per prestazioni tecniche recinzione area ex Ahlstrom mq 21.474	-	1.348,46	-	- 1.348,46	-
2002	2002.14.1	140.0	3	1	20	ditte varie - proventi gestione acquedotto industriale anno 2002	-	13.210,14	-	- 63,30	13.146,84
2002	2002.18.1	320.0	3	2	20	Ditte diverse - locazioni locali CSI anno 2002	-	21.645,78	-	- 20.408,82	1.236,96
2002	2002.37.1	200.0	3	1	30	Ditte varie - proventi da servizio di depurazione anno 2002	1300 - CIIP SPA CICLI INTEGRATI IMPIANTI PRIMARI	73.876,99	-	- 73.876,99	-
2002	2002.53.1	2060.0	6	5	10	Geom. Giorgi D. - sistemazione copetenze per frazionamento area ex Ahlstrom mq 21.474	-	5.691,60	-	- 5.691,60	-
2002	2002.82.1	80.0	2	5	10	Enti consorziati - quota conferimento anno 2002	-	6.559,00	-	- 6.559,00	-
2003	2003.16.1	320.0	3	2	20	Ditte diverse - canoni di locazione locali anno 2003	-	12.227,79	-	- 11.155,64	1.072,15
2003	2003.25.1	140.0	3	1	20	CIIP - proventi gestione acquedotto industriale anno 2003	1300 - CIIP SPA CICLI INTEGRATI IMPIANTI PRIMARI	19.834,15	-	- 19.326,38	507,77
2003	2003.64.1	200.0	3	1	30	CIIP - corrispettivi comuni fogne e depurazione I^ sem. 2003	-	16.317,92	-	- 4.195,85	12.122,07
2003	2003.74.1	2040.0	6	5	10	Ditte acquirenti - recupero frazionamenti e varie area Ciabattoni	-	1.560,00	-	- 580,80	979,20
2004	2004.2.1	320.0	3	2	20	DITTE INSEDIATE - LOCAZIONI ANNO 2004	-	17.878,06	-	- 14.226,36	3.651,70
2004	2004.220.1	200.0	3	1	30	DITTE DIVERSE PROVENTI SERVIZIO FOGNE E DEPURAZIONE ZONA IND.LE	-	320.965,43	2.514,18	- 18.176,21	300.275,04
2005	2005.160.1	2040.0	6	5	10	RIMBORSO SPESE FRAZIONAMENTO AGGL.TO ARQUATA (FELICETTI FABIO)	-	4.015,69	-	- 4.015,69	-
2005	2005.43.1	320.0	3	2	20	DITTE DIVERSE - CORRISPETTIVO LOCAZIONE LOCALI ANNO 2005	-	11.331,48	-	- 6.516,18	4.815,30
2005	2005.59.1	200.0	3	1	30	PROVENTI FOGNE E DEPURAZIONE UTENTI IND.LI	-	298.723,97	-	- 288.189,93	10.534,04
2005	2005.98.1	1000.0	4	1	20	CONVENZIONE CIIP-CONSIND DEL 03 08 05 - CORRISPETTIVI CESSIONE OPERE INFRASTRUTTURALI	-	6.799.373,90	-	- 6.799.373,90	-
2006	2006.15.1	200.0	3	1	30	UTENZE DIVERSE - PROVENTI SERVIZIO FOGNE E DEPURAZIONE ANNO 2006	-	180.701,59	937,24	- 37.349,32	142.415,03
2006	2006.22.1	400.0	3	2	40	CANONE CARTELLONE PUBBLICITARIO ANNO 2006	1270 - PUBLIART DI TROLI CRISTIANO and C. SNC	652,98	-	- 652,98	-
2006	2006.45.1	200.0	3	1	30	UTILIZZO IMPIANTI E SERVIZI RELATIVI AI REFLUI CIVILI ANNO 2006	1300 - CIIP SPA CICLI INTEGRATI IMPIANTI PRIMARI	200,00	-	- 200,00	-

**PICENO CONSIND - RENDICONTO GENERALE 2014**  
**ELENCO RESIDUI ATTIVI ELIMINATI PER INESIGIBILITA'**

**ALLEGATO "A"**

ANNO RESIDUO	N. ACC.	PEG	TIT.	CAT.	RIS.	NOTE	EV. DENOMINAZIONE	IMPORTO INIZIALE	REVERSALI	ELIMINAZIONI	DA RIPORTARE A NUOVO
2007	2007.90.1	140.0	3	1	20	DITTE INSEDIATE PROVENTI 2007 ACQUA IND.LE	-	3.984,34	657,75	- 148,52	3.178,07
2008	2008.225.1	260.0	3	2	10	DITTA "SAFEWAY SRL" - CESSIONE TERRENO IN ZONA IND.LE CAMPOLUNGO 1 FASE DI ASCOLI PICENO,	-	260.400,00	-	- 260.400,00	-
2008	2008.26.1	200.0	3	1	30	CORRISPETTIVO FOGNE E DEPUTAZIONE ANNO 2008	-	262.937,81	1.171,96	- 89.127,38	172.638,47
2008	2008.342.1	2040.0	6	5	10	RIMBORSO FRAZIONAMENTO FRUSTOLI ARQUATA	-	2.121,60	-	- 2.121,60	-
2008	2008.343.1	2040.0	6	5	10	RIMBORSI SATO COFHATEC UTENZE ILLUMINAZIONE	-	30.000,00	-	- 30.000,00	-
2008	2008.348.1	2040.0	6	5	10	DEPOSITO CAUZIONALE UTENZA 266 072 864	22825 - ENEL ENERGIA SPA	2.914,87	-	- 2.914,87	-
2008	2008.41.1	2040.0	6	5	10	RIMBORSO SPESE RDP APPALTO CONCORSO A CARICO DITTA AGGIUDICATARIA	-	19.123,45	-	- 19.123,45	-
2008	2008.75.1	140.0	3	1	20	CORRISPETTIVI CONSUMO ACQUA IND.LE ANNO 2008	-	99.889,15	3.203,51	- 79.303,52	17.382,12
2009	2009.140.1	500.0	3	5	70	INTERESSI PER ACCORDO RATEIZZAZIONE FATTURE	1981 - LEGA COOP SERVIZI SCARL	2.653,36	-	- 2.653,36	-
2009	2009.205.1	2040.0	6	5	10	SOMME SPINTA MOLITE A CARICO RFI ANCONA	-	3.360,00	-	- 3.360,00	-
2009	2009.225.1	2040.0	6	5	10	UTENZE ENEL A CARICO SATO COFATECH	-	27.688,20	-	- 27.688,20	-
2009	2009.55.1	280.0	3	2	30	CORRISPETTIVI OCCUPAZIONE SUOLO CONSORTILE	-	40.990,33	-	- 39.822,92	1.167,41
2010	2010.18.1	200.0	3	1	30	PROVENTI SEERVIZIO DEPURAZIONE 2010	-	369.177,73	6.344,34	- 136.507,44	226.325,95
2010	2010.19.1	280.0	3	2	30	CANONI DI CONCESSIONE 2010	-	50.858,93	842,13	- 47.922,49	2.094,31
2010	2010.197.1	1980.0	6	2	10	RITENUTA DA RECUPEARE VERSATA IN ECCESSO	23456 - MARINELLI PIETRO	801,25	-	- 801,25	-
2011	2011.243.1	2040.0	6	5	10	SOMME VERSATE A TITOLO DI CANONE IN ANTICIPO CANONI 2012	2450 - TELECOM ITALIA SPA	154,93	-	- 154,93	-
2011	2011.268.1	2040.0	6	5	10	SPESE PER DECRETO INGIUNTIVO DA RESTITUIRE A AVV. DI NICOLA	803 - TIPOGRAFIA TACCONI DI TACCONI GIUSEPPE	3.335,23	-	- 768,62	2.566,61
2011	2011.272.1	280.0	3	2	30	CANONE FAIANO 2011	1300 - CIIP SPA CICLI INTEGRATI IMPIANTI PRIMARI	48.837,25	-	- 48.837,25	-
2012	2012.341.1	420.0	3	2	30	CANONE ANNO 2012 ACQUEDOTTO FAIANO	1300 - CIIP SPA CICLI INTEGRATI IMPIANTI PRIMARI	50.426,10	-	- 50.426,10	-
2012	2012.375.1	200.0	3	1	30	CORRISPETTIVO CONNVENZIONI DEL 05 08 12 PER GESTIONE IMPIANTO MONTEPRANDONE E RIMBORSO FORFETTARIO MANUTENZIONI ORDINARIE	-	2.014,02	-	- 28,68	1.985,34
2012	2012.399.1	280.0	3	2	30	CORRISPETTIVO PER L'AFFIDAMENTO DEL SERVIZIO DI DISTRIBUZIONE BEVANDE FREDDI E CALDE - A PARTIRE DAL 13 07 2012)- CANONE ANNO 2012	24242 - C.S. VENDING SRL	846,26	-	- 846,26	-

**PICENO CONSIND - RENDICONTO GENERALE 2014**  
**ELENCO RESIDUI ATTIVI ELIMINATI PER INESIGIBILITA'**

**ALLEGATO "A"**

ANNO RESIDUO	N. ACC.	PEG	TIT.	CAT.	RIS.	NOTE	EV. DENOMINAZIONE	IMPORTO INIZIALE	REVERSALI	ELIMINAZIONI	DA RIPORTARE A NUOVO
2012	2012.435.1	280.0	3	2	30	IMPORTI A SEGUITO ACCORDO ENEL SU CANONE UNATANTUM OCCUPAZIONE SUOLO	32 - ENEL DISTRIBUZIONE SPA	8.000,00	-	- 8.000,00	-
2012	2012.7.1	200.0	3	1	30	PROVENTI FOGNE E DEPURAZIONE ANNO 2012	-	252.828,21	18.680,68	- 90.290,44	143.857,09
2012	2012.85.1	140.0	3	1	20	PROVENTI ACQUEDOTTO IND.LE ANNO 2012	-	15.452,51	925,98	- 6.873,19	7.653,34
2013	2013.10.1	200.0	3	1	30	PROVENTI PER IL SERVIZIO DI FOGNATURA E DEPURAZIONE ANNO 2013	-	1.021.339,98	538.149,03	- 82.499,60	400.691,35
2013	2013.2.1	540.0	3	5	20	ISTRUTTORIE ANNO 2013	-	13.939,13	1.815,56	- 122,96	12.000,61
2013	2013.237.1	1900.0	6	2	10	15 - Ritenute fiscali Dicembre 2013	313 - PERSONALE DIPENDENTE	0,01	-	- 0,01	-
<b>TOTALE GENERALE</b>								<b>10.413.307,58</b>	<b>579.174,96</b>	<b>- 8.351.835,85</b>	<b>1.482.296,77</b>

**PICENO CONSIND - RENDICONTO GENERALE 2014**  
**ELENCO RESIDUI ATTIVI RIACCERTATI**

**ALLEGATO "B"**

<b>ANNO RESIDUO</b>	<b>N. ACC.</b>	<b>PEG</b>	<b>TIT.</b>	<b>CAT.</b>	<b>RIS.</b>	<b>NOTE</b>	<b>IMPORTO INIZIALE</b>	<b>REVERSALI</b>	<b>RIACCERTAM.</b>	<b>DA RIPORTARE A NUOVO</b>
2009	2009.41.1	200.0	3	1	30	PROVENTI DEPURAZIONE ANNO 2009	-	-	117.595,62	117.595,62
2013	2013.50.1	140.0	3	1	20	CORRSPETTIVI ACQUA IND.LE ANNO 2013	70.667,22	35.792,71	93,86	34.968,37
2011	2011.23.1	540.0	3	5	20	ISTRUTTORIE ANNO 2011	2.727,85	162,00	972,00	3.537,85
2007	2007.117.1	200.0	3	1	30	CORRISPETTIVI ANNO 2007 SERVIZIO FOGNE E DEPURAZIONE	13.083,46	349,35	3.518,99	16.253,10
2011	2011.1.1	200.0	3	1	30	DEPURAZIONE FD	179.425,00	21.205,96	15.511,39	173.730,43
<b>TOTALE GENERALE</b>							<b>265.903,53</b>	<b>57.510,02</b>	<b>137.691,86</b>	<b>346.085,37</b>



PICENO CONSIND - RENDICONTO GENERALE 2014  
ELENCO RESIDUI PASSIVI DA ELIMINARE PER INSUSSISTENZA

ALLEGATO "C"

ANNO RESIDUO	N. IMP.	PEG	TIT	FUNZIONE	SERVIZIO	INTERVENTO	NOTE	EV. DENOMINAZIONE	IMPORTO INIZIALE	MANDATI	ELIMINAZIONI	DA RIPORTARE A NUOVO
2005	2005.283.1	1862.0	2	5	3	1	CONVENZIONE CIIP-CONSIND DEL 03 08 05 - REALIZZAZIONE OPERE ART.7	-	1.604.900,00	-	- 1.604.900,00	-
2005	2005.284.1	1864.0	2	5	3	1	CONVENZIONE CIIP-CONSIND DEL 03 08 05 - REALIZZAZIONE OPERE ART. 8	-	1.048.729,00	-	- 1.048.729,00	-
2005	2005.329.1	2640.0	4	1	1	5	PREDISPOSIZIONE ESATTO TIPO DI FRAZIONAMENTO, DEL CERTIFICATO DI DESTINAZIONE URBANISTICA E QUANTO ALTRO CONNESSO RIFERITO ALL'AREA SITA NELL'AGGLOMERATO INDUSTRIALE DI ARQUATA	1285 - FELICETTI FABIO	3.120,00	-	- 3.120,00	-
2005	2005.349.1	2640.0	4	1	1	5	REST. COMPENSI ISTRUTTORIA PROTOCOLLO D'ACCORDO	-	3.000,00	-	- 3.000,00	-
2005	2005.88.1	2640.0	4	1	1	5	SPESE LEGALI E REGISTRAZIONE IMPORTO A RESTITUZIONE SOMME ERRONEAMENTE VERSATE NELL'ANNO 2003	66 - MELCHIORRE PAOLO	2.834,91	-	- 2.834,91	-
2007	2007.215.1	2640.0	4	1	1	5	ONERI FRAZIONAMENTO AREA MARINI (2^ FRAZIONAMENTO SABATINI)	-	3.600,00	-	- 3.600,00	-
2007	2007.56.1	2480.0	4	1	1	3	CESSIONE STIPENDI ANNO 2007	307 - INPDAP	242,73	-	- 242,73	-
2008	2008.137.1	610.0	1	3	2	2	CAPITALIA - TRANSAZIONE LITE CAPITALIA	-	519,82	-	- 519,82	-
2008	2008.515.1	820.0	1	1	6	3	AVV. G. MARCONI - INCARICO DIFESA INTERESSI CONSORZIO IN PROCEDIMENTO 460 06	-	6.256,00	5.422,40	- 833,60	-
2008	2008.555.1	2640.0	4	1	1	5	PER SISTEMAZIONE ACCERTAMENTO RIMBORSO ONERI FRAZ.TO TERRENO ARQUATA DEL TR.	1300 - CIIP SPA CICLI INTEGRATI IMPIANTI PRIMARI	4.895,90	-	- 4.895,90	-
2009	2009.201.1	2640.0	4	1	1	5	SOMME SPINTA MOLITE A CARICO RFI ANCONA	-	3.360,00	-	- 3.360,00	-
2009	2009.314.1	840.0	1	1	6	3	F. BONELLI - INCARICO DI CONSULENZA PROFESSIONALE	2109 - BONELLI FRANCESCO	714,00	-	- 14,00	700,00
2009	2009.471.1	2220.0	2	2	3	1	ENEL - ELETTRIFICAZIONE AGG.TO ARQUATA DEL TR. BT E MT	-	3.587,78	-	- 3.587,78	-
2009	2009.548.1	1120.0	1	5	2	3	FATT. N. 4567 DEL 31 10 09	459 - FIM MOSCATELLI SRL	467,26	-	- 467,26	-
2010	2010.15.1	820.0	1	1	6	3	"EREDI COSSIGNANI" - SPESE LEGALI DA SENTENZA N. 175 E DA ATTO DI PRECETTO AVV. PIETRO MARINELLI	-	259,34	-	- 259,34	-
2010	2010.282.1	2220.0	2	2	3	1	CANALIZZAZIONI DISTRIBUZIONE CORRENTE ELETTRICA - AGGLOMERATO ARQUATA	-	4.850,50	2.626,74	- 2.223,76	-
2011	2011.126.1	420.0	1	1	6	3	UTENZE TELEFONICHE ANNO 2011	-	834,94	-	- 834,93	0,01
2011	2011.250.1	1200.0	1	2	1	2	CONGLOMERATO BITUMINOSO FATT. NN. 28, 52, 60, 84 E 93	2538 - PINTO COSTRUZIONI SRL	1.080,00	-	- 1.080,00	-
2011	2011.300.1	1200.0	1	2	1	2	CONGLOMERATO F. N. 208	2538 - PINTO COSTRUZIONI SRL	216,00	-	- 216,00	-
2011	2011.304.1	1200.0	1	2	1	2	CONGLOMERATO A FREDDO FF. 130,172, 184	2538 - PINTO COSTRUZIONI SRL	216,00	-	- 216,00	-
2011	2011.497.1	2640.0	4	1	1	5	COMPETENZE PER ASSISTENZA LEGALE NELLA VERTENZA CONSIND RASCIONI - SOMME RIMBORSATE DA "CARIGE ASSICURAZIONI"	23426 - MARAVALLE CORRADO LUIGI	300,00	-	- 300,00	-
2011	2011.498.1	2640.0	4	1	1	5	SPELE LEGALI RECUPERO CREDITI DITTA "LITOFLEX"	23427 - DI NICOLA ANNA GRAZIA	100,00	-	- 60,19	39,81
2011	2011.518.1	690.0	1	1	6	3	GARA PER RESTYLING SITO PICENOCONSIND	-	968,00	-	- 968,00	-

PICENO CONSIND - RENDICONTO GENERALE 2014  
ELENCO RESIDUI PASSIVI DA ELIMINARE PER INSUSSISTENZA

ALLEGATO "C"

ANNO RESIDUO	N. IMP.	PEG	TIT	FUNZIONE	SERVIZIO	INTERVENTO	NOTE	EV. DENOMINAZIONE	IMPORTO INIZIALE	MANDATI	ELIMINAZIONI	DA RIPORTARE A NUOVO	
2011	2011.520.1	2220.0	2	2	3	1	OPERE URBANIZZAZIONE PRIMARIA LO. VILLA S. ANTONIO	1446 - ASFALTI PICENI SNC	9.808,74	-	-	9.808,74	-
2011	2011.54.1	1200.0	1	2	1	2	CONGLOMERATO IN SACCHI - FATT. N. 299 E 330	2538 - PINTO COSTRUZIONI SRL	447,14	-	-	447,14	-
2011	2011.540.1	2640.0	4	1	1	5	ESCUSSIONE POLIZZA MILANO ASSICURAZIONI SOTTOPASSO FERROVIARIO RESCISSIONE IN DANNO DITTA ("ROSATI ROMOLO")	314 - CONSORZIO IND.NE VALLI TRONTO ASO TESINO	3.066,14	-	-	3.066,14	-
2011	2011.541.1	2640.0	4	1	1	5	SPESE LEGALI DECRETO INGIUNTIVO	803 - TIPOGRAFIA TACCONI DI TACCONI GIUSEPPE	768,63	-	-	768,63	-
2011	2011.543.1	2640.0	4	1	1	5	RECUPERO SPESE LEGALI DITTA ("PHISIKO CLUB") COMPETENZA AVV. DI NICOLA	314 - CONSORZIO IND.NE VALLI TRONTO ASO TESINO	300,00	-	-	300,00	-
2011	2011.545.1	2640.0	4	1	1	5	CANONE ANTICIPATO DITTA TELECOM	314 - CONSORZIO IND.NE VALLI TRONTO ASO TESINO	154,93	-	-	154,93	-
2011	2011.551.1	120.0	1	1	1	3	COMPENSI COLLEGIO REVISORI ANNO 2011	-	1.069,95	-	-	1.069,95	-
2011	2011.58.1	1200.0	1	2	1	2	CONGLOMERATO A SACCHI FATT. N. 7	2538 - PINTO COSTRUZIONI SRL	144,00	-	-	144,00	-
2012	2012.227.1	380.0	1	1	4	2	COSTO COPIE PERIODO FEBBRAIO MARZO 2012	24126 - LINEA UFFICIO SRL	623,04	-	-	623,04	-
2012	2012.268.1	940.0	1	1	6	3	CANONE SERVIZIO	21166 - BANCA DELLE MARCHE	166,66	-	-	166,66	-
2012	2012.312.1	840.0	1	1	6	3	GELOGO A. FERRETTI - VARIANTE PARZIALE AL PR ASCOLI P RELAZIONE GEOLOGICA	-	1.258,40	1.234,20	-	24,20	-
2012	2012.318.1	690.0	1	1	6	3	ACCESSO AL SISTEMA SISTER	1068 - AGENZIA DELLE ENTRATE	320,00	-	-	320,00	-
2012	2012.334.1	420.0	1	1	6	3	UTENZE TELEFONICHE ANNO 2012	-	296,57	-	-	296,57	-
2012	2012.381.1	700.0	1	1	6	3	ING. CAPRIOTTI GIOVANNI - SPESE LEGALI TRANSAZIONE SU DECRETO INGIUNTIVO	-	490,84	-	-	490,84	-
2012	2012.409.1	780.0	1	1	4	3	UTENZE ENERGETICHE	22825 - ENEL ENERGIA SPA	8,74	-	-	0,69	8,05
2012	2012.472.1	922.0	2	5	2	3	MANUTENZIONE POMPA ACQUEDOTTO	93 - S.I.C.E SNC DI CAMBIASO BARBARA and C.	7.640,25	5.860,18	-	78,17	1.701,90
2012	2012.507.1	940.0	1	1	6	3	MANUTENZIONE CALDAIOA ANNO 2011	23634 - CIANNAVEI SRL	44,04	-	-	44,04	-
2012	2012.593.1	2640.0	4	1	1	5	RIMBORSO SOMME RELATIVE ALLA REGISTRAZIONE DEL DECRETO INGIUNTIVO	23540 - LIN WEIZHU (MERAVIGLIOSA IPER ABBIGLIAMENTO)	189,92	-	-	189,92	-
2012	2012.594.1	2640.0	4	1	1	5	RIMBORSO SOMME RELATIVE ALLA REGISTRAZIONE DEL DECRETO INGIUNTIVO INCASSATE IL 12 07 SU BANCA MARCHE	-	100,01	-	-	100,01	-
2012	2012.612.1	2460.0	4	1	2	1	IMPEGNO QUOTA INAIL COLLABORATORI	-	136,66	-	-	136,66	-
2012	2012.92.1	2440.0	4	1	2	1	Codice INPDAP:P909120303 - Contr. prev. INPDAP dipendente	307 - INPDAP	7,57	-	-	7,57	-
2013	2013.125.1	420.0	1	1	6	3	UTENZE TELEFONICHE ANNO 2013	-	1.897,71	1.897,61	-	0,10	-
2013	2013.133.1	1200.0	1	2	1	2	VISUAL SEGNALETICA - RIFACIMENTO SEGNALETICA	-	1.172,53	969,03	-	203,50	-

PICENO CONSIND - RENDICONTO GENERALE 2014  
ELENCO RESIDUI PASSIVI DA ELIMINARE PER INSUSSISTENZA

ALLEGATO "C"

ANNO RESIDUO	N. IMP.	PEG	TIT	FUNZIONE	SERVIZIO	INTERVENTO	NOTE	EV. DENOMINAZIONE	IMPORTO INIZIALE	MANDATI	ELIMINAZIONI	DA RIPORTARE A NUOVO
2013	2013.148.1	820.0	1	1	6	3	AVVOCATO DA NOMINARE CITAZIONE SIG. \ "FARNESI ALESSANDRO	-	500,00	-	- 500,00	-
2013	2013.183.1	2640.0	4	1	1	5	AVV. RAMOVINI - RIMBORSO CAUSA CONSID BOCCEDI	-	1.698,84	1.698,83	- 0,01	-
2013	2013.188.1	120.0	1	1	1	3	INDNNITA COLLEGIO ANNO 2013 E RESIDUO ANNO 2012	-	15.569,70	13.606,00	- 1.963,70	-
2013	2013.29.1	820.0	1	1	6	3	CONTENZIOSO CONSORZIO ORSINI SRL RECUPERO AREA	21140 - SENESI VALERIA	71,34	-	- 71,34	-
2013	2013.319.1	500.0	1	1	4	4	RESTITUZIONE CAPARRA SU CESSIONE TERRENO (IMPEGNO PERENTO) - PAGAMENTI CIN AC DA CC MPS	887 - CINELLI EMIDIO	60,66	-	- 60,66	-
2013	2013.37.1	820.0	1	1	6	3	CONTENZIOSO AMATUCCI PICENO CONSIND	-	1.258,40	616,84	- 641,56	-
2013	2013.473.1	2640.0	4	1	1	5	SOMME A CARICO DELLE DITTE PER INVIO SOLLECITI	417 - STUDIO LEGALE ASSOCIATO DE ANGELIS - COCCIA	300,68	-	- 0,68	300,00
2013	2013.478.1	2580.0	4	1	1	2	VERSAMENTO RESIDUO ACCERTAMENTI SU RITENUTE IRPEF TERZI 2013	-	1.175,70	1.160,00	- 15,70	-
<b>TOTALE GENERALE</b>									<b>2.745.799,97</b>	<b>35.091,83</b>	<b>- 2.707.958,37</b>	<b>2.749,77</b>

PICENO CONSIND - RENDICONTO GENERALE 2014  
ELENCO RESIDUI PASSIVI PERENTI

ALLEGATO "D"

ANNO RESIDUO	N. IMP.	PEG	TIT	FUNZIONE	SERVIZIO	INTERVENTO	NOTE	IMPORTO INIZIALE	MANDATI	PEREZIONI	DA RIPORTARE A NUOVO
2003	2003.349.1	840.0	1	1	6	3	Studio Fabioni e Pellei - incarico variante agg.ti Offoda con ampliamento a Castignano	9.180,00	3.750,00	- 5.430,00	-
2005	2005.142.1	820.0	1	1	6	3	DITTA "PIERANTOZZI ELSA" - RILASCIO DEL FRUSTOLO DI TERRENO DI PROPRIETA' CONSORTILE OCCUPATO ABUSIVAMENTE - RINNOVAZIONE ATTO DI CITAZIONE: INCARICO AVV. OSIRIDE LUZI PER LA DI	1.224,00	-	- 1.224,00	-
2005	2005.338.1	2520.0	4	1	1	3	versamento sindacati 2005	262,70	-	- 262,70	-
2006	2006.133.1	2220.0	2	2	3	1	INTEGRAZIONE IMPEGNO SISTEMAZIONE IDRAULICA OPERE FIUME TRONTO	6.000,00	-	- 6.000,00	-
2006	2006.189.1	820.0	1	1	6	3	AVV. FALCIONI - CITAZIONE IN GIUDIZIO DEL COMUNE DI ASCOLI PICENO PER RECUPERO CORRISPETTIVI DEL CONTRATTO DI GESTIONE DELL'IMPIANTO DI METANIZZ. A SERVIZIO DELL'AGG.TO IND.LE DI A	2.000,00	-	- 2.000,00	-
2006	2006.191.1	820.0	1	1	6	3	RECUPERO SOMME DITTA SPINELLI TRASPORTI RATEIZZAZIONE IMPORTO DELIB. 31	1.000,00	-	- 1.000,00	-
2006	2006.203.1	820.0	1	1	6	3	AVV. R. AGOSTINI - INCARICO RECUPERO GREDITI CIIP SPA	2.000,00	-	- 2.000,00	-
2008	2008.273.1	380.0	1	1	4	2	SERVIZIO CONTROLLO SEMESTRALE F. 1279	424,80	-	- 424,80	-
2008	2008.275.1	900.0	1	2	3	3	RIPRISTNO DEFLUSSO ACQUE F.07	720,00	-	- 720,00	-
2009	2009.119.1	380.0	1	1	4	2	SERVIZIO CONTROLLO GIUGNO NOV. 2008	424,80	-	- 424,80	-
2009	2009.159.1	900.0	1	2	3	3	PICENA AMBIENTE - SMALTIMENTO RIFIUTI	2.551,02	-	- 2.551,02	-
2009	2009.300.1	380.0	1	1	4	2	VIGILANZA NOTTURNA DIC MAGGIO F. 1170	424,80	-	- 424,80	-
2009	2009.302.1	401.0	1	1	4	3	VERIFICA PERIODOICA CABINA M.T. F. 200 1383	480,00	-	- 480,00	-
2009	2009.83.1	920.0	2	1	4	3	VERIFICA IMPIANTO ELLETTRICO DE. OFFIDA	1.260,00	-	- 1.260,00	-
2010	2010.212.1	700.0	1	1	6	3	RISARCIMENTO DANNI SILVIO AMATUCCI (SENTENZA 681 10 GIUDICE PACE AP)	1.312,92	-	- 1.312,92	-
2010	2010.412.1	2520.0	4	1	1	3	QUOTE SINDACALI ANNO 2010	130,70	-	- 130,70	-
2011	2011.382.1	820.0	1	1	6	3	AVV. SERGIO GABRIELLI - COMPETENZE PER DIFESA NEL CONTENZIOSO IGECO COSTRUZIONI - INTEGRAZIONE IMP. 151 00	2.862,17	-	- 2.862,17	-
2011	2011.537.1	2520.0	4	1	1	3	CGIL - QUOTE SINDACALIA ANNO 2011	111,10	-	- 111,10	-
2011	2011.537.3	2520.0	4	1	1	3	FINDICI - QUOTE SINDACALIA ANNO 2011	20,68	-	- 20,68	-
2011	2011.537.4	2520.0	4	1	1	3	SAA - QUOTE SINDACALIA ANNO 2011	20,68	-	- 20,68	-
2012	2012.310.1	700.0	1	1	6	3	LIQUIDAZIONE SINISTRI SOAVE MARIA Euro 185,00; PACCA STEFANO Euro 901,70 MORGANTI MASSIMO Euro 210,00	1.296,70	-	- 1.296,70	-
2012	2012.35.1	700.0	1	1	6	3	RAI WAY - SPESE DECRETO INGIUNTIVO	3.420,73	-	- 3.420,73	-

PICENO CONSIND - RENDICONTO GENERALE 2014  
ELENCO RESIDUI PASSIVI PERENTI

ALLEGATO "D"

ANNO RESIDUO	N. IMP.	PEG	TIT	FUNZIONE	SERVIZIO	INTERVENTO	NOTE	IMPORTO INIZIALE	MANDATI	PERENZIONI	DA RIPORTARE A NUOVO
2012	2012.498.1	620.0	1	3	2	3	ESTRATTI REGISTRI IVA PERIODI 27 09 2011 - 19 11 2012 - 10 12 2012	575,04	-	- 575,04	-
2012	2012.602.1	2520.0	4	1	1	3	QUOTE SINDACALI ANNO	2.757,96	2.577,96	- 180,00	-
<b>TOTALE GENERALE</b>								<b>40.460,80</b>	<b>6.327,96</b>	<b>- 34.132,84</b>	<b>-</b>

**PICENO CONSIND - RENDICONTO GENERALE 2014**  
**MAGGIORI ACCERTAMENTI DI ENTRATA RISPETTO ALLE PREVISIONI**

**ALLEGATO "E"**

<i>Cod.</i>	<i>Risorsa Denominazione</i>	<b>Previsione competenza</b>	<b>Accertamenti competenza</b>	<b>Maggiori accertamenti</b>
2.05.0010	conferimenti annuali e contributi funzionamento	230.000,00	234.679,98	4.679,98
3.01.0030	proventi servizio depurazione	2.911.000,00	2.985.012,90	74.012,90
3.03.0010	interessi attivi da conti correnti	-	83,74	83,74
5.01.0020	anticipazioni c/c ipotecario	1.400.000,00	1.575.832,11	175.832,11
6.05	rimborso spese servizi conto di terzi	450.000,00	762.564,30	312.564,30
<b>TOTALE</b>		<b>4.991.000,00</b>	<b>5.558.173,03</b>	<b>567.173,03</b>

**PICENO CONSIND - RENDICONTO GENERALE 2014**  
**MAGGIORI IMPEGNI DI SPESA RISPETTO AGLI STANZIAMENTI**

**ALLEGATO "F"**

<i>Cod.</i>	<b>Intervento</b> <i>Denominazione</i>	<b>Previsione</b> <i>competenza</i>	<b>Impegni</b> <i>competenza</i>	<b>Maggiori</b> <i>impegni</i>
3.01.03.01	rimborso anticipazioni di cassa	2.707.000,00	2.849.468,34	142.468,34
4.01.01.05	spese per servizi conto di terzi	450.000,00	762.564,30	312.564,30
<b>TOTALE</b>		<b>3.157.000,00</b>	<b>3.612.032,64</b>	<b>455.032,64</b>

PICENO CONSIND - RENDICONTO GENERALE 2014  
ELENCO RESIDUI ATTIVI DA CONSERVARE

ALLEGATO "G"

ANNO RESIDUO	N. ACC.	PEG	TIT.	CAT.	RIS.	OGGETTO	EV. DENOMINAZIONE	IMPORTO INIZIALE	REVERSALI	ELIMINAZIONI / RIACCERTAM.TI	DA RIPORTARE A NUOVO
1994	1994.1.1	1940.0	6	4	10	Enti diversi - recupero depositi cauzionali	-	2.485,19	-	-	2.485,19
1996	1996.33.1	1940.0	6	4	10	Economo - depositi cauzionali	-	258,23	-	-	258,23
1996	1996.34.1	1940.0	6	4	10	Ente FF SS - rinnovo autorizzazione 164 77	-	763,84	-	-	763,84
1996	1996.39.1	2120.0	6	5	10	Consorzio - depositi cauzionali diversi	-	39,75	-	-	39,75
1997	1997.96.1	1940.0	6	4	10	Ditte diverse - restituzione depositi cauzionali 1997	-	16.463,61	-	-	16.463,61
1999	1999.3.1	60.0	2	5	10	Conferimenti Comuni 1999	-	3.871,06	-	-	3.871,06
2000	2000.19.1	140.0	3	1	20	Ditte varie - consumo acqua ind.le anno 2000	-	611,07	-	-	611,07
2000	2000.101.1	800.0	5	3	10	Cassa DD. PP. - finanziamento collettore fognario "Val Tesino"	-	23.094,20	-	-	23.094,20
2000	2000.118.1	1940.0	6	4	10	Metropolis e varie - recupero depositi cauzionali 2000	-	364,62	-	-	364,62
2001	2001.26.1	140.0	3	1	20	Ditte diverse - canone acqua ind.le anno 2001	-	8.340,68	-	-	8.340,68
2001	2001.101.1	360.0	3	1	30	Conserviera Adriatica SIA - canone affitto depuratore Offida anno 2001	-	3.873,40	-	-	3.873,40
2001	2001.41.1	320.0	3	2	20	Ditte diverse - locazioni locali CSI anno 2001	-	0,02	-	-	0,02
2001	2001.35.1	280.0	3	2	30	Ditte diverse - canoni di concessione anno 2001	200 - BAR PINETA DI SCHIAVONI F. and MANGIA A.	386,39	-	-	386,39
2001	2001.45.1	520.0	3	5	10	Ditte diverse - quota ripartizione consumi CSI anno 2001	-	0,02	-	-	0,02
2001	2001.15.1	540.0	3	5	20	ditte diverse - diritti diversi anno 2001	-	10,33	-	-	10,33
2001	2001.141.1	1240.0	5	3	10	Mutuo Cassa DD PP per Metanizzazione Val Tesino	-	25.192,45	-	-	25.192,45
2001	2001.148.1	1940.0	6	4	10	Provincia AP - cauzioni attraversamenti SP 228 e 172 (Economo)	-	516,46	-	-	516,46
2001	2001.98.1	1940.0	6	4	10	Enel spa - deposito cauzionale su contratto fornitura energia C.da Morrice per collettore "Val Tesino"	-	464,81	-	-	464,81
2002	2002.14.1	140.0	3	1	20	ditte varie - proventi gestione acquedotto industriale anno 2002 (1.AGGLOMERATO INDUSTRIALE DI ASCOLI PICENO - PIANO	-	13.210,14	-	63,30	13.146,84
2002	2002.142.1	200.0	3	1	30	CIIP - proventi servizio fogne e depurazione 11 comuni anno 2002	-	43,85	-	-	43,85
2002	2002.138.1	360.0	3	1	30	Conserviera Adriatica SIA - canoneaffitto depuratore di offida anno 2002	-	7.746,86	-	-	7.746,86
2002	2002.18.1	320.0	3	2	20	Ditte diverse - locazioni locali CSI anno 2002	-	21.645,78	-	20.408,82	1.236,96
2002	2002.1.1	540.0	3	5	20	Introiti da diritti diversi e di istruttoria anno 2002	-	120,00	-	-	120,00
2003	2003.25.1	140.0	3	1	20	CIIP - proventi gestione acquedotto industriale anno 2003 (1.AGGLOMERATO INDUSTRIALE DI ASCOLI PICENO - PIANO	1300 - CIIP SPA CICLI INTEGRATI IMPIANTI PRIMARI	19.834,15	-	19.326,38	507,77
2003	2003.64.1	200.0	3	1	30	CIIP - corrispettivi comuni fogne e depurazione I^ sem. 2003	-	16.317,92	-	4.195,85	12.122,07
2003	2003.70.1	360.0	3	1	30	Conserviera Adriatica SIA - canoneaffitto depuratore di offida anno 2003	-	7.866,86	-	-	7.866,86
2003	2003.116.1	260.0	3	2	10	ditta CEDI - cessione terreno mq 3100 zona Campolungo	-	107.880,00	-	-	107.880,00
2003	2003.16.1	320.0	3	2	20	Ditte diverse - canoni di locazione locali anno 2003	-	12.227,79	-	11.155,64	1.072,15
2003	2003.1.1	540.0	3	5	20	Ditte diversi - diritti diversi anno 2003	-	584,44	-	-	584,44



PICENO CONSIND - RENDICONTO GENERALE 2014  
ELENCO RESIDUI ATTIVI DA CONSERVARE

ALLEGATO "G"

ANNO RESIDUO	N. ACC.	PEG	TIT.	CAT.	RIS.	OGGETTO	EV. DENOMINAZIONE	IMPORTO INIZIALE	REVERSALI	ELIMINAZIONI / RIACCERTAM.TI	DA RIPORTARE A NUOVO
2003	2003.75.1	1720.0	5	3	10	Cassa DD.PP. - mutuo metanizzazione 4^ substralcio 1^ parziale	-	48.060,54	-	-	48.060,54
2003	2003.102.1	1740.0	5	3	10	MUTUO L.R. 46 92 METANIZZAZIONE VALDASO 4^ SUBSTR., 2^ PARZIALE	-	80.181,98	-	-	80.181,98
2003	2003.105.1	1940.0	6	4	10	Provincia AP - restituzione cauzione attraversamento metanodotto	-	371,85	-	-	371,85
2003	2003.106.1	1940.0	6	4	10	Asfaltronto - restituzione cauzione metropolis	-	2.336,45	-	-	2.336,45
2003	2003.59.1	2040.0	6	5	10	Mondo Auto srl somme pignorata a favore "Mondo auto" nei confronti amici G.	-	9.833,00	-	-	9.833,00
2003	2003.74.1	2040.0	6	5	10	Ditte acquirenti , recupero frazionamenti e varie area Ciabattoni (1.AGGLOMERATO INDUSTRIALE DI ASCOLI PICENO - PIANO	-	1.560,00	-	580,80	979,20
2004	2004.218.1	60.0	2	5	10	CONTRIBUTO ORDINARIO COMUNI ANNO 2004	-	10.104,68	-	-	10.104,68
2004	2004.219.1	140.0	3	1	20	DITTE DIVERSI - PROVENTI GESTIONE ACQUEDOTTO IND.LE ANNO 2004	-	2.086,04	439,14	-	1.646,90
2004	2004.220.1	200.0	3	1	30	DITTE DIVERSE PROVENTI SERVIZIO FOGNE E DEPURAZIONE ZONA IND.LE	-	320.965,43	2.514,18	18.176,21	300.275,04
2004	2004.317.1	360.0	3	1	30	CONSERVIERA SIA	-	6.197,50	-	-	6.197,50
2004	2004.2.1	320.0	3	2	20	DITTE INSEDIATE - LOCAZIONI ANNO 2004	-	17.878,06	-	14.226,36	3.651,70
2004	2004.53.1	280.0	3	2	30	DITTE DIVERSE - CANNI DI CONCESSIONE ANNO 2004	-	634,01	-	-	634,01
2004	2004.6.1	400.0	3	2	40	DITTE DIVERSE - CORRISPETTIVI PER INDICATORI STRADALI E PUBBLICITARI	-	1.805,17	110,76	-	1.694,41
2004	2004.1.1	540.0	3	5	20	DITTE DIVERSI - DIRITTI PER ISTRUTTORIE VARIE	-	7.716,52	-	-	7.716,52
2005	2005.88.1	60.0	2	5	10	QUOTE CONFERIMENTO COMUNI ANNO 2005	-	1.140,00	-	-	1.140,00
2005	2005.42.1	200.0	3	1	30	CANONE PER SERVIZIO FOGNE E DEPUTAZIONE 11 COMUNI E RELATIVE MANUTENZIONI STRAORDINARIE	1300 - CIIP SPA CICLI INTEGRATI IMPIANTI PRIMARI	19.760,40	-	-	19.760,40
2005	2005.51.1	200.0	3	1	30	GIROCONTO DA C C FOGNE E DEPURAZIONE	-	161.906,61	-	-	161.906,61
2005	2005.59.1	200.0	3	1	30	PROVENTI FOGNE E DEPURAZIONE UTENTI IND.LI	-	298.723,97	-	288.189,93	10.534,04
2005	2005.103.1	360.0	3	1	30	CANONE LOCAZIONE DEPURATORE OFFIDA	-	6.197,50	-	-	6.197,50
2005	2005.162.1	320.0	3	2	20	Comune di Ascoli P. - Corrispettivo affitto Scuola Materna 1995 2005 (70% somma dovuta senza interessi)	-	235.471,10	-	-	235.471,10
2005	2005.43.1	320.0	3	2	20	DITTE DIVERSE - CORRISPETTIVO LOCAZIONE LOCALI ANNO 2005 (1.AGGLOMERATO INDUSTRIALE DI ASCOLI PICENO - PIANO	-	11.331,48	-	6.516,18	4.815,30
2005	2005.29.1	380.0	3	2	20	DITTE DIVERSE - CONCESSIONE IN USO SALE CONSORTILE	-	2,00	-	-	2,00
2005	2005.44.1	520.0	3	5	10	DITTE INSEDIATE - CORRISPETTIVO CONDOMINIO 2005	-	2.017,03	-	-	2.017,03
2005	2005.8.1	540.0	3	5	20	INTROITI PER ISTRUTTORIE DIVERSE	-	240,00	-	-	240,00
2005	2005.149.1	510.0	3	5	70	SENTENZA CORTE DEI CONTI N. 19 05 (OCMA)	-	9.000,00	-	-	9.000,00
2005	2005.156.1	1112.0	4	3	10	FINANZIAMENTO REGIONE-PROVINCIA WIRELESS INCOMUNE 1	-	8.637,20	-	-	8.637,20
2005	2005.7.1	650.0	4	5	10	DITTE DIVERSE - PROVENTI DA DELIBERA 31 CG 99	-	122,50	-	-	122,50
2005	2005.135.1	2040.0	6	5	10	RECUPERO SOMME ESCUSSIONE POLIZZA A FAVORE PIGNOTTI AMEDEO	176 - CASSA DI RISPARMIO DI ASCOLI PICENO SPA	90.379,50	-	-	90.379,50
2005	2005.160.1	2040.0	6	5	10	RIMBORSO SPESE FRAZIONAMENTO AGGL.TO ARQUATA (FELICETTI FABIO	-	4.015,69	-	4.015,68	0,01

PICENO CONSIND - RENDICONTO GENERALE 2014  
ELENCO RESIDUI ATTIVI DA CONSERVARE

ALLEGATO "G"

ANNO RESIDUO	N. ACC.	PEG	TIT.	CAT.	RIS.	OGGETTO	EV. DENOMINAZIONE	IMPORTO INIZIALE	REVERSALI	ELIMINAZIONI / RIACCERTAM.TI	DA RIPORTARE A NUOVO
2005	2005.132.1	2060.0	6	5	10	SISTEMAZIONE COMPETENZE PER SOMME ANTICIPATE SU STIPULA STIPULA ATTO CIT SPA	331 - C.I.T. CENTRO INTERMODALE TRONTO SPA	261,36	-	-	261,36
2006	2006.144.2	410.0	2	5	10	Comuni associati - contributo gestione GASIP 2006	-	2.619,50	-	-	2.619,50
2006	2006.145.1	60.0	2	5	10	CONFERIMENTI COMUNI ANNO 2006	-	1.132,00	-	-	1.132,00
2006	2006.168.1	140.0	3	1	20	PROVENTI DEPURAZIONE ANNO 2006	-	4.005,24	253,24	-	3.752,00
2006	2006.15.1	200.0	3	1	30	UTENZE DIVERSE - PROVENTI SERVIZIO FOGNE E DEPURAZIONE ANNO 2006	-	180.701,59	937,24	37.349,32	142.415,03
2006	2006.199.1	200.0	3	1	30	AHLSTROM TURIN - CANONI DEPURAZIONE 2006	-	651,74	-	-	651,74
2006	2006.186.1	320.0	3	2	20	CANONE ANNUO SCUOLA MATERNA DA COMUNE DI ASCOLI P.- 2006 (importo ridotto cautelativamente al 30%)	-	25.616,83	-	-	25.616,83
2006	2006.5.1	380.0	3	2	20	CORRISPETTIVI PER CONCESSIONE IN USO SALE ANNO 2006	-	4,00	-	-	4,00
2006	2006.21.1	280.0	3	2	30	CANONI DI CONCESSIONE ANNO 2006	-	36.121,38	-	-	36.121,38
2006	2006.50.1	520.0	3	5	10	CONDOMINIO 2006	-	425,53	-	-	425,53
2006	2006.169.1	430.0	3	5	20	COMPENSI DOVUTI PER ATTIVITA' RELATIVA AL CONTRATTO DI PROGRAMMA	-	502.295,00	-	-	502.295,00
2006	2006.23.1	540.0	3	5	20	INTROITI DIRITTI DI ISTRUTTORIA ANNO 2006	-	383,24	-	-	383,24
2007	2007.90.1	140.0	3	1	20	DITTE INSEDIATE PROVENTI 2007 ACQUA IND.LE (1.AGGLOMERATO INDUSTRIALE DI ASCOLI PICENO - PIANO	-	3.984,34	657,75	148,52	3.178,07
2007	2007.117.1	200.0	3	1	30	CORRISPETTIVI ANNO 2007 SERVIZIO FOGNE E DEPURAZIONE	-	13.083,46	349,35	3.518,99	16.253,10
2007	2007.69.1	200.0	3	1	30	CORRISPETTIVO GESTIONE IMPIANTI ANNO 2007	1300 - CIIP SPA CICLI INTEGRATI IMPIANTI PRIMARI	31.310,96	-	-	31.310,96
2007	2007.141.1	210.0	3	1	30	UNIPROJECT - CANONE FISSO 2007	903 - UNIPROJECT SRL	20.474,85	-	-	20.474,85
2007	2007.97.1	260.0	3	2	10	CORRISPETTIVO PER CESSIONE TERRENO AREA EX \IMPRESA ORSINI	1286 - LE OFFICINE SRL	7.571,96	-	-	7.571,96
2007	2007.45.1	280.0	3	2	30	CANONI CONCESSIONE ANNO 2007	-	0,03	-	-	0,03
2007	2007.115.1	400.0	3	2	40	CORRISPETTIVO ISTALLAZIONE INDICATORI PUBBLICITATI	1270 - PUBLIART DI TROLI CRISTIANO and C. SNC	2.004,63	-	-	2.004,63
2007	2007.29.1	540.0	3	5	20	DIRITTI DI ISTRUTTORIA 2007	-	3.831,37	120,00	-	3.711,37
2007	2007.136.1	1227.0	4	4	10	CONTRIBUTO PROVINCIA ASCOLI PICENO PER REALIZZAZIONE INCUBATOIO ITTICO ARQUATA DEL TRONTO	-	5.000,00	-	-	5.000,00
2007	2007.129.1	1660.0	5	3	10	(RIF. DELIBERA: Anno 2006 Tipo CONSIGLIO Numero 29 Data 29-12-2006 Ufficio: RAGIONERIA)	-	3.927,72	-	-	3.927,72
2008	2008.75.1	140.0	3	1	20	CORRISPETTIVI CONSUMO ACQUA IND.LE ANNO 2008	-	99.889,15	3.203,51	79.303,52	17.382,12
2008	2008.26.1	200.0	3	1	30	CORRISPETTIVO FOGNE E DEPUTAZIONE ANNO 2008	-	262.937,81	1.171,96	89.127,38	172.638,47
2008	2008.265.1	260.0	3	2	10	DITTA \CEDI DI CIOTTI EMIDIO" - CESSIONE FRUSTOLO DI TERRENO UBICATO IN ZONA INDUSTRIALE MARINO DI ASCOLI	-	9.324,00	-	-	9.324,00
2008	2008.353.1	260.0	3	2	10	CESSIONE APPEZZAMENTO DI ETTENO DI MQ. 2.000 CIRCA NEL COMUNE DI MALTIGNANO	23201 - CEDI SRL	4.752,00	-	-	4.752,00
2008	2008.22.1	280.0	3	2	30	CANONI DI CONCESSIONE ANNO 2008	-	1.838,76	147,52	-	1.691,24
2008	2008.30.1	540.0	3	5	20	DIRITTI 2008	-	1.517,83	-	-	1.517,83
2008	2008.255.1	500.0	3	5	70	RIMBORSO ONERI FRAZIONAMENTO SU CESSIONE TERRENO	22910 - DISTRIBUTORI AUTOMATICI MASCETTI	0,01	-	-	0,01

PICENO CONSIND - RENDICONTO GENERALE 2014  
ELENCO RESIDUI ATTIVI DA CONSERVARE

ALLEGATO "G"

ANNO RESIDUO	N. ACC.	PEG	TIT.	CAT.	RIS.	OGGETTO	EV. DENOMINAZIONE	IMPORTO INIZIALE	REVERSALI	ELIMINAZIONI / RIACCERTAM.TI	DA RIPORTARE A NUOVO
2008	2008.280.1	1940.0	6	4	10	DEPOSITO CAUZIONALE UTENZA 266 072 864	22825 - ENEL ENERGIA SPA	621,61	-	-	621,61
2008	2008.280.2	1940.0	6	4	10	DEPOSITO CAUZIONALE UTENA 266 072 856	22825 - ENEL ENERGIA SPA	2.914,87	-	-	2.914,87
2008	2008.87.1	2060.0	6	5	10	SPRONE- RECUPERO PESE REGISTRAZIONE SENTENZA CONSIND SPRONE	-	74.843,86	-	-	74.843,86
2009	2009.117.1	60.0	2	5	10	CONFERIMENTI COMUNI ANNO 2009	-	747,00	-	-	747,00
2009	2009.85.1	140.0	3	1	20	CORRISPETTIVI CONSUMO ACQUA IND.LE ANNO 2009	-	14.727,14	4.863,77	-	9.863,37
2009	2009.41.1	200.0	3	1	30	PROVENTI DEPURAZIOE ANNO 2009	-	-	-	117.595,62	117.595,62
2009	2009.207.1	260.0	3	2	10	CORRISPETTIVO PER CESSIONE APPEZZAMENTO DI TERRENO DI MQ. 390 UBICATO IN ASCOLI PICENO LOCALITA' MONTICELLI	-	655,20	-	-	655,20
2009	2009.234.1	320.0	3	2	20	LOCAZIONE LOCALI ASIO NITO ANNO 2009 2010 RIDOTTI AL 30% (CAUTELARE)	48 - COMUNE DI ASCOLI PICENO	51.000,00	-	-	51.000,00
2009	2009.203.1	380.0	3	2	20	AFFITTO SALE ANNO 2009	-	594,97	-	-	594,97
2009	2009.55.1	280.0	3	2	30	CORRISPETTIVI OCCUPAZIONE SUOLO CONSORTILE	-	40.990,33	-	39.822,92	1.167,41
2009	2009.67.1	420.0	3	2	30	OCCUPAZIONE SUOLO PUBBLICO	-	129,11	-	-	129,11
2009	2009.79.1	400.0	3	2	40	CANONI INDICATORI PUBBLICIARI	2350 - ADRIATICA PUBBLICITA' SRL	0,01	-	-	0,01
2009	2009.42.1	540.0	3	5	20	DIRITTI DI ISTRUTTORIA	-	678,98	-	-	678,98
2009	2009.190.1	500.0	3	5	70	INTERESSI RATEIZZAZIONE COOP	1981 - LEGA COOP SERVIZI SCARL	411,12	-	-	411,12
2009	2009.231.1	1940.0	6	4	10	DEPOSITI CAUZIONALI UTENZE ENERGIA ELETTRICA	23143 - HERA COMM SRL	7.545,00	-	-	7.545,00
2009	2009.232.1	1940.0	6	4	10	DEPOSITI CAUZIONALI UTENZE ENERGIA ELETTRICA	22825 - ENEL ENERGIA SPA	1.211,20	-	-	1.211,20
2009	2009.159.1	2060.0	6	5	10	SERVIZIO SOSTITUTIVO MEDIANTE AUTOBUS DA PASSARE A CAPITOLO DELL'OPERA	2111 - START S.P.A.	5.000,00	-	-	5.000,00
2010	2010.198.1	410.0	2	5	10	QUOTE DI FUNZIONAMENTO GARIP 2007 2009	-	16.942,48	-	-	16.942,48
2010	2010.199.1	410.0	2	5	10	CONTRIBUTO DI FUNZINAMENTO ANNO 2010	-	6.026,69	-	-	6.026,69
2010	2010.205.1	60.0	2	5	10	CONFERIMENTI COMUNI ANNO 2003 - RIACCERTAMENTO	-	5.957,07	-	-	5.957,07
2010	2010.82.1	60.0	2	5	10	COMUNI CONSORZIATI - CONFERIMENTO ANNO 2010	-	373,00	-	-	373,00
2010	2010.53.1	140.0	3	1	20	PROVENTI ACQUEDOTTO INDUSTRIALE ANNO 2010	-	15.403,10	3.004,27	-	12.398,83
2010	2010.18.1	200.0	3	1	30	PROVENTI SEERVIZIO DEPURAZIONE 2010	-	369.177,73	6.344,34	136.507,44	226.325,95
2010	2010.204.1	200.0	3	1	30	CORRISPETTIVI FOGNE E DEPURAZIONE 2007	-	1.147,51	-	-	1.147,51
2010	2010.16.1	320.0	3	2	20	CANONI DI LOCAZIONE ANNO 2010	-	26.427,65	16.934,03	-	9.493,62
2010	2010.187.1	320.0	3	2	20	LOCAZIONE LOCALI ASIO NITO ANNO 10 RIDOTTI 30% CIRCA(CAUTELARE)	-	26.000,00	-	-	26.000,00
2010	2010.40.1	380.0	3	2	20	CONCESSIONI IN USO SALE CONSORTILI	-	0,01	-	-	0,01
2010	2010.19.1	280.0	3	2	30	CANONI DI CONCESSIONE 2010	-	50.858,93	842,13	47.922,49	2.094,31
2010	2010.17.1	520.0	3	5	10	RIMMBORSO CONDOMINIO 2010	-	7.200,00	4.320,00	-	2.880,00

PICENO CONSIND - RENDICONTO GENERALE 2014  
ELENCO RESIDUI ATTIVI DA CONSERVARE

ALLEGATO "G"

ANNO RESIDUO	N. ACC.	PEG	TIT.	CAT.	RIS.	OGGETTO	EV. DENOMINAZIONE	IMPORTO INIZIALE	REVERSALI	ELIMINAZIONI / RIACCERTAM.TI	DA RIPORTARE A NUOVO
2010	2010.6.1	540.0	3	5	20	OROVENTI ISTRUTTORIE PRATICHE VARIE ANNO 2010	-	6.092,57	324,00	-	5.768,57
2010	2010.191.1	650.0	4	5	10	CORRISPETTIVO DI CUI ALLA DELIBERAZIONE 31 CG 99 E SUCCESSIVE MODIFICHE	541 - ELETTROMARCHE SRL	3.746,42	-	-	3.746,42
2010	2010.193.1	650.0	4	5	10	CORRISPETTIVO DI CUI ALLA DELIBERAZIONE 31 CG 99 E SUCCESSIVE MODIFICHE	-	5.286,77	-	-	5.286,77
2010	2010.194.1	650.0	4	5	10	CORRISPETTIVO DELIBERA 31 CG 99	1012 - SERVIZI ITALIA SNC DI TARDINI FABIO E GIOVANNI	344,74	-	-	344,74
2011	2011.41.1	410.0	2	5	10	CONTRIBUTI FUNZIONAMENTO GASIP	-	5.811,80	-	-	5.811,80
2011	2011.216.1	60.0	2	5	10	CONTRIBUTO ENTI CONSORZIATI ANNO 2011	21326 - COMUNE DI CARASSAI	692,74	-	-	692,74
2011	2011.217.1	60.0	2	5	10	CONTRIBUTO ENTI CONSORZIATI ANNO 2011	611 - COMUNE DI CASTEL DI LAMA	3.400,24	-	-	3.400,24
2011	2011.223.1	60.0	2	5	10	CONTRIBUTO ENTI CONSORZIATI ANNO 2011	529 - PROVINCIA DI ASCOLI PICENO	82.250,00	-	-	82.250,00
2011	2011.2.1	140.0	3	1	20	DEPURAZIONE VA	-	12.384,90	3.030,90	-	9.354,00
2011	2011.1.1	200.0	3	1	30	DEPURAZIONE FD	-	179.425,00	21.205,96	15.511,39	173.730,43
2011	2011.96.1	205.0	3	1	30	PROVENTI DA UTENTI S.M. GORETTI DI OFFIDA	-	6.265,90	1.083,81	-	5.182,09
2011	2011.20.1	320.0	3	2	20	DTTE INSEDIATE - LOCAZIONI 2011	-	42.208,98	22.989,15	-	19.219,83
2011	2011.52.1	280.0	3	2	30	OCCUPAZIONE SUOLO CONSORTILE ANNO 2011	-	3.628,58	154,86	-	3.473,72
2011	2011.54.1	400.0	3	2	40	CORRISPETTIVO CONVENZIONE PUBBLICITA'	2350 - ADRIATICA PUBBLICITA' SRL	2.540,46	-	-	2.540,46
2011	2011.21.1	520.0	3	5	10	DITTE INSEDIATE - CONDOMINIO 2011	-	11.544,00	5.165,22	-	6.378,78
2011	2011.23.1	540.0	3	5	20	ISTRUTTORIE ANNO 2011 (1.AGGLOMERATO INDUSTRIALE DI ASCOLI PICENO - PIANO ATTUATIVO IN ZONA SERVIZI	-	2.727,85	162,00	972,00	3.537,85
2011	2011.142.1	300.0	3	5	70	INTERESSI DI MORA SU RATEIZZAZIONE MOROSITA' SERVIZIO FD	1317 - C.M.INFISSI SNC DI MERLETTI GIANNI E CAPRIOTTI	21,33	-	-	21,33
2011	2011.188.1	300.0	3	5	70	INTERESSI SU RATEIZZAZIONE MOROSITA' SERVIZIO FOGNE E DEPURAZIONE	22644 - LITOFLEX S.R.L.	63,10	-	-	63,10
2011	2011.225.1	300.0	3	5	70	INTERESSI DI MORA PER RATEIZZAZIONE MOROSITA' SERVIZIO FOGNE E DEPURAZIONE	22652 - NUOVA CARROZZERIA DI PAOLO CALIDORI SIMONE	81,45	-	-	81,45
2011	2011.109.1	500.0	3	5	70	RIMBORSO IVA SU FATTURE ERRONAMENTE EMESSE NEL PERIODO 2008 2009 AI SENSI DELL'ART. 26 C. 3 DPR 633 72	1300 - CIIP SPA CICLI INTEGRATI IMPIANTI PRIMARI	2.019,45	-	-	2.019,45
2011	2011.227.1	500.0	3	5	70	SPESE REGISTRAZIONE DECRETO ING. VAPORTECNIC	-	340,00	-	-	340,00
2011	2011.252.1	1560.0	5	1	20	SALDOINCREMENTO ANTICIPAZIONE STRAORDINARIA ANNO 2011	2309 - UNICREDIT CORPORATE BANKING	16.945,01	-	-	16.945,01
2011	2011.250.1	1550.0	5	1	30	SALDO ANTICIPAZIONE IPOTECARIA AL 31 12 2011 - INCREMENTO	176 - CASSA DI RISPARMIO DI ASCOLI PICENO SPA	16.685,56	-	-	16.685,56
2011	2011.224.1	2040.0	6	5	10	SPESE LEGALI PER RECUPERO MOROSITA' SEVIZIO FOGNE E DEPURAZIONE - ANNO 2011	22652 - NUOVA CARROZZERIA DI PAOLO CALIDORI SIMONE	66,67	-	-	66,67
2011	2011.230.1	2040.0	6	5	10	SPESE LEGALI DECRETO INGIUNTIVO	803 - TIPOGRAFIA TACCONI DI TACCONI GIUSEPPE	17,06	-	-	17,06
2011	2011.260.1	2040.0	6	5	10	INCASSO DIRITTI DI ISTRUTTORIA DEL 24 01 11 SU C C BANCO POSTA DA ATTRIBUIRE	314 - CONSORZIO IND.NE VALLI TRONTO ASO TESINO	162,00	-	-	162,00
2011	2011.263.1	2040.0	6	5	10	SOMME INCASSATE SU C C FOGNE E DEPURAZIONE - INTERESSI ATTIVI	314 - CONSORZIO IND.NE VALLI TRONTO ASO TESINO	176,27	-	-	176,27
2011	2011.266.1	2040.0	6	5	10	SPESE LEGALI DECRETO INGIUNTIVO "VAPORTECNIC"	314 - CONSORZIO IND.NE VALLI TRONTO ASO TESINO	957,55	-	-	957,55
2011	2011.268.1	2040.0	6	5	10	SPESE PER DECRETO INGIUNTIVO DA RESTITUIRE A AVV. DI NICOLA	803 - TIPOGRAFIA TACCONI DI TACCONI GIUSEPPE	3.335,23	-	768,63	2.566,60

PICENO CONSIND - RENDICONTO GENERALE 2014  
ELENCO RESIDUI ATTIVI DA CONSERVARE

ALLEGATO "G"

ANNO RESIDUO	N. ACC.	PEG	TIT.	CAT.	RIS.	OGGETTO	EV. DENOMINAZIONE	IMPORTO INIZIALE	REVERSALI	ELIMINAZIONI / RIACCERTAM.TI	DA RIPORTARE A NUOVO
2012	2012.231.1	60.0	2	5	10	CONFERIMENTO ANNO 2012	21326 - COMUNE DI CARASSAI	692,74	-	-	692,74
2012	2012.234.1	60.0	2	5	10	CONFERIMENTO ANNO 2012	600 - COMUNE DI CASTORANO	15,80	-	-	15,80
2012	2012.255.1	60.0	2	5	10	CONFERIMENTO ANNO 2012	529 - PROVINCIA DI ASCOLI PICENO	82.250,00	-	-	82.250,00
2012	2012.85.1	140.0	3	1	20	PROVENTI ACQUEDOTTO IND.LE ANNO 2012 (1.AGGLOMERATO INDUSTRIALE DI ASCOLI PICENO - PIANO ATTUATIVO IN ZONA	-	15.452,51	925,98	6.873,19	7.653,34
2012	2012.107.1	200.0	3	1	30	PROVENTI FOGNE E DEPURAZIONE ANNO 2012	1300 - CIIP SPA CICLI INTEGRATI IMPIANTI PRIMARI	3.163,09	-	-	3.163,09
2012	2012.375.1	200.0	3	1	30	CORRISPETTIVO CONVENZIONI DEL 05 08 12 PER GESTIONE IMPIANTO MONTEPRANDONE E RIMBORSO FORFETTARIO	-	2.014,02	-	28,68	1.985,34
2012	2012.7.1	200.0	3	1	30	PROVENTI FOGNE E DEPURAZIONE ANNO 2012	-	252.828,21	18.680,68	90.290,44	143.857,09
2012	2012.8.1	205.0	3	1	30	PROVENTI FOGNE E DEPURAZIONE ANNO 2012	-	15.815,43	15.659,53	-	155,90
2012	2012.475.1	320.0	3	2	20	CANONE LOCAZIONE	23399 - POLO CENTRALIZZATO PROMOZIONE ITALIA SRL	945,25	-	-	945,25
2012	2012.80.1	320.0	3	2	20	LOCAZIONI ANNO 2012	780 - TECNOMARCHE SRL	11.927,10	-	-	11.927,10
2012	2012.99.1	320.0	3	2	20	CANONE LOCAZIONE ANNO 2012	1192 - TOPNET TELECOMUNICAZIONI SRL	23.687,76	-	-	23.687,76
2012	2012.466.1	380.0	3	2	20	CONCESSIONE IN USO SALE CONSOERTILI	22770 - SELECTA GROUP SRL	918,64	-	-	918,64
2012	2012.155.1	280.0	3	2	30	CANONE OCCUPAZIONE SUOLO ANNO 2012	24317 - BEVINI GIANFRANCO	196,88	-	-	196,88
2012	2012.225.1	280.0	3	2	30	CANONE DI OCCUPAZIONE PERMANENTE DEL SOTTOSUOLO E SOPRASUOLO CONSORTILE - ANNO 2012	32 - ENEL DISTRIBUZIONE SPA	220,02	-	-	220,02
2012	2012.420.1	280.0	3	2	30	OCCUPAZIONE SUOLO ANNO 2012	24 - MARCELLI ROSELLA	1.243,20	-	-	1.243,20
2012	2012.442.1	280.0	3	2	30	OCCUPAZIONE SUOLO CONSORTILE	24255 - R.E.G. 7 SRL	972,71	-	-	972,71
2012	2012.468.1	280.0	3	2	30	CORRISPETTIVO OCCUPAZIONE SUOLO CONSORTILE	672 - COMUNE DI MONTEPRANDONE	293,44	-	-	293,44
2012	2012.470.1	280.0	3	2	30	CORRISPETTIVO PER OCCUPAZIONE SUOLO CONSORTILE	2113 - VODAFONE S.P.A.	286,84	-	-	286,84
2012	2012.472.1	280.0	3	2	30	CORRISPETTIVO PER OCCUPAZIONE SUOLO CONSORTILE	23247 - SFERA R.C. SRL	806,02	-	-	806,02
2012	2012.473.1	280.0	3	2	30	CORRISPETTIVO PER OCCUPAZIONE SUOLO CONSORTILE	1508 - AZZURRA FREE TIME SPA	144,46	-	-	144,46
2012	2012.474.1	280.0	3	2	30	CORRISPETTIVO PER OCCUPAZIONE SUOLO CONSORTILE	192 - GELA SRL	778,41	-	-	778,41
2012	2012.465.1	400.0	3	2	40	CANONE INSTALLAZIONE CARTELLONI PUBBLICITARI	2350 - ADRIATICA PUBBLICITA' SRL	5.243,52	2.847,14	-	2.396,38
2012	2012.100.1	520.0	3	5	10	RIMBORSO SPESE DI CONDOMINIO ANNO 2012	1192 - TOPNET TELECOMUNICAZIONI SRL	5.808,00	-	-	5.808,00
2012	2012.476.1	520.0	3	5	10	CONDOMINIO GENNAIO	23399 - POLO CENTRALIZZATO PROMOZIONE ITALIA SRL	280,96	-	-	280,96
2012	2012.81.1	520.0	3	5	10	RIMBORSO SPESE DI CONDOMINIO ANNO 2011	780 - TECNOMARCHE SRL	2.663,73	-	-	2.663,73
2012	2012.2.1	540.0	3	5	20	DITTE DIVERESE - INTROITI ISTRUTTORIE ANNO 2012	-	1.471,92	490,05	-	981,87
2012	2012.467.1	300.0	3	5	70	CORRISPETTIVO VENDITA CENTRALINO USATO	24215 - PHONE PROGETTI SRL	121,00	-	-	121,00
2012	2012.103.1	500.0	3	5	70	RIMBORSO CONSUMI IDRICI ("SCUOLA MATERNA" ZONA SERVIZI COLLETTIVI PERIODO 2000-2011	48 - COMUNE DI ASCOLI PICENO	5.498,60	-	-	5.498,60
2012	2012.437.1	650.0	4	5	10	CORRISPETTIVO DELIB. 31 CG 99 E SMI	242 - SIDEF SPA	0,20	-	-	0,20

PICENO CONSIND - RENDICONTO GENERALE 2014  
ELENCO RESIDUI ATTIVI DA CONSERVARE

ALLEGATO "G"

ANNO RESIDUO	N. ACC.	PEG	TIT.	CAT.	RIS.	OGGETTO	EV. DENOMINAZIONE	IMPORTO INIZIALE	REVERSALI	ELIMINAZIONI / RIACCERTAM.TI	DA RIPORTARE A NUOVO
2012	2012.432.1	1560.0	5	1	20	INCREMENTO ANTICIPAZIONE AL 31 12 12	176 - CASSA DI RISPARMIO DI ASCOLI PICENO SPA	146.325,09	-	-	146.325,09
2012	2012.192.1	2040.0	6	5	10	COMUNI MONSAMPOLO E MONTEPRANDONE CONPARTECIPAZIONE VAS PTC	-	12.584,00	-	-	12.584,00
2012	2012.482.1	2040.0	6	5	10	SOMME PAGATE A "GENERALI ASSICURAZIONI" PER DILAZIONE SU FRANCHIGIE ARREYTRATE	-	5.000,00	-	-	5.000,00
2012	2012.483.1	2040.0	6	5	10	COFAM - RESTITUZIONE SOMME A SEGUITO DI DECRETO INGIUNTIVO	-	7.500,00	-	-	7.500,00
2012	2012.484.1	2040.0	6	5	10	TROVARELLI FRANCESCO RESTITUZIONE SOMME VERSATE IN ECESSO	-	492,80	-	-	492,80
2012	2012.56.1	2050.0	6	5	10	EVIDENZA MOVIMENTO PAGAMENTO DEL 06 03 12 DITTA FAIN PLAST SU C C BANCA MARCHE	314 - CONSORZIO IND.NE VALLI TRONTO ASO TESINO	8.236,58	-	-	8.236,58
2013	2013.255.12	410.0	2	5	10	CONTRIBUTI FUNZIONAMENTO SUAP 2013	591 - COMUNE DI FORCE	1.500,00	-	-	1.500,00
2013	2013.255.3	410.0	2	5	10	CONTRIBUTI FUNZIONAMENTO SUAP 2013	21326 - COMUNE DI CARASSAI	1.500,00	-	-	1.500,00
2013	2013.255.8	410.0	2	5	10	CONTRIBUTI FUNZIONAMENTO SUAP 2013	1132 - COMUNE DI MONTEMONACO	1.000,00	-	-	1.000,00
2013	2013.255.9	410.0	2	5	10	CONTRIBUTI FUNZIONAMENTO SUAP 2013	499 - COMUNE DI PALMIANO	500,00	-	-	500,00
2013	2013.254.18	60.0	2	5	10	QUOTA CONFERIMENTO 2013	529 - PROVINCIA DI ASCOLI PICENO	82.250,00	-	-	82.250,00
2013	2013.254.3	60.0	2	5	10	QUOTA CONFERIMENTO 2013	48 - COMUNE DI ASCOLI PICENO	24.359,29	-	-	24.359,29
2013	2013.254.4	60.0	2	5	10	QUOTA CONFERIMENTO 2013	21326 - COMUNE DI CARASSAI	692,74	-	-	692,74
2013	2013.254.8	60.0	2	5	10	QUOTA CONFERIMENTO 2013	591 - COMUNE DI FORCE	805,41	-	-	805,41
2013	2013.50.1	140.0	3	1	20	CORRSPETTIVI ACQUA IND.LE ANNO 2013	-	70.667,22	35.792,71	93,86	34.968,37
2013	2013.10.1	200.0	3	1	30	PROVENTI PER IL SERVIZIO DI FOGNATURA E DEPURAZIONE ANNO 2013	-	1.021.339,98	538.149,03	82.499,60	400.691,35
2013	2013.94.1	201.0	3	1	30	CORRISPETTIVO PER UTILIZZO IMPIANTI ANNO 2013	1300 - CIIP SPA CICLI INTEGRATI IMPIANTI PRIMARI	486.392,40	477.506,40	-	8.886,00
2013	2013.4.1	205.0	3	1	30	PROVENTI DEPURAZIONE ANNO 2012	-	112.567,25	70.848,37	-	41.718,88
2013	2013.258.1	260.0	3	2	10	-	192 - GELA SRL	580.714,72	-	-	580.714,72
2013	2013.14.1	320.0	3	2	20	LOCAZIONI ANNO 2013	780 - TECNOMARCHE SRL	26.557,14	-	-	26.557,14
2013	2013.205.1	320.0	3	2	20	CANONE DI LOCAZIONE PERIODO APRILE DICEMBRE 2013 - DITTA MEDIASTAR -	-	3.601,44	200,00	-	3.401,44
2013	2013.264.1	320.0	3	2	20	LOCAZIONI ANNO 2013	1192 - TOPNET TELECOMUNICAZIONI SRL	24.164,07	-	-	24.164,07
2013	2013.266.1	380.0	3	2	20	CONCESSIONE IN USO SALA CONVEGNI	780 - TECNOMARCHE SRL	0,01	-	-	0,01
2013	2013.40.1	380.0	3	2	20	LOCAZIONE AULE DIDATTICHE	24518 - ASCOMINDUSTRIA	974,95	-	-	974,95
2013	2013.259.1	280.0	3	2	30	DITTA GELA - AREE IN CONCESSIONE D'USO TRENTENNALE ZONE E2 E3 PAI	192 - GELA SRL	106.140,00	-	-	106.140,00
2013	2013.268.1	280.0	3	2	30	CANONE OCCUPAZIONE SUOLO	24 - MARCELLI ROSELLA	3.061,62	-	-	3.061,62
2013	2013.269.1	280.0	3	2	30	CANONE OCCUPAZIONE SUOLO	1508 - AZZURRA FREE TIME SPA	147,93	-	-	147,93
2013	2013.270.1	280.0	3	2	30	CANONE OCCUPAZIONE PERMANENETE	672 - COMUNE DI MONTEPRANDONE	300,48	-	-	300,48
2013	2013.271.1	280.0	3	2	30	CANONE OCCUPAZIOE PERMAENTE	23247 - SFERA R.C. SRL	825,37	-	-	825,37

PICENO CONSIND - RENDICONTO GENERALE 2014  
ELENCO RESIDUI ATTIVI DA CONSERVARE

ALLEGATO "G"

ANNO RESIDUO	N. ACC.	PEG	TIT.	CAT.	RIS.	OGGETTO	EV. DENOMINAZIONE	IMPORTO INIZIALE	REVERSALI	ELIMINAZIONI / RIACCERTAM.TI	DA RIPORTARE A NUOVO
2013	2013.272.1	280.0	3	2	30	CANONE OCCUPAZIONE PERMANENETE	2113 - VODAFONE S.P.A.	293,73	-	-	293,73
2013	2013.273.1	280.0	3	2	30	CANONE OCCUPAZIONE PERAMNENTE	2595 - VESTIUM ITALIA SRL	1.954,77	-	-	1.954,77
2013	2013.126.1	400.0	3	2	40	CANONE ANNUO PER 4 CARTELLI PUBBLICITARI BIFACCIALI	2350 - ADRIATICA PUBBLICITA' SRL	5.243,52	-	-	5.243,52
2013	2013.15.1	520.0	3	5	10	CONDOMINIO ANNO 2013	780 - TECNOMARCHE SRL	5.336,00	-	-	5.336,00
2013	2013.215.1	520.0	3	5	10	CONDOMINIO E QUOTA RIPARTIZIONE CONSUMI DITTA "MEDIASTAR"	-	1.024,54	-	-	1.024,54
2013	2013.265.1	520.0	3	5	10	QUOTA ANNO 2013	1192 - TOPNET TELECOMUNICAZIONI SRL	5.820,00	-	-	5.820,00
2013	2013.2.1	540.0	3	5	20	ISTRUTTORIE ANNO 2013	-	13.939,13	1.815,56	122,96	12.000,61
2013	2013.206.1	550.0	3	5	20	DIVERSI ISTRUTTORIE SUAP ANNO 2013	-	89,70	-	-	89,70
2013	2013.91.1	650.0	4	5	10	CORRISPETTIVI DA APPLICAZIONE DELIBERA 31 CG799	2246 - SMART SRL	0,01	-	-	0,01
2013	2013.92.1	650.0	4	5	10	CORRISPETTIVI DI CUI ALLA DELIBERAZIONE N. 31 CG 99 E S.M.I.	163 - SILVIO MELETTI SRL	0,01	-	-	0,01
2013	2013.275.1	1560.0	5	1	20	INCREMENTO ANTICIPAZIONE ANNO 2013	24641 - BANCA DELL'ADRIATICO S.P.A.	235.344,78	-	-	235.344,78
2013	2013.261.1	1940.0	6	4	10	PROVINCIA ASCOLI PICENO - DEPOSITO CAUZIONALE LAVORI PRESSO DEPURATORE (IMPEGNO 285 13)	-	1.000,00	-	-	1.000,00
2013	2013.1.1	2040.0	6	5	10	RIMBORSO CAUSA CONSID BOCCEDI DA PAGARE AD AVVOCATO RAMOVINI	525 - ASSITALIA - AGENZIAGENERALE DI ASCOLI	1.698,84	-	-	1.698,84
2013	2013.104.1	2040.0	6	5	10	RIMBORSO SPESE E COMPETENZE IN FAVORE DEL LEGALE CINZIA VITELLI DI CUI AL DECRETO INGIUNTIVO N. 285 2013	168 - AUTOTRASPORTI CA-SP SNC	1.379,80	-	-	1.379,80
2013	2013.262.1	2040.0	6	5	10	CONTRIBUTO UNIFICATO RICORSO ICI - PAGAMENTO IN ECCEDEENZA 18 06 13 (IMP 313 13)	-	500,00	-	-	500,00
2013	2013.64.1	2040.0	6	5	10	INCASSO SOMME STUDIO LEGALE DE ANGELIS COCCIA PER DIFFIDA DI PAGAMENTO	1975 - FALEGNAMERIA FLAIANI S.R.L.	50,00	-	-	50,00
2014	2014.202.2	110.0	2	2	10	CONTRIBUTO REALIZZAZIONE SOTTOPASSO MONSAMPOLO MONTEPRANDONE KM 12 + 164	408 - REGIONE MARCHE	16.363,78	-	-	16.363,78
2014	2014.202.3	110.0	2	2	10	CONTRIBUTO REALIZZAZIONE SOTTOPASSO MONSAMPOLO MONTEPRANDONE KM 10 + 015	408 - REGIONE MARCHE	25.212,36	-	-	25.212,36
2014	2014.202.4	110.0	2	2	10	CONTRIBUTO PER LA REALIZZAIONE DELLA STRADA DI COLLEGAMENTO AL SOTTOPASSO	408 - REGIONE MARCHE	30.176,94	-	-	30.176,94
2014	2014.167.10	410.0	2	5	10	CONTRIBUTUTO FUNZIONAMETO S.U.P ANNO 2014	591 - COMUNE DI FORCE	819,40	-	-	819,40
2014	2014.167.13	410.0	2	5	10	CONTRIBUTUTO FUNZIONAMETO S.U.P ANNO 2014	674 - COMUNE DI MONSAMPOLO DEL TRONTO	4.572,31	-	-	4.572,31
2014	2014.167.16	410.0	2	5	10	CONTRIBUTUTO FUNZIONAMETO S.U.P ANNO 2014	1132 - COMUNE DI MONTEMONACO	971,17	-	-	971,17
2014	2014.167.19	410.0	2	5	10	CONTRIBUTUTO FUNZIONAMETO S.U.P ANNO 2014	574 - COMUNE DI ROCCAFLUVIONE	3.319,10	-	-	3.319,10
2014	2014.167.2	410.0	2	5	10	CONTRIBUTUTO FUNZIONAMETO S.U.P ANNO 2014	671 - COMUNE DI ACQUAVIVAPICENA	3.164,08	-	-	3.164,08
2014	2014.167.20	410.0	2	5	10	CONTRIBUTUTO FUNZIONAMETO S.U.P ANNO 2014	682 - COMUNE DI ROTELLA	796,76	-	-	796,76
2014	2014.167.21	410.0	2	5	10	CONTRIBUTUTO FUNZIONAMETO S.U.P ANNO 2014	388 - COMUNE DI SPINETOLI	7.955,52	-	-	7.955,52
2014	2014.167.4	410.0	2	5	10	CONTRIBUTUTO FUNZIONAMETO S.U.P ANNO 2014	21326 - COMUNE DI CARASSAI	1.413,81	-	-	1.413,81
2014	2014.167.5	410.0	2	5	10	CONTRIBUTUTO FUNZIONAMETO S.U.P ANNO 2014	561 - COMUNE DI CASTIGNANO	2.227,32	-	-	2.227,32
2014	2014.167.6	410.0	2	5	10	CONTRIBUTUTO FUNZIONAMETO S.U.P ANNO 2014	600 - COMUNE DI CASTORANO	1.536,15	-	-	1.536,15



PICENO CONSIND - RENDICONTO GENERALE 2014  
ELENCO RESIDUI ATTIVI DA CONSERVARE

ALLEGATO "G"

ANNO RESIDUO	N. ACC.	PEG	TIT.	CAT.	RIS.	OGGETTO	EV. DENOMINAZIONE	IMPORTO INIZIALE	REVERSALI	ELIMINAZIONI / RIACCERTAM.TI	DA RIPORTARE A NUOVO
2014	2014.167.7	410.0	2	5	10	CONTRIBUTUTO FUNZIONAMENTO S.U.P ANNO 2014	590 - COMUNE DI COLLI DELTRONTO	4.018,49	-	-	4.018,49
2014	2014.166.14	60.0	2	5	10	QUOTA CONSORTILE ANNO 2014	591 - COMUNE DI FORCE	805,41	-	-	805,41
2014	2014.166.15	60.0	2	5	10	QUOTA CONSORTILE ANNO 2014	679 - COMUNE DI GROTTAMMARE	7.877,77	7.872,77	-	5,00
2014	2014.166.16	60.0	2	5	10	QUOTA CONSORTILE ANNO 2014	700 - COMUNE DI MALTIGNANO	1.207,32	-	-	1.207,32
2014	2014.166.20	60.0	2	5	10	QUOTA CONSORTILE ANNO 2014	592 - COMUNE DI MONTEGALLO	474,21	-	-	474,21
2014	2014.166.25	60.0	2	5	10	QUOTA CONSORTILE ANNO 2014	588 - COMUNE DI RIPATRANSONE	1.929,47	-	-	1.929,47
2014	2014.166.27	60.0	2	5	10	QUOTA CONSORTILE ANNO 2014	682 - COMUNE DI ROTELLA	618,64	-	-	618,64
2014	2014.166.29	60.0	2	5	10	QUOTA CONSORTILE ANNO 2014	388 - COMUNE DI SPINETOLI	2.933,30	-	-	2.933,30
2014	2014.166.31	60.0	2	5	10	QUOTA CONSORTILE ANNO 2014	529 - PROVINCIA DI ASCOLI PICENO	82.250,00	-	-	82.250,00
2014	2014.166.4	60.0	2	5	10	QUOTA CONSORTILE ANNO 2014	598 - COMUNE DI ARQUATA DEL TRONTO	748,32	-	-	748,32
2014	2014.166.6	60.0	2	5	10	QUOTA CONSORTILE ANNO 2014	21326 - COMUNE DI CARASSAI	692,74	-	-	692,74
2014	2014.166.7	60.0	2	5	10	QUOTA CONSORTILE ANNO 2014	611 - COMUNE DI CASTEL DI LAMA	3.400,24	-	-	3.400,24
2014	2014.52.1	140.0	3	1	20	PROVENTI ACQUEDOTTO IND.LE ANNO 2014	-	146.391,96	90.230,05	-	56.161,91
2014	2014.4.1	200.0	3	1	30	CORRISPETTIVI PER IL SERVIZIO DI DEURAZIONE ANNO 2014	-	2.057.530,36	1.133.538,29	-	923.992,07
2014	2014.44.1	320.0	3	2	20	CANONE DI LOCAZIONE ANNO 2014 (FINO A LUGLIO COMPRESO) DITTA MEDIASTAR DI FRATINI	-	2.403,66	-	-	2.403,66
2014	2014.7.1	320.0	3	2	20	DITTE INSEDIATE - CANONI LOCAZIONE ANNO 2014	-	38.120,51	-	-	38.120,51
2014	2014.10.1	280.0	3	2	30	CANONE OCCUPAZIONE SUOLO CONSORTILE BAR PINETA ANNO 2014	-	4.053,36	2.132,98	-	1.920,38
2014	2014.11.1	280.0	3	2	30	CANONE OCCUPAZIONE SUOLO CONSORTILE MARCELLI ROSELLA ANNO 2014	-	3.099,00	-	-	3.099,00
2014	2014.18.1	280.0	3	2	30	CANONE OCCUPAZIONE SUOLO CONSORTILE ANNO 2014 DA DESTINARE A PARCHEGGIO PUBBLICO DITTA ELANTAS	-	919,20	-	-	919,20
2014	2014.20.1	280.0	3	2	30	CANONE OCCUPAZIONE SUOLO CONSORTILE ANNO 2014 DITTA GELA	-	808,49	-	-	808,49
2014	2014.33.1	280.0	3	2	30	CANONE OCCUPAZIONE PERMANENTE DEL SUOLO CONSORTILE ANNO 2014 DITTA VODAFONE	-	297,94	-	-	297,94
2014	2014.38.1	280.0	3	2	30	CANONE OCCUPAZIONE SUOLO CONSORTILE DA DESTINARE A PARCHEGGIO PUBBLICO ANNO 2014 DITTA LA NUOVA	-	1.388,96	-	-	1.388,96
2014	2014.12.1	400.0	3	2	40	CORRISPETTIVO PER PUBBLICITA' ANNO 2014 DITTA ADRIATICA PUBBLICITA'	-	96.574,76	37.755,00	-	58.819,76
2014	2014.43.1	450.0	3	2	50	CORRISPETTIVI FISSO E VARIABILE CONCESSIONE IMPIANTO DITTA UNIPROJECT	903 - UNIPROJECT SRL	495.867,95	-	-	495.867,95
2014	2014.45.1	520.0	3	5	10	CONDominio E QUOTA RIPARTIZIONE CONSUMI DITTA "MEDIASTAR"	-	683,78	-	-	683,78
2014	2014.8.1	520.0	3	5	10	DITTE INSEDIATE - RIMBORSO CONDOMINIO	-	7.808,00	-	-	7.808,00
2014	2014.1.1	540.0	3	5	20	ISTRUTTORIE ANNO 2014	-	26.242,60	24.186,05	-	2.056,55
2014	2014.9.1	550.0	3	5	20	UTENTI VARI DIRITTI ANNI 2014	-	18.067,66	17.082,00	-	985,66
2014	2014.229.0	500.0	3	5	70	SOMME DOVUTE AL CONSORZIO DOPPIO GRADO DI GIUDIZIO CORTE DEI CONTI	-	10.357,79	1.469,54	-	8.888,25



PICENO CONSIND - RENDICONTO GENERALE 2014  
ELENCO RESIDUI ATTIVI DA CONSERVARE

ALLEGATO "G"

ANNO RESIDUO	N. ACC.	PEG	TIT.	CAT.	RIS.	OGGETTO	EV. DENOMINAZIONE	IMPORTO INIZIALE	REVERSALI	ELIMINAZIONI / RIACCERTAM.TI	DA RIPORTARE A NUOVO
2014	2014.79.1	500.0	3	5	70	DITTE DIVERSE - RIMBORSO SPESE POSTALI SU SOLLECITI OTTOBRE 2014	-	123,00	115,00	-	8,00
2014	2014.37.1	600.0	3	5	70	CORRISPETTIVO DELIBERA N°31 CG 99 DEL 22 10 1999 DITTA BIERREBI SRL	-	3.216,02	3.216,01	-	0,01
2014	2014.165.1	1015.0	4	1	20	CONCESSIONE IN USO IMPIANTI E COLETTORI CIVILI ("VALTESINO")	1300 - CIIP SPA CICLI INTEGRATI IMPIANTI PRIMARI	1.647.000,00	1.098.000,00	-	549.000,00
2014	2014.206.1	1560.0	5	1	20	UTILIZZI ANTICIPAZIONE IPOTECARIA ANNO 2014	24641 - BANCA DELL'ADRIATICO S.P.A.	174.419,14	-	-	174.419,14
2014	2014.208.1	1550.0	5	1	30	INCREMENTO ANTICIPAZIONE ANNO 2014	2309 - UNICREDIT CORPORATE BANKING	200.259,11	41,37	-	200.217,74
2014	2014.181.1	2040.0	6	5	10	VERSAMENTO COMPETENZE LEGALI DA DECRETO INGIUNTIVO - VERSAMENTO CC BANCO POSTA FD DEL	237 - GASPARRI ALESSANDRO	633,62	118,41	-	515,21
2014	2014.216.1	2040.0	6	5	10	RIMBORSO CORRISPETTIVO MANUTENZIONE COLLETTORI CIVILI ANNO 2014 PAGATO A CEDI SRL	1300 - CIIP SPA CICLI INTEGRATI IMPIANTI PRIMARI	299.904,59	-	-	299.904,59
2014	2014.217.1	2040.0	6	5	10	PROGETTO ESECUTIVO PER INTERVENTI PROCEDIMENTO AUTORIZZAZIONE AIA - QUOTA 50% A CARICO UNIPROJECT	903 - UNIPROJECT SRL	9.856,95	-	-	9.856,95
2014	2014.236.1	2040.0	6	5	10	INTEGRAZIONE IMPEGNO PER COMPONENTE UI1	1300 - CIIP SPA CICLI INTEGRATI IMPIANTI PRIMARI	877,16	-	-	877,16
2014	2014.237.1	2040.0	6	5	10	SPESE REGISTRAZIONE SU DECRETO INDIUNTIVO - SOMME PAGATE DA LEGALE	237 - GASPARRI ALESSANDRO	200,00	-	-	200,00
2014	2014.239.1	2040.0	6	5	10	ECCEDEZA DA RECUPERARE DITTA CEDI	23201 - CEDI SRL	17,08	-	-	17,08
2014	2014.240.1	2040.0	6	5	10	RIMBORSO 50% CONSULEZA SU MIGLIORAMENTO ED ADEGUAMENTO IMPIANTO	903 - UNIPROJECT SRL	3.172,00	-	-	3.172,00
2014	2014.241.1	2040.0	6	5	10	RIMBORSO CONULENZA DOTT. MONICA SCHIAVI 50% A CARICO CONCESSIONARIO	903 - UNIPROJECT SRL	1.276,00	-	-	1.276,00
2014	2014.242.1	2040.0	6	5	10	RILIEVO DETCNICO AREA GEOM F. FELICETTI - QUOTA 50% A CARICO DEL CONCESSIONARIO	903 - UNIPROJECT SRL	317,20	-	-	317,20
2014	2014.243.1	2040.0	6	5	10	ANTICIPO CORRISPETTIVO UI1 DA IMPUTARE AGLI UTENTI DEL SERVIZIO FD	-	175,45	-	-	175,45
<b>TOTALE RESIDUI ATTIVI DA CONSERVARE</b>								<b>12.912.526,31</b>	<b>3.679.002,01</b>	<b>- 859.928,38</b>	<b>8.373.595,92</b>

PICENO CONSIND - RENDICONTO GENERALE 2014  
ELENCO RESIDUI PASSIVI DA CONSERVARE

ALLEGATO "H"

ANNO RESIDUO	N. IMP.	PEG	TIT.	FUNZ.	SERV.	INTERV.	NOTE	EV. DENOMINAZIONE	IMPORTO INIZIALE	MANDATI	ELIMINAZIONI	DA RIPORTARE A NUOVO
2002	2002.178.1	840.0	1	1	6	3	Ing. A. Alesi e arch. U. Alesi - integrazione imp. di spesa relativi alla variante Gen. aggl.ti Comunanza-Force-Rotella per ridefinizione incarico	-	314,06	-	-	314,06
2002	2002.286.1	1400.0	2	3	2	1	Pignotti Amedeo - acquisizione appezzamento di terreno sito nel comune di Force \"Zona IND - industriale\" di mq. 149.970	-	90.379,96	-	-	90.379,96
2002	2002.381.1	1860.0	2	5	3	1	Picena Depur - appalto misto servizi e lavori D. L.gs 157 95 per lavori di costruzione, potenziamento impianti depurazione	-	2.854.993,63	-	-	2.854.993,63
2003	2003.51.1	500.0	1	1	4	4	Agenzia Territorio - canone concessione demaniale acqua industriale 2003	-	2.456,43	-	-	2.456,43
2003	2003.321.1	2640.0	4	1	1	5	Arredamenti Ballatori - importo restituzione caparra su cessione terreno	-	7.500,00	-	-	7.500,00
2003	2003.158.1	2660.0	4	1	1	5	CEDI - restituzione caparra su cessione terreno area ex \"Eredi Roccatani\"	-	10.200,00	-	-	10.200,00
2004	2004.32.1	500.0	1	1	4	4	CONCESSIONE DEMANIALE ACQUEDOTTO IND.LE	319 - AMM.NE PROV.LE ASCOLI PICENO	33.000,00	-	-	33.000,00
2004	2004.195.1	2640.0	4	1	1	5	SPESE LEGALI SENTENZA CASS. 7511 03 CAUSA EREDI RENDINA CONSIND	849 - LUZI OSIRIDE	1.325,16	-	-	1.325,16
2004	2004.138.1	2560.0	4	1	1	7	RESTITUZIONE DEPOSITO CAUZIONALE CONTRATTO FOGNE E DEPURAZIONE	609 - MANULI AUTOMOTIVE S.P.A.	2.629,00	-	-	2.629,00
2004	2004.376.1	2560.0	4	1	1	7	RESTITUZIONE DEPOSITO CAUZIONALE RELATIVO AL \"PROTOCOLLO D'ACCORDO\" AD INTEGRAZIONE IMPORTO GIA' VERSATO NEL 2003	1369 - DE ANGELIS VITTORINA and FIGLI SAS	1.000,00	-	-	1.000,00
2004	2004.484.1	2560.0	4	1	1	7	IMPEGNO RESTITUZIONE DEPOSITO CAUZIONALE CONTRATTO FOGNE E DEPURAZIONE	174 - PHARMACIA and UPJOHN SPA	3.288,92	-	-	3.288,92
2004	2004.93.1	2560.0	4	1	1	7	DITTE ALLACCIATE - DEPOSITI CAUZIONALI SERVIZIO FOGNE E DEPURAZIONE	-	20.114,04	-	-	20.114,04
2005	2005.21.1	500.0	1	1	4	4	CONCESSIONE DEMANIALE ACQUA IND.LE	-	28.000,00	-	-	28.000,00
2005	2005.167.1	1260.0	1	5	3	3	PICENA DEPUR - GESTIONE IMPIANTI DI DEPURAZIONE 2005	1235 - PICENA DEPUR SOC. CONS. A R.L.	5.572,23	-	-	5.572,23
2005	2005.170.1	2186.0	2	4	3	5	PROGETTO WIRELESS	-	452,61	-	-	452,61
2005	2005.333.1	1870.0	2	5	3	3	MANUTENZIONI STRAORDINARIE COLLETTORI 2005	1235 - PICENA DEPUR SOC. CONS. A R.L.	5.282,77	-	-	5.282,77
2006	2006.30.1	500.0	1	1	4	4	CONCESSIONE DEMANIALE ACQUA IND.LE	-	20.083,53	-	-	20.083,53
2006	2006.100.1	820.0	1	1	6	3	AVV. A. TRAINI - FONDO SPESE ASSISTENZA PRATICA \"TECNOSRVIZI\"	-	734,40	264,84	-	469,56
2006	2006.206.1	770.0	1	4	5	3	COMPETENZE SU ATTIVITA' DI CONSULENZA ACCORDO DI PROGRAMMA	1214 - SETEC ENGINEERING SRL	213.832,00	-	-	213.832,00
2006	2006.309.1	770.0	1	4	5	3	CORRISPETTIVI PER COMMERCIALISTI E SOCIETA' DI CONSULENZA - CONTRATTO DI PROGRAMMA	-	74.631,00	-	-	74.631,00
2006	2006.186.1	2220.0	2	2	3	1	RAMPA COLLEGAMENTO ZONA PRODUTTIVA VILLA S. ANTONIO	-	29.642,71	-	-	29.642,71
2006	2006.314.1	2560.0	4	1	1	7	RESTITUZIONE PLALAM DEPOSITO ALLACCIO RETE	-	1.000,00	-	-	1.000,00
2007	2007.60.1	780.0	1	1	4	3	UTENZE DIVERSE ANNO 2007	-	1,00	-	-	1,00
2007	2007.118.1	840.0	1	1	6	3	DOCUMENTAZIONE TECNICO-GRAFICA AREE ESONDABILI	2508 - STUDIO ASSOCIATO DI GEOLOGIA E GEOTECNICA MARUCCI	12.240,00	-	-	12.240,00

PICENO CONSIND - RENDICONTO GENERALE 2014  
ELENCO RESIDUI PASSIVI DA CONSERVARE

ALLEGATO "H"

ANNO RESIDUO	N. IMP.	PEG	TIT.	FUNZ.	SERV.	INTERV.	NOTE	EV. DENOMINAZIONE	IMPORTO INIZIALE	MANDATI	ELIMINAZIONI	DA RIPORTARE A NUOVO
2007	2007.97.1	615.0	1	3	2	2	RETROCESSIONE AREA DITTA F.LLI NATALINI	-	48.984,90	-	-	48.984,90
2007	2007.59.1	1120.0	1	5	2	3	UTENZE ENERGETICHE ANNO 2007	32 - ENEL DISTRIBUZIONE SPA	133,32	-	-	133,32
2007	2007.304.1	510.0	1	5	2	4	CANONE DEMANIALE CONCESSIONE ACQUEDOTTO INDUSTRIALE 2007	-	14.661,67	-	-	14.661,67
2007	2007.202.1	1260.0	1	5	3	3	PICENA DEPUR - CORRISPETTIVO CONTRATTUALE 2007 PER GESTIONE DEPURATORI (COMPLESSIVO)	-	65.477,15	-	-	65.477,15
2007	2007.135.1	1300.0	1	5	3	6	QUOTA INTERESSI ANNI 2007 MUTUO DEPURAZIONE	1439 - BANCA INTESA SPA	795,32	-	-	795,32
2007	2007.291.1	2100.0	2	2	1	1	GARA PER REALIZZAZIONE SOTTOPASSO FERROVIARIO MONTEPRANDONE KM 10+015	-	6.151,64	2.500,00	-	3.651,64
2007	2007.292.1	2120.0	2	2	1	1	GARA PER REALIZZAZIONE STRADA COLLEGAMENTO SOTTOPASSI MONTEPRANDONE	-	77.674,11	15.330,00	-	62.344,11
2007	2007.280.1	2230.0	2	2	3	1	INTERVENTI DI SISTEMAZIONE DEL TORRENTE MARINO FINALIZZATI ALLA RIDUZIONE DEL LIVELLO DI RISCHIO E DI PERICOLOSITA' IDRAULICA	-	30.000,00	-	-	30.000,00
2007	2007.177.1	2640.0	4	1	1	5	DIRITTO DI RISERVA SU ACQUISIZIONE TERRENO	2347 - SABATINI COSTRUZIONI S.R.L.	30.000,00	-	-	30.000,00
2007	2007.222.1	2560.0	4	1	1	7	DEPOSITO CAUZIONALE SU CONTRATTO FOGNE E DEPURAZIONE - RESTITUZIONE	2612 - POLPUVA ITALIANA SRL	1.000,00	-	-	1.000,00
2007	2007.230.1	2560.0	4	1	1	7	RESTITUZIONE DEPOSITO CAUZIONALE \"GARA PUBBLICA ILLUMINAZIONE\"	-	46.000,00	-	-	46.000,00
2007	2007.230.2	2560.0	4	1	1	7	SATO - RESTITUZIONE DEPOSITO CAUZIONALE \"GARA PUBBLICA ILLUMINAZIONE\"	-	69.000,00	-	-	69.000,00
2008	2008.183.1	560.0	1	1	4	3	PULIZIA 2008	-	933,34	-	-	933,34
2008	2008.350.1	820.0	1	1	6	3	OPPOSIZIONE DECRETO INGIUNTIVO PICENA DEPUR	417 - STUDIO LEGALE ASSOCIATO DE ANGELIS - COCCIA	3.000,00	2.405,49	-	594,51
2008	2008.489.1	820.0	1	1	6	3	INCARICO PER INSINUAZIONE NEL PASSIVO FALLIMENTARE FALLIMENTO MARINUCCI GABRIELLI	417 - STUDIO LEGALE ASSOCIATO DE ANGELIS - COCCIA	2.000,00	223,71	-	1.776,29
2008	2008.257.1	900.0	1	2	3	3	RIPARAZIONE POMPA SOMMERSA	500 - SATO SOCIETA' SRL	3.672,00	3.084,27	-	587,73
2008	2008.549.1	1126.0	1	5	2	3	MANUTENZIONE E PRONTO INTERVENTO GIUGNO AGOSTO 2008	500 - SATO SOCIETA' SRL	8.078,52	8.000,00	-	78,52
2008	2008.67.1	1126.0	1	5	2	3	MANUTENZIONE E PRONTO INTERVENTO - FATT. N. 48 08	500 - SATO SOCIETA' SRL	1.760,51	-	-	1.760,51
2008	2008.550.1	510.0	1	5	2	4	CANONI DEMANIALI DI CONCESSIONE	-	18.000,00	-	-	18.000,00
2008	2008.545.1	1260.0	1	5	3	3	RIPARAZIONI DI NATURA STRAORDINARIA POMPE	1235 - PICENA DEPUR SOC. CONS. A R.L.	23.978,16	-	-	23.978,16
2008	2008.548.1	923.0	2	2	2	3	MANUTENZIONE STRAORDINARIA ILLUMINAZIONE 1 TRIM 2008 F 142 08	500 - SATO SOCIETA' SRL	3.964,94	-	-	3.964,94
2008	2008.546.1	922.0	2	5	2	3	LAVORI MANUTENZIONE STRAORDINARIA ACQUEDOTTO F 161 08	500 - SATO SOCIETA' SRL	2.832,36	-	-	2.832,36
2008	2008.329.1	2640.0	4	1	1	5	ENEL -PAGAMENTO UTENZE DA VOLTURARE A CARICO SATO COFHATEC	-	420,66	-	-	420,66
2008	2008.351.1	2640.0	4	1	1	5	ACCONTO CU CESSIONE APPEZZAMENTO DI TERRENO DI MQ. 24.600 CIRCA ZONA ESPANSIONE VILLA S. ANTONIO	192 - GELA SRL	60.000,00	-	-	60.000,00

PICENO CONSIND - RENDICONTO GENERALE 2014  
ELENCO RESIDUI PASSIVI DA CONSERVARE

ALLEGATO "H"

ANNO RESIDUO	N. IMP.	PEG	TIT.	FUNZ.	SERV.	INTERV.	NOTE	EV. DENOMINAZIONE	IMPORTO INIZIALE	MANDATI	ELIMINAZIONI	DA RIPORTARE A NUOVO
2008	2008.428.1	2640.0	4	1	1	5	CAPARRA CONFIRMATORIA SU CESSIONE APPEZZAMENTO DI TERRENO SITA NEL COMUNE DI ASCOLI PICENO ZONA IND.LE CAMPOLUNGO AREA	22671 - SAFE WAY SRL	21.700,00	-	-	21.700,00
2008	2008.525.1	2640.0	4	1	1	5	INCASSO DIRITTI DA VERIFIRE	22804 - T.M. ITALIA S.R.L.	180,00	-	-	180,00
2008	2008.526.1	2560.0	4	1	1	7	DEPOSITO CAUZIONALE SU OCCUPAZIONE SUOLO	23068 - CIET IMPIANTI SPA	1.000,00	-	-	1.000,00
2008	2008.553.1	2560.0	4	1	1	7	DEPOSITO CAUZIONALE ALLACCIO ALLA RETE CONSORTILE	192 - GELA SRL	1.928,65	-	-	1.928,65
2008	2008.553.2	2560.0	4	1	1	7	DEPOSITO CAUZIONALE ALLACCIO ALLA RETE CONSORTILE	161 - L.A.B. SNC DI VERZULLI S. and C.	500,00	-	-	500,00
2009	2009.521.1	960.0	1	1	3	6	COMPETENZE C C TESORERIA	-	1.063,39	-	-	1.063,39
2009	2009.564.1	960.0	1	1	3	6	INTERESSI ANNO 2009	2309 - UNICREDIT CORPORATE BANKING	10.377,61	-	-	10.377,61
2009	2009.566.1	960.0	1	1	3	6	INTERESSI ANTICIPAIONE IPOTECARIA	176 - CASSA DI RISPARMIO DI ASCOLI PICENO SPA	5.721,39	-	-	5.721,39
2009	2009.92.1	380.0	1	1	4	2	SPESE URTENZE DIVERSE ANNO 2009	-	1.037,96	-	-	1.037,96
2009	2009.152.1	402.0	1	1	4	3	SOSTITUZIOE LAMPADE E MANUTENZIOE IMP. F. 07 09	500 - SATO SOCIETA\ SRL	935,66	-	-	935,66
2009	2009.126.1	780.0	1	1	4	3	UTENZE VARIE ANNO 2009	-	1.153,92	-	-	1.153,92
2009	2009.158.1	580.0	1	1	6	2	ABBONAMENTO LEGGI D'ITALIA PROFESSIONALE	675 - WOLTERS KLUWER ITALIA S.R.L.	815,18	-	-	815,18
2009	2009.463.1	820.0	1	1	6	3	ANNAGRAZIA DI NICOLA - ASSISTENZA STRAGIUDIZIALE CAUSA CONSIND CIOTTI	-	708,00	-	-	708,00
2009	2009.51.1	820.0	1	1	6	3	INCARICO RECUPERO CREDITI	2502 - VITELLI CINZIA	578,36	-	-	578,36
2009	2009.313.1	840.0	1	1	6	3	ING. D. FIORI - INCARICO CONSULENZA PROF.LE	1523 - FIORI DOMENICO	0,33	-	-	0,33
2009	2009.314.1	840.0	1	1	6	3	F. BONELLI - INCARICO DI CONSULENZA PROFESSIONALE	2109 - BONELLI FRANCESCO	714,00	-	14,00	700,00
2009	2009.411.1	840.0	1	1	6	3	SPESE TECNICHE II^ STRALCIO VILLA S. ANTONIO	2255 - COCCIA VITTORIO	11.991,88	-	-	11.991,88
2009	2009.321.1	910.0	1	2	2	3	SATO COFATHEC - CANONE ANNUALE MANUTENZIONE IMP. DI ILLUMINAZIONE	-	52.880,00	-	-	52.880,00
2009	2009.93.1	1120.0	1	5	2	3	SPESE URTENZE DIVERSE ANNO 2009	-	5.369,63	375,50	-	4.994,13
2009	2009.155.1	1126.0	1	5	2	3	INTEREVENTI POMPE SOTTOPASSO SALARIA A.A.	500 - SATO SOCIETA\ SRL	3.369,62	-	-	3.369,62
2009	2009.292.1	1126.0	1	5	2	3	INTERVENTI MANUTENZIO ACQUEDOTTO FATT. NN. 63 E 67	500 - SATO SOCIETA\ SRL	2.686,02	-	-	2.686,02
2009	2009.412.1	1126.0	1	5	2	3	INTERVENTI URGENTI DI RIPARAZIONE FATT. N. 223 09	500 - SATO SOCIETA\ SRL	2.935,72	-	-	2.935,72
2009	2009.544.1	1126.0	1	5	2	3	PRONTO INTERVENTO ACQUEDOTTO FF. 229, 240, 249, 254, 260	500 - SATO SOCIETA\ SRL	7.325,23	-	-	7.325,23
2009	2009.551.1	1126.0	1	5	2	3	FATT. NN. 265, 286, 288 E 291 DEL 02 11 09, 20 11 09, 26 11 09 E 30 11 09	500 - SATO SOCIETA\ SRL	5.877,33	-	-	5.877,33

PICENO CONSIND - RENDICONTO GENERALE 2014  
ELENCO RESIDUI PASSIVI DA CONSERVARE

ALLEGATO "H"

ANNO RESIDUO	N. IMP.	PEG	TIT.	FUNZ.	SERV.	INTERV.	NOTE	EV. DENOMINAZIONE	IMPORTO INIZIALE	MANDATI	ELIMINAZIONI	DA RIPORTARE A NUOVO
2009	2009.390.1	510.0	1	5	2	4	CANONE DI CONCESSIONE USO ACQUE	529 - PROVINCIA DI ASCOLI PICENO	27.000,00	-	-	27.000,00
2009	2009.448.1	1260.0	1	5	3	3	CANONE GESTIONE IMPIANTI ANNO 2009	1235 - PICENA DEPUR SOC. CONS. A R.L.	4.529,46	-	-	4.529,46
2009	2009.479.1	1270.0	1	5	3	3	COMPENSO QUUALE RESPONSABILE DEL PROCEDIMENTO ANNO 2009	-	70.000,00	47.413,04	-	22.586,96
2009	2009.444.1	2280.0	2	1	3	2	SENTENZA CORTE DI APPELLO DI PERUGIA EREDI MARTINI DEL 03 04 2009	-	400.000,00	320.000,00	-	80.000,00
2009	2009.153.1	920.0	2	1	4	3	MANUTENZIONE VARIA E INTERVENTI C O ACQUEDOTTO FF. NN. 16, 31, 35, E 52	500 - SATO SOCIETA' SRL	5.667,40	-	-	5.667,40
2009	2009.154.1	923.0	2	2	2	3	INTERVENTI DI MANUTENZIONE ILLUMINAZIONE FF. 19, 36, 46 E 51	500 - SATO SOCIETA' SRL	6.596,03	-	-	6.596,03
2009	2009.293.1	923.0	2	2	2	3	INTERVENTO SU IMPIANTO ILLUMINAZIONE	500 - SATO SOCIETA' SRL	1.763,63	-	-	1.763,63
2009	2009.299.1	923.0	2	2	2	3	INTERVENTO PER TRASFORMAZIONE E BASSO CONSUMO F. 68 09	500 - SATO SOCIETA' SRL	695,88	-	-	695,88
2009	2009.437.1	2220.0	2	2	3	1	ATI COFATHEC SATO -AMMODERNAMENTO IMPIANTI ILLUMINAZIONE TRADE LATERALI	-	3.451,71	-	-	3.451,71
2009	2009.438.1	1870.0	2	5	3	3	MANUTENZIONE STRAORDINARIA POMPE DEPURATORE	-	16.842,00	-	-	16.842,00
2009	2009.206.1	2640.0	4	1	1	5	SATO COFHATEC - RIMBORSO UTENZE ILLUMINAZIONE A SEGUITO GARA	-	1.187,30	-	-	1.187,30
2009	2009.358.1	2660.0	4	1	1	5	RIMBORSO SOMME ANTICIPATE PER AL REALIZZAZIONE DELL'INCUBATOIO ITTICICO DI ARQUATA DEL TR.	-	105.000,00	-	-	105.000,00
2009	2009.528.1	2560.0	4	1	1	7	DEPOSITO PER ALLA CIO ALLA RETE ACQUEDOTTO CONSIND	23278 - CETEAS S.R.L.	244,62	-	-	244,62
2010	2010.408.1	120.0	1	1	1	3	COMPENSI PER UFFICIO DI REVISORE CONTABILE ANNO 2010	-	0,09	-	-	0,09
2010	2010.417.1	980.0	1	1	3	7	SANZIOME MOD 770	-	818,32	-	-	818,32
2010	2010.164.1	380.0	1	1	4	2	SERVIZIO VIGILANZA DIC09-MAG10 F 1055 10	2025 - METRONOTTE SRL	424,80	-	-	424,80
2010	2010.33.1	380.0	1	1	4	2	SERVIZIO DI VIGILANZA	2025 - METRONOTTE SRL	424,80	-	-	424,80
2010	2010.46.2	380.0	1	1	4	2	UTENZE ANNO 2010	-	46.719,08	19.583,20	-	27.135,88
2010	2010.406.1	560.0	1	1	4	3	PULIZIA LOCALI EDIFICIO C.S.I. ANNO 2010	23066 - BOLLE BLU IMPRESA DI PULIZIE	2.146,68	-	-	2.146,68
2010	2010.425.1	780.0	1	1	4	3	UTENZE NERGETICHE 2010	-	6.896,86	-	-	6.896,86
2010	2010.12.1	820.0	1	1	6	3	AVV. DINICOLA A.G. - GIUDIZIO CONSIND GREGORI ROMANO	-	500,00	-	-	500,00
2010	2010.161.1	820.0	1	1	6	3	ASSISTENZA LEGALE NEL GIUIZIO RELATIVO AL SINISTRO SIG. CATALINI EMIDIO	23426 - MARAVALLE CORRADO LUIGI	200,00	-	-	200,00
2010	2010.25.1	820.0	1	1	6	3	AVV. A.G. DI NICOLA - INCARICO PER COSTITUZIONE IN GIUDIZIO\nPROCEDIMENT CONSIND GREGORI ROMANO	-	500,00	-	-	500,00
2010	2010.254.1	820.0	1	1	6	3	INCARICO PER LA DIFESA DEL CONSORZIO SUGLI ATTI DI PRECETTO E DI PIGNORAMENTO DELLA DITTA PICENA DEPUR SOC. CONS. A R.L.	23427 - DI NICOLA ANNA GRAZIA	3.000,00	-	-	3.000,00

PICENO CONSIND - RENDICONTO GENERALE 2014  
ELENCO RESIDUI PASSIVI DA CONSERVARE

ALLEGATO "H"

ANNO RESIDUO	N. IMP.	PEG	TIT.	FUNZ.	SERV.	INTERV.	NOTE	EV. DENOMINAZIONE	IMPORTO INIZIALE	MANDATI	ELIMINAZIONI	DA RIPORTARE A NUOVO
2010	2010.284.1	820.0	1	1	6	3	CHIAMATE DAL TERZO TRIBUNALE DI APDA PARTE HOTEL TETA DI CASTIGNANO	23426 - MARAVALLE CORRADO LUIGI	1.000,00	634,40	-	365,60
2010	2010.385.1	820.0	1	1	6	3	AVV. FALCIANI - COSTITUZIONE IN GIUDIZIO PROCEDIMENTO PROMOSSO DA GEOM. A. ODOARDI	-	1.000,00	-	-	1.000,00
2010	2010.397.1	820.0	1	1	6	3	DIFESA NELL'ATTO DI PRECETTO DITTA PICENA DEPUR DEL 20 12 10 E ANTICIPO SPESE PER CONTO CONSIND	23427 - DI NICOLA ANNA GRAZIA	2.500,00	-	-	2.500,00
2010	2010.422.1	820.0	1	1	6	3	INCARICO PIGNORAMENTO C O BANCA TOSCANA DITTA PIC. DEPUR	23427 - DI NICOLA ANNA GRAZIA	500,00	-	-	500,00
2010	2010.7.1	820.0	1	1	6	3	STUDIO LEGALE GIRANDI - INCARICO CAUSA MARTINI	1163 - STUDIO LEGALE GIRARDI AVV.TI LUIGI E MICAELA	1.500,00	-	-	1.500,00
2010	2010.71.1	820.0	1	1	6	3	AVV. G. FALCIANI - COSTITUZIONE IN GIUDIZIO PROVVEDIMENTO ODOARDI	-	2.000,00	-	-	2.000,00
2010	2010.74.1	820.0	1	1	6	3	INCARICO COSTITUZIONE IN GIUDIZIO SU APPELLO ING. P. MELCHIORRE AVVERSO SENTENZA 37 09	417 - STUDIO LEGALE ASSOCIATO DE ANGELIS - COCCIA	2.000,00	-	-	2.000,00
2010	2010.413.1	840.0	1	1	6	3	INCARICO RESPONSABILE DEL PROCEDIMENTO APPALTO DEPURAZIOE PERIODO 01 01 2010 - 09 02 2010	723 - DI EMIDIO GIUSTINO	13.050,00	-	-	13.050,00
2010	2010.134.1	1200.0	1	2	1	2	CONGLOMERATO F. 57	2538 - PINTO COSTRUZIONI SRL	676,80	-	-	676,80
2010	2010.69.1	1200.0	1	2	1	2	CONGLOMERATO A FREDDO	2538 - PINTO COSTRUZIONI SRL	568,80	-	-	568,80
2010	2010.404.1	1050.0	1	2	1	6	QUOTA INTERESSI RATE MUTUO ANNO 2010	22830 - BANCA MARCHE	0,80	-	-	0,80
2010	2010.424.1	1180.0	1	2	2	3	UTENZE	-	4.455,49	-	-	4.455,49
2010	2010.186.1	910.0	1	2	2	3	CONVENZIONE GESTIONE IMPIANTO ILLUMINAZIONE ASSO ATT.TO	-	68.400,00	-	-	68.400,00
2010	2010.187.1	910.0	1	2	2	3	SATO COFERLY - ESTENDIMENTO MANUTENZIONE A TRATTI SECONDARI	-	20.520,00	-	-	20.520,00
2010	2010.180.1	1730.0	1	5	1	6	QUOTA INTRESSI ANNO 2010 MUTUO METANIZZAZIONE 3^ STRALCIO	22829 - MINISTERO ECONOMIA E FINANZE	3.193,13	-	-	3.193,13
2010	2010.192.1	1120.0	1	5	2	3	UTENZE ANNO 2010	-	14.392,04	-	-	14.392,04
2010	2010.407.1	510.0	1	5	2	4	CANONE DEMANIALE CONCESSIONE ACQUEDOTTO INDUSTRIALE 2010	-	15.000,00	-	-	15.000,00
2010	2010.75.1	1260.0	1	5	3	3	CORRIPTIVI ANNO 2010 SERVIZIO DEPURAZIONE	-	1.256.133,97	-	-	1.256.133,97
2010	2010.138.1	920.0	2	1	4	3	MANUTENZIONE PALINE ASSE ATTREZZATO	500 - SATO SOCIETA\ SRL	897,86	-	-	897,86
2010	2010.140.1	920.0	2	1	4	3	RIFACIMENTO PAVIMENTAZIONE ZONA DELL'ARTIGINATO	2538 - PINTO COSTRUZIONI SRL	124,86	-	-	124,86
2010	2010.142.1	920.0	2	1	4	3	MANUTENZIONE IMPIANTI SEMAFORICI FF. 79 E 89	500 - SATO SOCIETA\ SRL	3.479,20	-	-	3.479,20
2010	2010.61.1	920.0	2	1	4	3	MANUTENZIONE E PRONTO INTERVENTO ACQUEDOTTO FF. 03, 05, 08 ANNO 2010	500 - SATO SOCIETA\ SRL	5.115,88	-	-	5.115,88
2010	2010.139.1	923.0	2	2	2	3	MANUTENZIONE IMPIANTO ILLUMINAZIONE FF. 83, 105	500 - SATO SOCIETA\ SRL	1.219,79	-	-	1.219,79
2010	2010.143.1	923.0	2	2	2	3	INTERVENTI DI MANUTENZIONE STRAODINARIA ILLUMINAZ. FF., 87, 90, 92,93, 94, 99, 100, 101, 102, 108	500 - SATO SOCIETA\ SRL	15.859,82	-	-	15.859,82

PICENO CONSIND - RENDICONTO GENERALE 2014  
ELENCO RESIDUI PASSIVI DA CONSERVARE

ALLEGATO "H"

ANNO RESIDUO	N. IMP.	PEG	TIT.	FUNZ.	SERV.	INTERV.	NOTE	EV. DENOMINAZIONE	IMPORTO INIZIALE	MANDATI	ELIMINAZIONI	DA RIPORTARE A NUOVO
2010	2010.47.1	922.0	2	5	2	3	INTERVENTI VARI FTT. NN. 265, 286, 288, 291	-	5.877,33	-	-	5.877,33
2010	2010.163.1	1870.0	2	5	3	3	MANUTENZIONI STRAORDINARIE: S15 (BONIFICA), S16 (CAMPOLUNGO)	1235 - PICENA DEPUR SOC. CONS. A R.L.	6.890,20	-	-	6.890,20
2010	2010.285.1	1870.0	2	5	3	3	MANUTENZIONE STRAORDINARIA POMPA RICIRCOLO IMPIANTO CAMPOLUNGO	1235 - PICENA DEPUR SOC. CONS. A R.L.	4.062,78	-	-	4.062,78
2010	2010.328.1	1870.0	2	5	3	3	MANUTENZIONE STRAORDINARIA COLLETTORE FOGNARIO DINNANZIA ALLA DITTA "PFIZER ITALIA SRL - INTEGRAZIONE	-	250,65	-	-	250,65
2010	2010.414.1	2600.0	4	1	1	2	IVA SU SAL LAVORI ADEGUAMENTO E POTENZIAMENTO IMP. DEPURAZIONE	1235 - PICENA DEPUR SOC. CONS. A R.L.	200.000,00	-	-	200.000,00
2010	2010.400.1	2640.0	4	1	1	5	EVIDENZA RESTITUZIONE DPOSITO CAUZIONALE DITTA "THERMAL TECHNOLOGY"	23566 - THERMAL TECHNOLOGY S.R.L.	258,13	-	-	258,13
2010	2010.167.1	2560.0	4	1	1	7	RESTITUZIONE DEPOSITO CAUZIONALE CONTRATTO DI LOCAZIONE LOCALI	23399 - POLO CENTRALIZZATO PROMOZIONE ITALIA SRL	4.467,83	-	-	4.467,83
2010	2010.386.1	2560.0	4	1	1	7	RESTITUZIONE DEPOSITO CAUZIONALE PER CONCESSIONE IN USO SALE CONSORTILI	23566 - THERMAL TECHNOLOGY S.R.L.	0,09	-	-	0,09
2011	2011.329.1	1070.0	1	1	3	6	QUOTA INTERESSE RATE ANNO 2011	-	52.924,71	-	-	52.924,71
2011	2011.390.1	962.0	1	1	3	6	INTERSSI DI MORA SU RATE SCADENZA 31 12 2009	-	2.491,84	-	-	2.491,84
2011	2011.333.1	980.0	1	1	3	7	RIMBORSO SPESE PER PROCEDURA DI SFRATTO DITTA POLO CENTRALIZZATO	23427 - DI NICOLA ANNA GRAZIA	250,00	-	-	250,00
2011	2011.244.1	380.0	1	1	4	2	SPESE UTENZE ENEERGIA ELETTRICA	-	284,61	-	-	284,61
2011	2011.52.1	380.0	1	1	4	2	SORVEGLIANZA GIUGNO NOVEMBRE	2025 - METRONOTTE SRL	424,80	-	-	424,80
2011	2011.335.1	780.0	1	1	4	3	UTENZE DIVERSE ANNO 2011	-	585,29	93,55	-	491,74
2011	2011.126.1	420.0	1	1	6	3	UTENZE TELEFONICHE ANNO 2011	-	834,94	-	834,93	0,01
2011	2011.124.1	820.0	1	1	6	3	CONTENZIOSO PICENO CONSIND ING. VITTORINI	23427 - DI NICOLA ANNA GRAZIA	2.000,00	-	-	2.000,00
2011	2011.159.1	820.0	1	1	6	3	STUDIO LEGALE MENGHINI - COMPETENZE VERTENZA CONSIND MANCATA FATTURAZIONE 11 COMUNI - INTEGRAZIONE IMPEGNO 184 06	-	844,03	627,56	-	216,47
2011	2011.160.1	820.0	1	1	6	3	DIFESA DECRETO INGIUNTIVO DITTA GELA	192 - GELA SRL	3.000,00	-	-	3.000,00
2011	2011.161.1	820.0	1	1	6	3	INCARICO DIFESA CAUSA CONSOND FALEGNAMERIA FLIANI	23426 - MARAVALLE CORRADO LUIGI	2.000,00	-	-	2.000,00
2011	2011.162.1	820.0	1	1	6	3	AVV. MENGHINI - INCARICO GIUDIZIO CIVILE CONSIND COMUNE DI CASTEL DI LAMA CONTRATTO DI COMPRAVENDITA COLLETTORI FOGNARI	-	1.346,25	-	-	1.346,25
2011	2011.188.1	820.0	1	1	6	3	INCARICO SU ATTO DI CITAZINE "VAGNONI ERNESTO" GIUCE DI PACE	23426 - MARAVALLE CORRADO LUIGI	1.020,00	-	-	1.020,00
2011	2011.27.1	820.0	1	1	6	3	AVV. CAVALIERE - ASSISTENZA LEGLE NLL'ARBITRATO DITTA PICENA DEPUR	-	3.000,00	-	-	3.000,00
2011	2011.346.1	820.0	1	1	6	3	ASSISTENZA PER RICORSO A DECRETO INGIUNTIVO COMPAGNIA DEI FOLLI	23427 - DI NICOLA ANNA GRAZIA	686,80	-	-	686,80
2011	2011.519.1	820.0	1	1	6	3	INCARIO ASSITENZA RICORSO TAR DITTA CEDI	23427 - DI NICOLA ANNA GRAZIA	3.366,25	-	-	3.366,25

PICENO CONSIND - RENDICONTO GENERALE 2014  
ELENCO RESIDUI PASSIVI DA CONSERVARE

ALLEGATO "H"

ANNO RESIDUO	N. IMP.	PEG	TIT.	FUNZ.	SERV.	INTERV.	NOTE	EV. DENOMINAZIONE	IMPORTO INIZIALE	MANDATI	ELIMINAZIONI	DA RIPORTARE A NUOVO
2011	2011.59.1	820.0	1	1	6	3	DCRETO INGIUNTIVO DITTA UNIPROJECT	23427 - DI NICOLA ANNA GRAZIA	1.000,00	662,00	-	338,00
2011	2011.61.1	820.0	1	1	6	3	INCARICO PER DIFESA CONSORZIO SU PIGNOAMENTO DITTA PICENA DEPUR DEL 7 3 2011	23427 - DI NICOLA ANNA GRAZIA	1.000,00	-	-	1.000,00
2011	2011.26.1	840.0	1	1	6	3	ING. GIUSEPPE UBALDI - INCARICO ARBITRALE NELLA VERTENZA PICENA DEPUR	-	5.000,00	-	-	5.000,00
2011	2011.362.1	840.0	1	1	6	3	PASQUALE UBALDI - INCARICO CONSULENZA TECNICA CONTNZIOSO COSIND DISALL	-	1.000,00	-	-	1.000,00
2011	2011.25.1	940.0	1	1	6	3	GENERAL ARREDO - RIMBORSO SOMME ALLCCIO RETE METANO NON ESEGUITA FATT.N. 173 G 95 DEL 06 12 1995	-	378,74	-	-	378,74
2011	2011.336.1	1180.0	1	2	2	3	UTENZE ILLUMINAZIONE ANNO 2011	-	354,65	-	-	354,65
2011	2011.394.1	910.0	1	2	2	3	CONVENZIONE MANUTENZIONE IMPIANTO ILLUMINAZIONE ANNO 2011	-	42.921,75	-	-	42.921,75
2011	2011.395.1	910.0	1	2	2	3	SATO COFELY - ESTENSIONE MANUTENZIONE MANUTENZIONE ORDINARIA	-	15.816,00	2.143,64	-	13.672,36
2011	2011.530.1	1040.0	1	3	2	6	QUOTA INTERESSI ANNO 2011	-	6.796,80	-	-	6.796,80
2011	2011.525.1	1730.0	1	5	1	6	QUOTA INTERESSI ANNO 2011	-	14.481,89	-	-	14.481,89
2011	2011.532.1	2030.0	1	5	1	6	QUOTA INTERESSI ANNO 2011	-	2.526,84	-	-	2.526,84
2011	2011.534.1	2032.0	1	5	1	6	QUOTA INERRESSI ANNO 2011	-	6.722,86	-	-	6.722,86
2011	2011.249.1	1120.0	1	5	2	3	DISTRIBUTURE IP - NOTE CARBURANTI MARZO E APRILE	464 - FORNITORI CARBURANTI	41,10	-	-	41,10
2011	2011.309.1	1120.0	1	5	2	3	UTENZE E FORZA MOTRICE ACQUEDOTTO ANNO 2011	22825 - ENEL ENERGIA SPA	76,96	-	-	76,96
2011	2011.122.1	510.0	1	5	2	4	CANONE DEMANIALE CONCESSIONE ACQUEDOTTO INDUSTRIALE 2010	-	16.000,00	-	-	16.000,00
2011	2011.396.1	1260.0	1	5	3	3	GESTIONE IMPANTO CAMPOLUNGO ANNO 2011	1235 - PICENA DEPUR SOC. CONS. A R.L.	772.899,38	-	-	772.899,38
2011	2011.397.1	1262.0	1	5	3	3	GESTIONE IMPIANTO VALYESINO 2011	1235 - PICENA DEPUR SOC. CONS. A R.L.	301.272,30	-	-	301.272,30
2011	2011.398.1	1265.0	1	5	3	3	GESTIONE S. M. GORETTI ANNO 2011	1235 - PICENA DEPUR SOC. CONS. A R.L.	29.297,78	-	-	29.297,78
2011	2011.529.1	1020.0	1	5	3	6	QUOTA INTERESSI ANNO 2011	-	18.939,17	-	-	18.939,17
2011	2011.248.1	920.0	2	1	4	3	MANUTENZIONE IMP. SEMAFORICI - FATT. N. 031	500 - SATO SOCIETA\ SRL	792,47	-	-	792,47
2011	2011.189.1	1870.0	2	5	3	3	INTERVENTO DI MANUTENZIONE STRAORDIARIA S17 POMPA N.2 SOLLEVAMENTO BONIFICA	1235 - PICENA DEPUR SOC. CONS. A R.L.	4.569,58	-	-	4.569,58
2011	2011.339.1	1870.0	2	5	3	3	RIPARAZIONE POMPA RICIRCOLO FPO-PS-2A	1235 - PICENA DEPUR SOC. CONS. A R.L.	8.323,72	-	-	8.323,72
2011	2011.340.1	1870.0	2	5	3	3	MANUTENZIONI TRAORDIARIA SOLLEVAMENTO MORRICE	1235 - PICENA DEPUR SOC. CONS. A R.L.	3.112,50	-	-	3.112,50
2011	2011.219.1	2420.0	3	1	3	3	QUOTA CAPITALE RATE MUTUO SCADENZA 2011	-	37.756,45	-	-	37.756,45



PICENO CONSIND - RENDICONTO GENERALE 2014  
ELENCO RESIDUI PASSIVI DA CONSERVARE

ALLEGATO "H"

ANNO RESIDUO	N. IMP.	PEG	TIT.	FUNZ.	SERV.	INTERV.	NOTE	EV. DENOMINAZIONE	IMPORTO INIZIALE	MANDATI	ELIMINAZIONI	DA RIPORTARE A NUOVO
2011	2011.527.1	2380.0	3	3	2	3	QUOTA CAPITALE ANNO 2011	-	13.517,88	-	-	13.517,88
2011	2011.526.1	1731.0	3	5	1	3	QUOTA CAPITALE ANNO 2011	-	17.315,05	-	-	17.315,05
2011	2011.533.1	2031.0	3	5	1	3	QUOTA CAPITALE ANNO 2011	-	12.124,10	-	-	12.124,10
2011	2011.535.1	2035.0	3	5	1	3	QUOTA CAPITALE ANNO 2011	-	7.817,50	-	-	7.817,50
2011	2011.387.1	2360.0	3	5	3	3	RATE MUTUO ANNO 2011 REALIZZAZIONE COLLETTORE FOGNARIO "VALTESINO"	483 - CASSA DEPOSITI E PRESTITI SOCIETA' PER AZIONI	26.543,61	-	-	26.543,61
2011	2011.328.1	2370.0	3	5	3	3	QUOTA CAPITALE RATE ANNO 2011	22741 - BANCA INFRASTRUTTURE INNOVAZIONE E SVILUPPO	176.091,86	26.521,49	-	149.570,37
2011	2011.472.1	2640.0	4	1	1	5	RESTITUZIONE QUOTE CONSORTILI 2011 VERSATE IN ECCESSO	697 - COMUNE DI MONTALTO MARCHE	161,75	-	-	161,75
2011	2011.472.2	2640.0	4	1	1	5	RESTITUZIONE QUOTE CONSORTILI 2011 VERSATE IN ECCESSO	681 - COMUNE DI SAN BENEDETTO DEL TRONTO	29,12	-	-	29,12
2011	2011.494.1	2640.0	4	1	1	5	SPESE LEGAI DECRETO INGIUNTIVO "VAPORTECNIC"	23427 - DI NICOLA ANNA GRAZIA	957,55	-	-	957,55
2011	2011.498.1	2640.0	4	1	1	5	SPELE LEGALI RECUPERO CREDITI DITTA "LITOFLEX"	23427 - DI NICOLA ANNA GRAZIA	100,00	-	60,19	39,81
2011	2011.512.1	2640.0	4	1	1	5	SOMME VERSTE ERRONEAMENTE	24018 - FINIM S.P.A.	190,08	-	-	190,08
2011	2011.514.1	2640.0	4	1	1	5	SOMME ERRONEAMENTE VERSATE - ENTE USCITO DAL 2008	612 - COMUNITA' MONTANA DEI SIBILLINI	6.556,00	-	-	6.556,00
2011	2011.522.1	2640.0	4	1	1	5	SOMME NON RIFERITE A FATTURA INCASSATE NEL 2011	2016 - ERG PETROLI SPA	130,04	-	-	130,04
2011	2011.538.1	2640.0	4	1	1	5	COMPETENZE PER ATTIVITA' DI RECUPERO CREDITI AVV. DI NICOLA	314 - CONSORZIO IND.NE VALLI TRONTO ASO TESINO	200,00	-	-	200,00
2011	2011.542.1	2640.0	4	1	1	5	VERSAMENTO PINTO COSTRUZIONI NON RIFERITO A FATTURA	314 - CONSORZIO IND.NE VALLI TRONTO ASO TESINO	262,00	-	-	262,00
2011	2011.544.1	2640.0	4	1	1	5	SPESE LEGALI PER RECUPERO MOROSITA' DITTA "NUOVA CARROZZERIA" COMPETENZE AVV. DI NICOLA	314 - CONSORZIO IND.NE VALLI TRONTO ASO TESINO	100,00	-	-	100,00
2012	2012.398.1	260.0	1	1	2	1	DETERMINAZIONE DEGLI OBIETTIVI PER LA ASSEGNAZIONE DEL PREMIO DI RISULTATO ANNO 2012 - PROVVEDIMENTO	-	37.938,85	-	-	37.938,85
2012	2012.589.1	1070.0	1	1	3	6	QUOTA INTERESSI RATE ANNO 2012	-	99.074,65	-	-	99.074,65
2012	2012.573.1	961.0	1	1	3	6	INTERESSI PASSIVI SU ANTICIPAZIONE CONTRATTUALE SCADUTA	176 - CASSA DI RISPARMIO DI ASCOLI PICENO SPA	64,92	-	-	64,92
2012	2012.324.1	962.0	1	1	3	6	EQUITALIA - INTERESSI DI MORA E SPESE SU RATEIZZAZIONE CARTELLE	-	1.355,09	-	-	1.355,09
2012	2012.406.1	380.0	1	1	4	2	UTENZE ENERGIA ELETTRICA	-	856,68	-	-	856,68
2012	2012.271.1	560.0	1	1	4	3	PULIZIA ORDINARIA EDIFICIO CSI ANNO 2012	23066 - BOLLE BLU IMPRESA DI PULIZIE	0,38	-	-	0,38
2012	2012.409.1	780.0	1	1	4	3	UTENZE ENERGETICHE	22825 - ENEL ENERGIA SPA	8,74	-	0,69	8,05
2012	2012.86.1	580.0	1	1	6	2	ABBONAMENTI VARI (SETTIMANA FISCALE, CRIBIS UNICO E IRAP LEGGI D'ITALIA	-	543,99	-	-	543,99

PICENO CONSIND - RENDICONTO GENERALE 2014  
ELENCO RESIDUI PASSIVI DA CONSERVARE

ALLEGATO "H"

ANNO RESIDUO	N. IMP.	PEG	TIT.	FUNZ.	SERV.	INTERV.	NOTE	EV. DENOMINAZIONE	IMPORTO INIZIALE	MANDATI	ELIMINAZIONI	DA RIPORTARE A NUOVO
2012	2012.34.1	690.0	1	1	6	3	FATTURE OSPITALITA' SITI RAY WAY	2540 - RAI WAY SPA	1.673,20	-	-	1.673,20
2012	2012.2.1	820.0	1	1	6	3	INCARICO LEGALE CAUSA CIIP SPA CIABATTONI GIUSEPPE	-	556,71	-	-	556,71
2012	2012.208.1	820.0	1	1	6	3	AVV. ALESSIO DE VECCHIS - INCARICO COSTITUZIONE PARTE CIVILE PROCED. 390 11 CONTRO CIOTTI EMIDIO ED ALTRI	-	2.000,00	-	-	2.000,00
2012	2012.304.1	820.0	1	1	6	3	DI NICOLA ATTO DI CITAZIONE TALINI	-	1.000,00	-	-	1.000,00
2012	2012.341.1	820.0	1	1	6	3	AVV. DA NOMINARE - CONTENZIOSO DITTA ETIGROUP CONTRATTO FD	-	1.000,00	-	-	1.000,00
2012	2012.396.1	820.0	1	1	6	3	AVV. DOMENICO DE ANGELIS - ATTO DI CITAZIONE ECO FLY	-	2.000,00	-	-	2.000,00
2012	2012.446.1	820.0	1	1	6	3	INCARICO AVV. MARAVALLE CAUSA CAPPONI LORENZO	23426 - MARAVALLE CORRADO LUIGI	1.000,00	-	-	1.000,00
2012	2012.64.1	820.0	1	1	6	3	AVV. DE VECCHIS ALESSIO - INCARICO PER ACQUISIZIONE PERIZIA CTU	-	629,20	-	-	629,20
2012	2012.232.1	840.0	1	1	6	3	ARCH PELLEI - DOTT. FALCIONI - INCARICO VAS MONSAMPOLO MONTEPRANDONE	-	6.292,00	-	-	6.292,00
2012	2012.344.1	840.0	1	1	6	3	FRANCESCA FRESCHI - INCARICO VERIFICA STATO SUAP ED ATTIVAZIONE NUOVO SUAP	-	3.025,00	-	-	3.025,00
2012	2012.474.1	840.0	1	1	6	3	ING. PICCININI G. - INCARICO CTP CAUSA CEDI PICENO CONSID 2AREA ROCCATANI"	-	1.000,00	-	-	1.000,00
2012	2012.480.1	840.0	1	1	6	3	GEOM GIORDANO SALTARI - INCARICO COLLABORAZIONE PER FORMAZIONE SUL SUAP CONSIND	-	600,00	-	-	600,00
2012	2012.313.1	1200.0	1	2	1	2	ASFALTRONTO PARISSI - INTERVENTO DI SGOMMERO PER EMERGENZA NEVE	-	0,10	-	-	0,10
2012	2012.510.1	1050.0	1	2	1	6	QUOTA CAPITALE RATA MUTUO SCADENZA 30 06 2011	22830 - BANCA MARCHE	10,00	-	-	10,00
2012	2012.473.1	910.0	1	2	2	3	DITTE SATO COFELHY MANUTENZIONE ORDINARIA IMPIANTI ILLUMINAZIONE	-	89.661,00	-	-	89.661,00
2012	2012.605.1	1040.0	1	3	2	6	QUOTA INTERESSI RATE ANNO 2012	-	12.602,22	-	-	12.602,22
2012	2012.607.1	1730.0	1	5	1	6	QUOTE INTERESSI RATE ANNO 2012	-	27.521,86	-	-	27.521,86
2012	2012.608.1	2030.0	1	5	1	6	QUOTA INTERESSI ANNO 2012	-	4.787,19	-	-	4.787,19
2012	2012.611.1	2032.0	1	5	1	6	QUOTA INTERESSI ANNO 2012	-	12.876,23	-	-	12.876,23
2012	2012.407.1	1120.0	1	5	2	3	UTENZE FORNITURA FORZA MOTRICE ANNO 2012	22825 - ENEL ENERGIA SPA	16,29	-	-	16,29
2012	2012.614.1	510.0	1	5	2	4	CANONE DEMANIALE CONCESSIONE ACQUEDOTTO INDUSTRIALE 2012	-	17.000,00	-	-	17.000,00
2012	2012.477.1	1260.0	1	5	3	3	CANONE CAMPOLUNGO ANNO 2012	1235 - PICENA DEPUR SOC. CONS. A R.L.	693.588,43	-	-	693.588,43
2012	2012.478.1	1262.0	1	5	3	3	CORRISPETTIVO GESTIONE DEPURATORI VALTESINO ANNO 2012	1235 - PICENA DEPUR SOC. CONS. A R.L.	132.910,79	-	-	132.910,79
2012	2012.154.1	1265.0	1	5	3	3	GESTIONE PROVVISORIA IMPIANTO S.M. GORETTI	1235 - PICENA DEPUR SOC. CONS. A R.L.	216.141,89	-	-	216.141,89

PICENO CONSIND - RENDICONTO GENERALE 2014  
ELENCO RESIDUI PASSIVI DA CONSERVARE

ALLEGATO "H"

ANNO RESIDUO	N. IMP.	PEG	TIT.	FUNZ.	SERV.	INTERV.	NOTE	EV. DENOMINAZIONE	IMPORTO INIZIALE	MANDATI	ELIMINAZIONI	DA RIPORTARE A NUOVO
2012	2012.177.1	1267.0	1	5	3	3	CANONE ANNO 2012 CONVENZIONE MANUTENZIONE COLLETTORI CIVILI	23619 - TECNODEPUR SRL	251.637,73	183.006,20	-	68.631,53
2012	2012.404.1	1270.0	1	5	3	3	INCARICO PER DOCUMENTAZIONE TECNICA - ACQUISIZIONE CONCESSIONI DEMANIALI SCARICO IMPIANTI DI DEPURAZIONE CONSORTILE	-	1.258,40	-	-	1.258,40
2012	2012.563.1	1020.0	1	5	3	6	QUOTA ITERESSI ANNO 2012	483 - CASSA DEPOSITI E PRESTITI SOCIETA' PER AZIONI	18.176,04	-	-	18.176,04
2012	2012.489.1	2220.0	2	2	3	1	AMMODRNAMETO CENTRALINO TELEFONICO	24215 - PHONE PROGETTI SRL	0,10	-	-	0,10
2012	2012.32.1	922.0	2	5	2	3	RUGGERI IMPIANTI - INTEVENTI DI RIPARAZIONE POMPE TRINCEA	-	425,62	-	-	425,62
2012	2012.472.1	922.0	2	5	2	3	MANUTENZIONE POMPA ACQUEDOTTO	93 - S.I.C.E SNC DI CAMBIASO BARBARA and C.	7.640,25	5.860,18	- 78,17	1.701,90
2012	2012.133.1	1870.0	2	5	3	3	S24 MORRICE	1235 - PICENA DEPUR SOC. CONS. A R.L.	2.700,37	-	-	2.700,37
2012	2012.348.1	1870.0	2	5	3	3	INTERVENTO S25 POMPA IMPIANTO CAMPOLUNGO	1235 - PICENA DEPUR SOC. CONS. A R.L.	5.298,71	-	-	5.298,71
2012	2012.471.1	1870.0	2	5	3	3	INTERVENTO DI MANUTENZIONE STRAORDINARIA RIPRISTINO SCARICO	-	3.721,00	-	-	3.721,00
2012	2012.588.1	2420.0	3	1	3	3	QUOTE CAPITALE ANNO 2012	176 - CASSA DI RISPARMIO DI ASCOLI PICENO SPA	78.601,10	-	-	78.601,10
2012	2012.522.1	2390.0	3	2	1	3	QUOTACAPITALE ANNO 2012	22830 - BANCA MARCHE	2.980,00	-	-	2.980,00
2012	2012.604.1	2380.0	3	3	2	3	QUOTE CAPITALE ANNO 2012	-	28.027,14	-	-	28.027,14
2012	2012.606.1	1731.0	3	5	1	3	QUOTE CAPITALE RATE ANNO 2012	-	36.032,02	-	-	36.032,02
2012	2012.609.1	2031.0	3	5	1	3	QUOTA CAPITALE RATE ANNO 2012	-	24.248,20	-	-	24.248,20
2012	2012.610.1	2035.0	3	5	1	3	QUOTA CAPITALE RATE ANNO 2012	-	16.184,49	-	-	16.184,49
2012	2012.564.1	2360.0	3	5	3	3	QUOTA CAPITALE RATE MUTUO ANNO 2012	483 - CASSA DEPOSITI E PRESTITI SOCIETA' PER AZIONI	51.168,50	-	-	51.168,50
2012	2012.485.1	2370.0	3	5	3	3	QUOTA CAPITALE MUTUO IN POOL INTESA CARISAP	-	502.315,00	-	-	502.315,00
2012	2012.543.1	2480.0	4	1	1	3	PICCOLI PRESTITI E CESSIONI STIPENDI ANNO 2012	307 - INPDAP	435,36	-	-	435,36
2012	2012.231.1	2640.0	4	1	1	5	ARCH PELLEI - DOTI - FALCIONI - INCARICO VAS MONSAMPOLO MONTEPRANDONE - A CARICO COMUNI MONSAMPOLO E MONTEPR	-	12.584,00	-	-	12.584,00
2012	2012.590.1	2640.0	4	1	1	5	SOMME VERATE SENSU CAUSALE SU CC BANCO POSTA	24533 - STADERINI MIRKO	847,42	-	-	847,42
2012	2012.592.1	2640.0	4	1	1	5	IMPORTO PAGATO A TECNODEPUR DA CIIP SPA PER DECRETO INGIUNTIVO E SUCCESSIVO FIGNORAMENTO	-	3.069,59	-	-	3.069,59
2012	2012.595.1	2640.0	4	1	1	5	VERSAMENTO DITTA LA VALTESINO DEI FRATELLI CIOTTI SENZA CAUSALE	-	1.327,75	-	-	1.327,75
2012	2012.596.1	2640.0	4	1	1	5	VERSAMENTO DITTA CIA LAB SENZA CAUSALE	-	242,00	-	-	242,00
2012	2012.599.1	2640.0	4	1	1	5	PAGAMENTO DEL 10 0 11 DA POSTE ITALIANE IN FAVORE DI PICENA DEPUR	314 - CONSORZIO IND.NE VALLI TRONTO ASO TESINO	60,00	-	-	60,00

PICENO CONSIND - RENDICONTO GENERALE 2014  
ELENCO RESIDUI PASSIVI DA CONSERVARE

ALLEGATO "H"

ANNO RESIDUO	N. IMP.	PEG	TIT.	FUNZ.	SERV.	INTERV.	NOTE	EV. DENOMINAZIONE	IMPORTO INIZIALE	MANDATI	ELIMINAZIONI	DA RIPORTARE A NUOVO
2012	2012.615.1	2640.0	4	1	1	5	EVIDENZA REGOLARIZZAZIONE PAGAMENTO ESEGUITO DIRETTAMENTE A PICENA DEPUR A SEGUITO DI ATTO DI PIGNORAMENTO C.O. TERZI	21853 - BANCA MONTE DEI PASCHI DI SIENA SPA	444,57	-	-	444,57
2012	2012.76.1	2640.0	4	1	1	5	SPESE LEGALI RELATIVE AL SOLLECITO DEL 24 06 2011 ALLA DITTA SELECTA GROUP SRL PER AFFITTO SALE	23427 - DI NICOLA ANNA GRAZIA	125,84	-	-	125,84
2012	2012.613.1	2670.0	4	1	1	5	DITTA FAIN PLAST - IMPEGNO PER INTROITO QUOTA DELIBERA 21	-	8.236,58	-	-	8.236,58
2012	2012.601.1	2560.0	4	1	1	7	RESTITUZIONE DEPOSITO CAUZIONALE	24255 - R.E.G. 7 SRL	500,00	-	-	500,00
2013	2013.200.1	600.0	1	1	1	3	QUOTE ASSOCIATIVE PERIODO 2009 2011 (IMPORTO RIDOTTO DEL 50%)	357 - FICEI	8.000,00	5.960,00	-	2.040,00
2013	2013.491.1	1070.0	1	1	3	6	Quota interesse mutuo Carisap 2007	-	94.755,91	-	-	94.755,91
2013	2013.142.1	962.0	1	1	3	6	INTERESSI PER RITARDATO PAGAMENTO RATE MUTUO ANNO 2012	22830 - BANCA MARCHE	20,96	-	-	20,96
2013	2013.297.1	962.0	1	1	3	6	ACCORDO TRANSATTIVO - INTERESSI DI MORA RICONOSCIUTI SU I E II DEC INGIUNTIVO	192 - GELA SRL	67.423,92	-	-	67.423,92
2013	2013.306.1	980.0	1	1	3	7	ACCORDO RATEIZZAZIONE CARTELLE ESATTORIALI - QUOTA A CARICO ESERCIZIO 2013	-	358,11	71,64	-	286,47
2013	2013.168.1	380.0	1	1	4	2	UTENZE ANNO 2013	-	22.885,97	18.448,94	-	4.437,03
2013	2013.48.1	380.0	1	1	4	2	FONTEL - ENERGIA SEDE	-	31.024,92	31.003,82	-	21,10
2013	2013.415.1	402.0	1	1	4	3	MANUTENZIONE IMPIANTO ANTINCENDIO	54 - OPI ESTINTORI SRL	787,72	780,21	-	7,51
2013	2013.162.1	780.0	1	1	4	3	UTENZE FORZA MOTRICE ANNO 2013	-	258,14	-	-	258,14
2013	2013.205.1	700.0	1	1	6	3	GENERALI ASS.NI - LIQUIDAZIONE FRANCHIGIE A TUTTO IL 30 11 2013	-	12.035,00	4.000,00	-	8.035,00
2013	2013.213.1	700.0	1	1	6	3	TRANSAZIONE DEL 17 06 2013	1409 - ARREDAMENTI BALLATORI	4.000,00	-	-	4.000,00
2013	2013.127.1	820.0	1	1	6	3	REVOCA DESISTENZA E PRESENTAZIONE ISTANZA DI AMMISSIONE AL PASSIVO FALLIMENTARE DITTA "SPRONE"	417 - STUDIO LEGALE ASSOCIATO DE ANGELIS - COCCIA	629,20	-	-	629,20
2013	2013.143.1	820.0	1	1	6	3	APPELLO SENTENA GIUDICE DI PACE CIABBATTONI GIUSEPPE	23426 - MARAVALLE CORRADO LUIGI	1.258,40	1.000,00	-	258,40
2013	2013.146.1	820.0	1	1	6	3	AVV. M.V. VANNUCCI - INCARICO APPELLO CTR MARCHE ACCERTAMENTO ICI 2005-2006 E CTP ASCOLI PICENO ACCERTAMENTO ICI 2007	-	2.000,00	-	-	2.000,00
2013	2013.155.1	820.0	1	1	6	3	DIFFIDA MPS SU CESSIONE DEL CREDITO DITTA SETEC	417 - STUDIO LEGALE ASSOCIATO DE ANGELIS - COCCIA	1.500,00	-	-	1.500,00
2013	2013.174.1	820.0	1	1	6	3	INCARICO ISTANZA DI FALLIMENTO DITTA "TOPNET TELECOMUNICAZIONI"	23427 - DI NICOLA ANNA GRAZIA	1.000,00	-	-	1.000,00
2013	2013.187.1	820.0	1	1	6	3	CONVENZIONE RECUPERO CREDITI VERSO DITTE MOROSE	417 - STUDIO LEGALE ASSOCIATO DE ANGELIS - COCCIA	8.000,00	2.100,37	-	5.899,63
2013	2013.230.1	820.0	1	1	6	3	CAUSA CONSIND SIBA DCA	362 - ELENA SCARTOZZI	15.135,26	-	-	15.135,26
2013	2013.232.1	820.0	1	1	6	3	DIFESA PROC PENALI 2290 05 ("SOIPA")	417 - STUDIO LEGALE ASSOCIATO DE ANGELIS - COCCIA	3.963,96	-	-	3.963,96
2013	2013.237.1	820.0	1	1	6	3	GIUDIZIO DI OPPOSIZIONE DITTA "COMPAGNIA DEI FOLLI"	23427 - DI NICOLA ANNA GRAZIA	1.642,64	-	-	1.642,64

PICENO CONSIND - RENDICONTO GENERALE 2014  
ELENCO RESIDUI PASSIVI DA CONSERVARE

ALLEGATO "H"

ANNO RESIDUO	N. IMP.	PEG	TIT.	FUNZ.	SERV.	INTERV.	NOTE	EV. DENOMINAZIONE	IMPORTO INIZIALE	MANDATI	ELIMINAZIONI	DA RIPORTARE A NUOVO
2013	2013.240.1	820.0	1	1	6	3	AVVOCATO ALLEVI - PER VERTEENZE IN CORSO \APOSTOLI EMIDIO PADOVANI BRUNI RICCARDO DI GIOOSA SANDRO SERAFINI ANTONIETTA	-	5.000,00	1.141,92	-	3.858,08
2013	2013.28.1	820.0	1	1	6	3	DI NICOLA - ISTANZA DU FALLIMENTO DITTA \AZZURRA FREE TIME	-	1.000,00	-	-	1.000,00
2013	2013.3.1	820.0	1	1	6	3	INCARICO PER OPPOSIZIONE AL DECRETO INGIUNTIVO TECNONEDPUR DEL 13 12 12	23426 - MARAVALLE CORRADO LUIGI	1.000,00	-	-	1.000,00
2013	2013.35.1	820.0	1	1	6	3	AREA VERDE ZONA CASTAGNETI -PARERE	417 - STUDIO LEGALE ASSOCIATO DE ANGELIS - COCCIA	629,20	-	-	629,20
2013	2013.38.1	820.0	1	1	6	3	AVV. VITELLI - PROSECUZIONE ATTIVITA\ ESECUTIVE PER N.5 DITTE A SEGUITO DECRETI INGIUNTIVI	2502 - VITELLI CINZIA	2.027,59	-	-	2.027,59
2013	2013.178.1	840.0	1	1	6	3	FRAZIONAMENTO AREA E STARDA ZONA VILLA S. ANTONIO	-	2.516,80	-	-	2.516,80
2013	2013.231.1	880.0	1	1	6	3	TRANSAZIONE AVVOCATO LUZI	849 - LUZI OSIRIDE	67.627,04	62.424,96	-	5.202,08
2013	2013.51.1	880.0	1	1	6	3	TRANSAZIONE PER RESTITUZIONE SOMMA RESIDUA CORSO \COFAM" PER CONDUTTORI IMPIANTI DEPURAZIONE - ANNO 1990	24483 - C.O.F.A.M.	7.500,00	-	-	7.500,00
2013	2013.170.1	940.0	1	1	6	3	RESTITUZIONE INSTRUTTORIA 3^ FILIERA NON FINANZIATA	1391 - ALBERGO RISTORANTE BELVEDERE	2.016,55	-	-	2.016,55
2013	2013.179.1	940.0	1	1	6	3	RIMBORSO SPESE CATASTALI FRAZIONAMENTO \CARFRATELLI"	2065 - MORGANTI ANTONIO	238,00	-	-	238,00
2013	2013.310.1	1050.0	1	2	1	6	QUOTA INTERESSI RATE MUTUO ANNO 2013	22830 - BANCA MARCHE	76.929,35	7.186,23	-	69.743,12
2013	2013.298.1	1180.0	1	2	2	3	ATTO DI TRANSAZIONE - RIMBORSO SPESE SOSTENUTE PER CONTO CONSIND FORZA MOTRICE	192 - GELA SRL	29.008,28	-	-	29.008,28
2013	2013.49.1	1180.0	1	2	2	3	FONTEL - ILLUMINAZIONE VIABILITA'	-	32.689,30	32.680,20	-	9,10
2013	2013.502.1	1040.0	1	3	2	6	QUOTA INTERESSI MUTUO AREE	-	11.226,43	-	-	11.226,43
2013	2013.195.1	760.0	1	4	3	3	SERVIZIO HOSTING GASIP SUAP DAL 18 10 2012 AL 31 05 2013	23736 - TASK SRL	372,89	-	-	372,89
2013	2013.492.1	1730.0	1	5	1	6	QUOTA INTERESSE MUTUO VALDASO 3 STRALCIO	-	25.568,37	-	-	25.568,37
2013	2013.494.1	2030.0	1	5	1	6	QUOTA INTERESSE MUTUO VALDASO 4^ SUBSTR. 1^ PARZ	-	6.000,00	-	-	6.000,00
2013	2013.497.1	2032.0	1	5	1	6	QUOTA INTERESSI METANIZZAZIONE VALDASO 4^ SUBSTR. 2^ PARZ	-	12.134,90	-	-	12.134,90
2013	2013.151.1	1120.0	1	5	2	3	ANALISI ACQUE IND.LI	1345 - ECOS SRL	384,30	-	-	384,30
2013	2013.50.1	1120.0	1	5	2	3	FONTEL - ENERGIA ACQUEDOTTO'	-	23.382,92	22.645,85	-	737,07
2013	2013.154.1	1126.0	1	5	2	3	RIPRISTINO VALVOLE	22653 - RUGGIERI IMPIANTI S.R.L.	600,11	-	-	600,11
2013	2013.489.1	510.0	1	5	2	4	PROVINCIA DI ASCOLI PICENO - CANONE CONCESSIONE ACQUA INDUSTRIALE 2013	-	17.317,30	-	-	17.317,30
2013	2013.138.1	1260.0	1	5	3	3	CANONE GESTIONE CAMPOLUNGO ANNO 2013	1235 - PICENA DEPUR SOC. CONS. A R.L.	636.827,29	330.607,55	-	306.219,74
2013	2013.139.1	1262.0	1	5	3	3	CANONE GESTIONE VALTESINO ANNO 2013	1235 - PICENA DEPUR SOC. CONS. A R.L.	421.767,27	-	-	421.767,27

PICENO CONSIND - RENDICONTO GENERALE 2014  
ELENCO RESIDUI PASSIVI DA CONSERVARE

ALLEGATO "H"

ANNO RESIDUO	N. IMP.	PEG	TIT.	FUNZ.	SERV.	INTERV.	NOTE	EV. DENOMINAZIONE	IMPORTO INIZIALE	MANDATI	ELIMINAZIONI	DA RIPORTARE A NUOVO
2013	2013.140.1	1265.0	1	5	3	3	GEASTIONE IMP SM GORETTI	1235 - PICENA DEPUR SOC. CONS. A R.L.	197.724,36	-	-	197.724,36
2013	2013.141.1	1267.0	1	5	3	3	CORRISPETTIVO MANUTENZIONE COLLETTORI CIVILI ANNO 2013	-	187.468,10	89.360,27	-	98.107,83
2013	2013.30.1	1280.0	1	5	3	3	CONVENZIONE CONTROLLO SCARICHI	824 - ARPAM - DIPARTIMENTO PROV.LE DI ASCOLI PICENO	18.150,00	-	-	18.150,00
2013	2013.490.1	1020.0	1	5	3	6	QUOTA INTERESSE MUTUO VALTESINO	-	32.335,82	-	-	32.335,82
2013	2013.224.1	2280.0	2	1	3	2	SENTENZA URBINATI	24488 - URBINATI GIUSEPPE IN PROPRIO E COME EREDE	19.000,00	10.000,00	-	9.000,00
2013	2013.149.1	920.0	2	1	4	3	RIPARAZIONE POMPA DI RICIRCOLO FPO-PS2C	-	1.440,67	-	-	1.440,67
2013	2013.203.1	920.0	2	1	4	3	SOSTITUZIONE COMPONENTI IMPIANTO DI CONDIZIONAMENTO	24076 - GEST POINT SRL	3.630,00	-	-	3.630,00
2013	2013.33.1	920.0	2	1	4	3	AUTOCAMPIONATORE - INTEGRAZIONE IMP CAP 1870	1235 - PICENA DEPUR SOC. CONS. A R.L.	4.251,75	-	-	4.251,75
2013	2013.296.1	1752.0	2	2	3	1	ACCORDO TRANSATTIVO OPERE DI URBANIZZAZIONE	192 - GELA SRL	416.228,00	-	-	416.228,00
2013	2013.165.1	2220.0	2	2	3	1	INCARICO TECNICO RIPRISTINO FOGNATIRA C O PFIZER	24491 - FARNESI CRISTIANO	1.268,00	1.040,00	-	228,00
2013	2013.180.1	2220.0	2	2	3	1	MANUTENZIONE TRATTO	500 - SATO SOCIETA' SRL	5.687,00	-	-	5.687,00
2013	2013.236.1	2220.0	2	2	3	1	PARISSI RUGGIERI - INTERVENTO INTEGRATIVO SU IMPEGNO CONDOTTA PRINCIPALI	-	605,00	-	-	605,00
2013	2013.184.1	922.0	2	5	2	3	ACQUISTO POMPA	500 - SATO SOCIETA' SRL	2.662,00	-	-	2.662,00
2013	2013.196.1	922.0	2	5	2	3	INTERVENTO DI MANUTENZIONE STRAORDINARIO	93 - S.I.C.E SNC DI CAMBIASO BARBARA and C.	1.149,50	-	-	1.149,50
2013	2013.209.1	922.0	2	5	2	3	SCAVO TORRENTE CHIFENTI	22653 - RUGGIERI IMPIANTI S.R.L.	1.792,01	-	-	1.792,01
2013	2013.243.1	922.0	2	5	2	3	SISTEMAZIONE ZONA VASCA PER POTENZIAMENTO ACQUEDOTTO	24432 - UNISERVIZI SRL	1.415,70	695,40	-	720,30
2013	2013.34.1	922.0	2	5	2	3	INTERVENTO MANUTENZIONE STRAORDINARIA PER SOSTITUZIONE POMPE ASPIRAZIONE	938 - ELETTROMECCANICA ABC SNC	5.605,50	4.716,00	-	889,50
2013	2013.41.1	922.0	2	5	2	3	RIFACIMENTO QUADRO POMPE SOMMERSE - POTENZIAMENTO ACQUEDOTTO	24121 - IMPIANTI ELETTRICI FIORAVANTI GABRIELE	2.300,00	-	-	2.300,00
2013	2013.42.1	922.0	2	5	2	3	POTENZIAMENTO ACQUEDOTTO	22653 - RUGGIERI IMPIANTI S.R.L.	1.512,50	-	-	1.512,50
2013	2013.117.1	1870.0	2	5	3	3	MANUTENZIONE STRAORDINARIA SU PARTI IDRAULICHE POMPE P1 E P2	1235 - PICENA DEPUR SOC. CONS. A R.L.	11.299,80	-	-	11.299,80
2013	2013.119.1	1870.0	2	5	3	3	INTERVENTO CAMPOLUNGO - RIPARAZIONE POMPA SOLLEVAMENTO SMO-PS-IB	-	4.477,82	-	-	4.477,82
2013	2013.137.1	1870.0	2	5	3	3	PICENA DEPUR - MANUTENZIONE STRAORDINARIA FANGHI DI SUPERO	-	1.587,47	-	-	1.587,47
2013	2013.144.1	1870.0	2	5	3	3	RIPARAZIONE MIXER 1AO2	1235 - PICENA DEPUR SOC. CONS. A R.L.	4.118,79	-	-	4.118,79
2013	2013.145.1	1870.0	2	5	3	3	INTERVENTO DI RIPARAZIONE POMPA RICIRCOLO FPO PS 2B DA PARTE DI "ELETTROMECCANICA ABCI"	1235 - PICENA DEPUR SOC. CONS. A R.L.	5.223,53	-	-	5.223,53

PICENO CONSIND - RENDICONTO GENERALE 2014  
ELENCO RESIDUI PASSIVI DA CONSERVARE

ALLEGATO "H"

ANNO RESIDUO	N. IMP.	PEG	TIT.	FUNZ.	SERV.	INTERV.	NOTE	EV. DENOMINAZIONE	IMPORTO INIZIALE	MANDATI	ELIMINAZIONI	DA RIPORTARE A NUOVO
2013	2013.147.1	1870.0	2	5	3	3	-	1235 - PICENA DEPUR SOC. CONS. A R.L.	5.372,83	-	-	5.372,83
2013	2013.239.1	1870.0	2	5	3	3	RIPARAZIONE POMPA DI RICIRCOLO FPO-PS2C	-	3.419,76	-	-	3.419,76
2013	2013.26.1	1870.0	2	5	3	3	POMPA RICIRCOLO \INT. S26"	1235 - PICENA DEPUR SOC. CONS. A R.L.	6.127,00	-	-	6.127,00
2013	2013.27.1	1870.0	2	5	3	3	INTERVENTO DI MANUTENZIONE STRAORDINARIA \MIXER S27"	1235 - PICENA DEPUR SOC. CONS. A R.L.	4.342,09	-	-	4.342,09
2013	2013.32.1	1870.0	2	5	3	3	ACQUISTO AUTOCAMPINATOR SM GORETTI	1235 - PICENA DEPUR SOC. CONS. A R.L.	4.030,91	-	-	4.030,91
2013	2013.501.1	2420.0	3	1	3	3	QUOTA CAPITALE MUTUO CARISAP 2007	-	82.919,77	-	-	82.919,77
2013	2013.500.1	2390.0	3	2	1	3	QUOTA CAPITALE MUTUO BANCA MARCHE 46 92	-	82.323,56	-	-	82.323,56
2013	2013.499.1	2380.0	3	3	2	3	QUOTA CAPITALE MUTUO ACQUISIZIONE AREE	-	29.402,93	-	-	29.402,93
2013	2013.493.1	1731.0	3	5	1	3	QUOTA CAPITALE MUTUO VALDASO 3 STRALCIO	-	37.985,51	-	-	37.985,51
2013	2013.495.1	2031.0	3	5	1	3	MUTUO METANIZZAZIONE VALDASO 4^ SUBSTR. 1^ PARZ	-	24.248,20	-	-	24.248,20
2013	2013.496.1	2035.0	3	5	1	3	QUOTA CAPITALE MUTUO PER METANIZZAZIONE VALDASO 4^ SUBSTR 2^ PARZIALE	-	16.945,82	-	-	16.945,82
2013	2013.498.1	2360.0	3	5	3	3	QUOTA CAPITALE MUTUO VALTESINO COLLETTORE	-	58.629,74	-	-	58.629,74
2013	2013.286.1	2370.0	3	5	3	3	QUOTA CAPITALER ATE SCADENZ AANNO 2013	1439 - BANCA INTESA SPA	514.411,64	-	-	514.411,64
2013	2013.284.1	2480.0	4	1	1	3	CESSIONE STIPENDI E PICCOLI PRESTITI ANNO 2013	307 - INPDAP	2.485,11	-	-	2.485,11
2013	2013.123.1	2640.0	4	1	1	5	VERSAMENTO FD EFFETTUATO 2 VOLTE	2038 - AUTOCARROZZERIA LA COMETA	69,04	-	-	69,04
2013	2013.473.1	2640.0	4	1	1	5	SOMME A CARICO DELLE DITTE PER INVIO SOLLECITI	417 - STUDIO LEGALE ASSOCIATO DE ANGELIS - COCCIA	300,68	-	0,68	300,00
2013	2013.480.1	2640.0	4	1	1	5	EUROSPIN ADRIATICA - REST. SOMME GIA' VERSATE NEL 2012	-	163,35	-	-	163,35
2013	2013.481.1	2640.0	4	1	1	5	CONSAV - REST SOMME VERSATE IN ECCESSO 2012 (ACC 95 13)	-	8,00	-	-	8,00
2013	2013.482.1	2640.0	4	1	1	5	DB WASH - REST. VERSAMENTO IN ECCESSO 15 11 13 (ACC 117 13)	2317 - DB WASH SRL	31,05	-	-	31,05
2013	2013.483.1	2640.0	4	1	1	5	STUDIO ROMANUCCI - VERSAMENTO RITENUTA MANDATO 270 (ACC 148 13)	-	400,00	-	-	400,00
2013	2013.484.1	2640.0	4	1	1	5	CONFARTIGIANATO - INCASSO FATTURA GIA' PAGATA SU BDA(ACC 244 13)	-	62,85	-	-	62,85
2013	2013.486.1	2640.0	4	1	1	5	VERSAMENTO DA DITTA CAMON SRL (ACC 257 13)	-	300,00	-	-	300,00
2013	2013.487.1	2560.0	4	1	1	7	ORDINE COMMERCIALISTI - IMPEGNO RESTITUZIONE DEPOSITO CAUZIONALE (ACC 196 13)	-	258,23	-	-	258,23
2013	2013.488.1	2560.0	4	1	1	7	MEDIASTAR - RESTITUZIONE DEPOSITO CAUZIONALE (ACC 199 13)	-	1.190,64	-	-	1.190,64

PICENO CONSIND - RENDICONTO GENERALE 2014  
ELENCO RESIDUI PASSIVI DA CONSERVARE

ALLEGATO "H"

ANNO RESIDUO	N. IMP.	PEG	TIT.	FUNZ.	SERV.	INTERV.	NOTE	EV. DENOMINAZIONE	IMPORTO INIZIALE	MANDATI	ELIMINAZIONI	DA RIPORTARE A NUOVO
2014	2014.262.1	120.0	1	1	1	3	COMPENSO REVISORI ANNO 2014	-	9.935,67	3.273,67	-	6.662,00
2014	2014.197.1	600.0	1	1	1	3	IMPORTO QUOTE PREGRESSE TRANSATE	357 - FICEI	16.320,00	7.760,00	-	8.560,00
2014	2014.388.1	200.0	1	1	2	1	Codice INPDAP:P201141212 - Stipendi Tredicesima 2014	307 - INPDAP	3.478,89	-	-	3.478,89
2014	2014.388.2	200.0	1	1	2	1	Codice INPDAP:P607141212 - Stipendi Tredicesima 2014	307 - INPDAP	232,30	-	-	232,30
2014	2014.388.3	200.0	1	1	2	1	Codice INPDAP:P608141212 - Stipendi Tredicesima 2014	307 - INPDAP	251,13	-	-	251,13
2014	2014.388.4	200.0	1	1	2	1	Codice INPDAP:P810141212 - Contr. prev.li ENPDEP ente Tredicesima 2014	443 - ENPDEP	11,74	-	-	11,74
2014	2014.423.1	200.0	1	1	2	1	- Stipendi Dicembre 2014	307 - INPDAP	238,18	-	-	238,18
2014	2014.423.2	200.0	1	1	2	1	Codice INPDAP:P201141212 - Stipendi Dicembre 2014	307 - INPDAP	4.440,55	-	-	4.440,55
2014	2014.423.3	200.0	1	1	2	1	Codice INPDAP:P607141212 - Stipendi Dicembre 2014	307 - INPDAP	262,07	-	-	262,07
2014	2014.423.4	200.0	1	1	2	1	Codice INPDAP:P608141212 - Stipendi Dicembre 2014	307 - INPDAP	406,74	-	-	406,74
2014	2014.423.5	200.0	1	1	2	1	Codice INPDAP:P810141212 - Contr. prev.li ENPDEP ente Dicembre 2014	443 - ENPDEP	17,50	-	-	17,50
2014	2014.169.1	260.0	1	1	2	1	REPERIBILITA' I TRIMESTRE (integrato fino a tutto il 2014)	-	10.649,95	9.778,95	-	871,00
2014	2014.476.1	960.0	1	1	3	6	INTERESSI ANTICIPAZIONE ORDINARIA	-	50.000,00	40.070,65	-	9.929,35
2014	2014.119.1	962.0	1	1	3	6	ACCORDO TRANSATTIVO SU COMPETENZE PREGRESSE - INTERESSI DI MODA DA DECRETI INGIUNTIVI	-	30.000,00	-	-	30.000,00
2014	2014.521.1	962.0	1	1	3	6	INTERESSI DI MORA SU RATE SCADUTE MUTUI	-	12.000,00	-	-	12.000,00
2014	2014.415.1	1380.0	1	1	3	7	IVA ANNO 2014	793 - ERARIO	296.380,79	296.371,79	-	9,00
2014	2014.407.1	980.0	1	1	3	7	BOLLI E SPESE PER DECRETO INGIUNTIVO TECNOMARCHE	23427 - DI NICOLA ANNA GRAZIA	468,86	-	-	468,86
2014	2014.471.1	980.0	1	1	3	7	SPESE EGFEFFTUAZIONE BONIFICO QUOTA CONFERIMENTO	574 - COMUNE DI ROCCAFLUVIONE	2,80	-	-	2,80
2014	2014.100.1	380.0	1	1	4	2	UTENZE ANNO 2014	1305 - PICENO GAS VENDITA	11.309,80	9.945,34	-	1.364,46
2014	2014.87.1	380.0	1	1	4	2	SPESE ENERGIA ELETTRICA EDIFICIO CSI	-	44.928,51	40.586,16	-	4.342,35
2014	2014.104.1	560.0	1	1	4	3	PULIZIA LOCALI EDIFICIO CSI	23066 - BOLLE BLU IMPRESA DI PULIZIE	7.800,00	6.501,86	- 240,80	1.057,34
2014	2014.445.1	500.0	1	1	4	4	ABBONAMENTO LEGGI D'ITALIA ANNO 2013	675 - WOLTERS KLUWER ITALIA S.R.L.	1.111,97	-	- 0,10	1.111,87
2014	2014.446.1	580.0	1	1	6	2	ABBONAMENTO LEGGI D'ITALIA ANNO 204	675 - WOLTERS KLUWER ITALIA S.R.L.	1.121,06	-	-	1.121,06
2014	2014.80.1	420.0	1	1	6	3	UTENZE TELEFONICHE ANNO 2014	-	11.000,00	9.834,04	- 86,84	1.079,12



PICENO CONSIND - RENDICONTO GENERALE 2014  
ELENCO RESIDUI PASSIVI DA CONSERVARE

ALLEGATO "H"

ANNO RESIDUO	N. IMP.	PEG	TIT.	FUNZ.	SERV.	INTERV.	NOTE	EV. DENOMINAZIONE	IMPORTO INIZIALE	MANDATI	ELIMINAZIONI	DA RIPORTARE A NUOVO
2014	2014.397.1	690.0	1	1	6	3	APPLICATIVO VIA LIBERA PER DICHIARATIVI 2014	471 - IL SOLE 24 ORE SPA	610,00	-	-	610,00
2014	2014.398.1	690.0	1	1	6	3	ASSISTENZA ONSITE DEL 12 11 2014	23445 - LATECA DIGITALE SRL	557,54	-	-	557,54
2014	2014.399.1	690.0	1	1	6	3	ASSISTENZA ONSITE DEL 17 11 2014	23445 - LATECA DIGITALE SRL	557,54	-	-	557,54
2014	2014.514.1	690.0	1	1	6	3	INTERVENTI SU PC VARI UFFICIO	24126 - LINEA UFFICIO SRL	732,00	-	-	732,00
2014	2014.117.1	700.0	1	1	6	3	ACCORDO TRANSATTIVO SU COMPETENZE ANNI PREGRESSI - SPESE LEGALI	-	13.810,50	-	706,43	13.104,07
2014	2014.337.1	700.0	1	1	6	3	-	-	2.000,00	1.000,00	-	1.000,00
2014	2014.129.1	820.0	1	1	6	3	AMMISSIONE PASSIVO M and M COMPANY	417 - STUDIO LEGALE ASSOCIATO DE ANGELIS - COCCIA	634,40	-	-	634,40
2014	2014.132.1	820.0	1	1	6	3	RECUPERO CREDITO COTENZIOSO ECOFLY	417 - STUDIO LEGALE ASSOCIATO DE ANGELIS - COCCIA	1.268,80	-	-	1.268,80
2014	2014.133.1	820.0	1	1	6	3	AVV. ALESSIO DE VECCHIS - PROCEDIMETO A CARICO CIOTTI E E DI EMDIO G.	-	1.705,60	-	0,58	1.705,02
2014	2014.145.1	820.0	1	1	6	3	INTEGRAZIONE IMPEGNO SPESA PER ESTENZIONE INCARICO	417 - STUDIO LEGALE ASSOCIATO DE ANGELIS - COCCIA	10.000,00	-	-	10.000,00
2014	2014.156.1	820.0	1	1	6	3	INCARICO CITAZIONE DONATELLO VIRIVE'	250 - ALLEVI ROBERTO	634,40	-	-	634,40
2014	2014.159.1	820.0	1	1	6	3	SALDO COMPETENZE CONTROVERSIA CONSIND TOPNET	2502 - VITELLI CINZIA	3.561,38	3.561,37	-	0,01
2014	2014.192.1	820.0	1	1	6	3	COMPETENZE PER PROCEDURA RILASCIO LOCALI DITTA MEDIASTAR	-	1.498,96	-	-	1.498,96
2014	2014.36.1	820.0	1	1	6	3	TRANSAZIONE DITTA SATO	23426 - MARAVALLE CORRADO LUIGI	634,40	-	-	634,40
2014	2014.45.1	820.0	1	1	6	3	AVV.TI ROMANUCC ANGELINI - LIQUIDAZIONE A SALDO CONCORDATO IMPRESA OCMA	-	3.172,00	-	-	3.172,00
2014	2014.51.1	820.0	1	1	6	3	APPELLO DITTA ECOFLY	417 - STUDIO LEGALE ASSOCIATO DE ANGELIS - COCCIA	1.268,80	-	-	1.268,80
2014	2014.53.1	820.0	1	1	6	3	AVV. OTTONI - INCARICO APPLICAZIONE NUOVA PIANTA ORGANICA E DELIBERA C.G DIC. 2013	-	1.268,80	-	-	1.268,80
2014	2014.62.1	820.0	1	1	6	3	FALLIMENTO DITTA OCMA INSERIMENTO NELLA PROCEDURA	-	1.268,80	-	-	1.268,80
2014	2014.7.1	820.0	1	1	6	3	INCARICO SU RICORSO PER ACCERTAMENTO TECNICO PEOMOSSO DA MORGANTI GIANNINO	23426 - MARAVALLE CORRADO LUIGI	1.268,00	-	-	1.268,00
2014	2014.9.1	820.0	1	1	6	3	COSTITUZIONE NEL SEQUESTRO CONSERVATIVO	417 - STUDIO LEGALE ASSOCIATO DE ANGELIS - COCCIA	634,40	-	13,17	621,23
2014	2014.90.1	820.0	1	1	6	3	INCARICO AUTORIZZAZIONE TERRENO SCIARRA	417 - STUDIO LEGALE ASSOCIATO DE ANGELIS - COCCIA	761,28	-	-	761,28
2014	2014.94.1	820.0	1	1	6	3	AVV. MARAVALLE - INTEGRAZIONE IMPEGNO N. 2 12 PER CAUSA CIABATTONI GIUSEPPE	23426 - MARAVALLE CORRADO LUIGI	443,29	-	-	443,29
2014	2014.95.1	820.0	1	1	6	3	AVV. ALLEVI ROBERTO - INCARICO INCIDENTE STRADALE MARIA PIA FILIAGGI	-	634,40	-	-	634,40
2014	2014.96.1	820.0	1	1	6	3	INCARICO AL LEGALE PER PARERE SU RIMBORSO SPESE LEGALI RICHESTE DA ING PAOLO MICUCCI	-	1.268,80	-	348,52	920,28

PICENO CONSIND - RENDICONTO GENERALE 2014  
ELENCO RESIDUI PASSIVI DA CONSERVARE

ALLEGATO "H"

ANNO RESIDUO	N. IMP.	PEG	TIT.	FUNZ.	SERV.	INTERV.	NOTE	EV. DENOMINAZIONE	IMPORTO INIZIALE	MANDATI	ELIMINAZIONI	DA RIPORTARE A NUOVO
2014	2014.120.1	840.0	1	1	6	3	ARCH STEFANO PICCINI -VARIANTRE PTC OFFIDA CASTIGNANO	-	1.040,00	-	-	1.040,00
2014	2014.142.1	840.0	1	1	6	3	PROGETTO ESEVCUTIVO PER INTERVENTI PROCEDIMENTO AUTORIZZAZIONE AIA - QUOTA 50% A CARICO DE CONSORZIO	24734 - ERCOLI GIANCARLO	9.856,95	-	-	9.856,95
2014	2014.34.1	840.0	1	1	6	3	CONSULENZA SU ADEGUAMENTO E MIGLIORAMENTO IMP. UNIPROJECT	24734 - ERCOLI GIANCARLO	3.172,00	2.317,59	-	854,41
2014	2014.35.1	840.0	1	1	6	3	INCARICO PER LE PROBLEMATICHE RELATIVE ALLA DETERMINAZIALE 2769 GEN	24734 - ERCOLI GIANCARLO	3.806,40	-	14,47	3.791,93
2014	2014.412.1	840.0	1	1	6	3	VERDECCHIA EMIDIO - INCARICO SU PROBLEMATICHE SETEC E UNICREDIT	-	888,16	-	-	888,16
2014	2014.44.1	840.0	1	1	6	3	CONSORZIO ENERGIE PICENO - CONSULENZA STUDIO DI FATTIBILITA'	-	610,00	-	-	610,00
2014	2014.46.1	840.0	1	1	6	3	COMPETENZE PER IMMISSIONE AL PASSIVI DITTA \"GARBETTI ENZO\"	417 - STUDIO LEGALE ASSOCIATO DE ANGELIS - COCCIA	634,40	-	-	634,40
2014	2014.474.1	840.0	1	1	6	3	SERVIZIO TRASCRIZIONI SEDUTE CONSIGLIO GENERALE -	25209 - SPAGNOLETTI ANNA GIULIA	136,00	-	-	136,00
2014	2014.102.1	880.0	1	1	6	3	APPROVAZIONE ACCORDO TRANSATTIVO PRSTAZIONI PROF.LI PREGRESSE	120 - ODOARDI ALESSANDRO	53.289,60	53.289,36	-	0,24
2014	2014.116.1	880.0	1	1	6	3	TRANSAZIONE SU COMPETENZE PREGRESSE - SPESE MANUTENZIONE VARIE	500 - SATO SOCIETA' SRL	23.547,70	-	-	23.547,70
2014	2014.118.1	880.0	1	1	6	3	TRANSAZIONE DITTA SATO - SPESE VARIE (ISCRIZIONE E CANCELLAZIONE IPOTECA, SPESE REGISTRAZIONE D.I.	500 - SATO SOCIETA' SRL	20.297,40	-	-	20.297,40
2014	2014.37.1	880.0	1	1	6	3	RICONOSCIMENTO MIGLIRIE LOCALI SU ATTO DI TRANSAZIONE DEL 26 03 2014	1192 - TOPNET TELECOMUNICAZIONI SRL	16.470,00	-	-	16.470,00
2014	2014.396.1	880.0	1	1	6	3	ACCORDO TRANSATTIVO CON BANCA SISTEMA SPA QUALE CESSIONARIO DELLE FATTURE ENEL NERGIA SPA	-	6.000,00	-	111,02	5.888,98
2014	2014.48.1	880.0	1	1	6	3	ACCORDO TRANSATTIVO - RICONOSCIMENTO SPESE LEGALIT E II DECRETO E VARIAZIONE ALIQUOTA IVA SU ACCONTO DA RESITUIRE	192 - GELA SRL	8.650,91	-	-	8.650,91
2014	2014.86.1	880.0	1	1	6	3	MORA ROSA URBINATI - IMPORTO A SALDO ANNO 2014 ATTO DI TRANSAZIONE DI COMPESSIVI Euro 65.000	-	27.000,00	-	-	27.000,00
2014	2014.410.1	940.0	1	1	6	3	MANUTENZIONE IMPIANTO TERMICO	-	854,00	-	-	854,00
2014	2014.391.1	203.0	1	2	1	1	Codice INPDAP:P201141212 - Stipendi Tredicesima 2014	307 - INPDAP	773,61	-	-	773,61
2014	2014.391.2	203.0	1	2	1	1	Codice INPDAP:P607141212 - Stipendi Tredicesima 2014	307 - INPDAP	70,41	-	-	70,41
2014	2014.391.3	203.0	1	2	1	1	Codice INPDAP:P608141212 - Stipendi Tredicesima 2014	307 - INPDAP	84,70	-	-	84,70
2014	2014.391.4	203.0	1	2	1	1	Codice INPDAP:P810141212 - Contr. prev.li ENPDEP ente Tredicesima 2014	443 - ENPDEP	3,90	-	-	3,90
2014	2014.426.1	203.0	1	2	1	1	Codice INPDAP:P201141212 - Stipendi Dicembre 2014	307 - INPDAP	1.255,16	-	-	1.255,16
2014	2014.426.2	203.0	1	2	1	1	Codice INPDAP:P607141212 - Stipendi Dicembre 2014	307 - INPDAP	87,43	-	-	87,43
2014	2014.426.3	203.0	1	2	1	1	Codice INPDAP:P608141212 - Stipendi Dicembre 2014	307 - INPDAP	105,52	-	-	105,52
2014	2014.426.4	203.0	1	2	1	1	Codice INPDAP:P810141212 - Contr. prev.li ENPDEP ente Dicembre 2014	443 - ENPDEP	4,89	-	-	4,89

PICENO CONSIND - RENDICONTO GENERALE 2014  
ELENCO RESIDUI PASSIVI DA CONSERVARE

ALLEGATO "H"

ANNO RESIDUO	N. IMP.	PEG	TIT.	FUNZ.	SERV.	INTERV.	NOTE	EV. DENOMINAZIONE	IMPORTO INIZIALE	MANDATI	ELIMINAZIONI	DA RIPORTARE A NUOVO
2014	2014.136.1	1200.0	1	2	1	2	PULIZIA BORDI INTERSEZIONI STRADALI	1994 - PARISSI TONINO	15.420,80	14.274,00	-	1.146,80
2014	2014.161.1	1200.0	1	2	1	2	VISUAL SEGNALETICA - LAVORI DI RIFACIMENTO SEGNALETICA VIA DELLA SEMINA	-	2.335,25	-	-	2.335,25
2014	2014.193.1	1200.0	1	2	1	2	ASFALTI PICENI SRL - ASFALTO ZONA IND.LE CENTOBUCHI	-	3.845,44	-	-	3.845,44
2014	2014.89.1	1180.0	1	2	2	3	SPESE ILLUMINAZIONE VIABILITA'	-	103.000,00	83.916,61	99,89	18.983,50
2014	2014.115.1	910.0	1	2	2	3	ACCORDO TRANSATTIVO SU COMPETENZE PREGERESSE - SOMME RESIDUE CONTRATTO IMP.ILLUMINAZIONE	500 - SATO SOCIETA' SRL	12.196,04	-	-	12.196,04
2014	2014.259.1	900.0	1	2	3	3	LAVORI PRESSO VIA DELLA PALUDE	1994 - PARISSI TONINO	2.645,00	-	-	2.645,00
2014	2014.49.1	900.0	1	2	3	3	SVUOTAMENTO VASCA	-	1.348,90	-	-	1.348,90
2014	2014.60.1	900.0	1	2	3	3	PULIZIA FOGNA	24432 - UNISERVIZI SRL	822,80	-	-	822,80
2014	2014.61.1	900.0	1	2	3	3	RIPRISTINOFOGNA	2445 - BEANI ANNIBALE SRL	732,00	-	-	732,00
2014	2014.393.1	205.0	1	3	2	1	Codice INPDAP:P608141212 - Stipendi Tredicesima 2014	307 - INPDAP	16,93	-	-	16,93
2014	2014.393.2	205.0	1	3	2	1	Codice INPDAP:P201141212 - Stipendi Tredicesima 2014	307 - INPDAP	82,59	-	-	82,59
2014	2014.393.3	205.0	1	3	2	1	Codice INPDAP:P810141212 - Contr. prev.li ENPDEP ente Tredicesima 2014	443 - ENPDEP	0,32	-	-	0,32
2014	2014.428.1	205.0	1	3	2	1	Codice INPDAP:P608141212 - Stipendi Dicembre 2014	307 - INPDAP	21,17	-	-	21,17
2014	2014.428.2	205.0	1	3	2	1	Codice INPDAP:P607141212 - Stipendi Dicembre 2014	307 - INPDAP	75,19	-	-	75,19
2014	2014.428.3	205.0	1	3	2	1	Codice INPDAP:P201141212 - Stipendi Dicembre 2014	307 - INPDAP	729,69	-	-	729,69
2014	2014.428.4	205.0	1	3	2	1	Codice INPDAP:P810141212 - Contr. prev.li ENPDEP ente Dicembre 2014	443 - ENPDEP	2,85	-	-	2,85
2014	2014.392.1	204.0	1	4	3	1	Codice INPDAP:P201141212 - Stipendi Tredicesima 2014	307 - INPDAP	523,01	-	-	523,01
2014	2014.392.2	204.0	1	4	3	1	Codice INPDAP:P607141212 - Stipendi Tredicesima 2014	307 - INPDAP	13,95	-	-	13,95
2014	2014.392.3	204.0	1	4	3	1	Codice INPDAP:P608141212 - Stipendi Tredicesima 2014	307 - INPDAP	104,41	-	-	104,41
2014	2014.392.4	204.0	1	4	3	1	Codice INPDAP:P810141212 - Contr. prev.li ENPDEP ente Tredicesima 2014	443 - ENPDEP	3,02	-	-	3,02
2014	2014.427.1	204.0	1	4	3	1	- Stipendi Dicembre 2014	307 - INPDAP	19,50	-	-	19,50
2014	2014.427.2	204.0	1	4	3	1	Codice INPDAP:P201141212 - Stipendi Dicembre 2014	307 - INPDAP	2.335,81	-	-	2.335,81
2014	2014.427.3	204.0	1	4	3	1	Codice INPDAP:P607141212 - Stipendi Dicembre 2014	307 - INPDAP	181,86	-	-	181,86
2014	2014.427.4	204.0	1	4	3	1	Codice INPDAP:P608141212 - Stipendi Dicembre 2014	307 - INPDAP	168,67	-	-	168,67

PICENO CONSIND - RENDICONTO GENERALE 2014  
ELENCO RESIDUI PASSIVI DA CONSERVARE

ALLEGATO "H"

ANNO RESIDUO	N. IMP.	PEG	TIT.	FUNZ.	SERV.	INTERV.	NOTE	EV. DENOMINAZIONE	IMPORTO INIZIALE	MANDATI	ELIMINAZIONI	DA RIPORTARE A NUOVO
2014	2014.427.5	204.0	1	4	3	1	Codice INPDAP:P810141212 - Contr. prev.li ENPDEP ente Dicembre 2014	443 - ENPDEP	9,13	-	-	9,13
2014	2014.144.1	760.0	1	4	3	3	CANONE MANUTENZIONE SOFTWARE	24397 - ITALSOFT SRL	9.882,00	6.882,00	-	3.000,00
2014	2014.389.1	201.0	1	5	2	1	Codice INPDAP:P201141212 - Stipendi Tredicesima 2014	307 - INPDAP	693,55	-	-	693,55
2014	2014.389.2	201.0	1	5	2	1	Codice INPDAP:P607141212 - Stipendi Tredicesima 2014	307 - INPDAP	43,92	-	-	43,92
2014	2014.389.3	201.0	1	5	2	1	Codice INPDAP:P608141212 - Stipendi Tredicesima 2014	307 - INPDAP	67,75	-	-	67,75
2014	2014.389.4	201.0	1	5	2	1	Codice INPDAP:P810141212 - Contr. prev.li ENPDEP ente Tredicesima 2014	443 - ENPDEP	2,72	-	-	2,72
2014	2014.424.1	201.0	1	5	2	1	Codice INPDAP:P608141212 - Stipendi Dicembre 2014	307 - INPDAP	84,35	-	-	84,35
2014	2014.424.2	201.0	1	5	2	1	Codice INPDAP:P607141212 - Stipendi Dicembre 2014	307 - INPDAP	54,63	-	-	54,63
2014	2014.424.3	201.0	1	5	2	1	Codice INPDAP:P201141212 - Stipendi Dicembre 2014	307 - INPDAP	873,13	-	-	873,13
2014	2014.424.4	201.0	1	5	2	1	- Stipendi Dicembre 2014	307 - INPDAP	3,17	-	-	3,17
2014	2014.424.5	201.0	1	5	2	1	Codice INPDAP:P810141212 - Contr. prev.li ENPDEP ente Dicembre 2014	443 - ENPDEP	3,38	-	-	3,38
2014	2014.416.1	510.0	1	5	2	4	CANONE DEMANIALE DRIVAZIONE ACQUEDOTTO	-	17.500,00	-	-	17.500,00
2014	2014.390.1	202.0	1	5	3	1	Codice INPDAP:P201141212 - Stipendi Tredicesima 2014	307 - INPDAP	2.020,92	-	-	2.020,92
2014	2014.390.2	202.0	1	5	3	1	Codice INPDAP:P607141212 - Stipendi Tredicesima 2014	307 - INPDAP	72,16	-	-	72,16
2014	2014.390.3	202.0	1	5	3	1	Codice INPDAP:P608141212 - Stipendi Tredicesima 2014	307 - INPDAP	291,52	-	-	291,52
2014	2014.390.4	202.0	1	5	3	1	Codice INPDAP:P810141212 - Contr. prev.li ENPDEP ente Tredicesima 2014	443 - ENPDEP	7,90	-	-	7,90
2014	2014.425.1	202.0	1	5	3	1	- Stipendi Dicembre 2014	307 - INPDAP	49,84	-	-	49,84
2014	2014.425.2	202.0	1	5	3	1	Codice INPDAP:P201141212 - Stipendi Dicembre 2014	307 - INPDAP	2.547,78	-	-	2.547,78
2014	2014.425.3	202.0	1	5	3	1	Codice INPDAP:P607141212 - Stipendi Dicembre 2014	307 - INPDAP	89,19	-	-	89,19
2014	2014.425.4	202.0	1	5	3	1	Codice INPDAP:P608141212 - Stipendi Dicembre 2014	307 - INPDAP	364,14	-	-	364,14
2014	2014.425.5	202.0	1	5	3	1	Codice INPDAP:P810141212 - Contr. prev.li ENPDEP ente Dicembre 2014	443 - ENPDEP	9,86	-	-	9,86
2014	2014.110.1	1260.0	1	5	3	3	CANONE GESTIONALE ANNO 2014	1235 - PICENA DEPUR SOC. CONS. A R.L.	1.641.000,00	1.071.644,39	- 636,65	568.718,96
2014	2014.151.1	1280.0	1	5	3	3	PRATICHE RINNOVO AUTOZIAZZIONE ALLO SCARICO	1235 - PICENA DEPUR SOC. CONS. A R.L.	976,00	-	-	976,00
2014	2014.158.1	1280.0	1	5	3	3	PICENA DEPUR - MISURATORE DI PORTATA IMPIANTO CAMPOLUNGO	-	1.304,11	-	-	1.304,11

PICENO CONSIND - RENDICONTO GENERALE 2014  
ELENCO RESIDUI PASSIVI DA CONSERVARE

ALLEGATO "H"

ANNO RESIDUO	N. IMP.	PEG	TIT.	FUNZ.	SERV.	INTERV.	NOTE	EV. DENOMINAZIONE	IMPORTO INIZIALE	MANDATI	ELIMINAZIONI	DA RIPORTARE A NUOVO
2014	2014.444.1	1280.0	1	5	3	3	RIMBORSO QUOTA A CARICO CONSORZIO PER ANALISI PARI AL 50%	-	5.349,09	-	-	5.349,09
2014	2014.85.1	1280.0	1	5	3	3	IMPRESSE RIPANI MAURIZIO E PARISSI TONINO - RIPULITURA CANALI	-	9.112,18	4.489,60	-	4.622,58
2014	2014.98.1	1280.0	1	5	3	3	RIMBORSO QUOTA CONTRATTUALE A CARICO DEL CONSORZIO ANALISI ACQUED I SCARICO	903 - UNIPROJECT SRL	2.091,36	-	-	2.091,36
2014	2014.99.1	1280.0	1	5	3	3	ACQUISTO MISURATORE PORTATA	24362 - HACH LANGE SRL	8.711,40	7.000,54	-	1.710,86
2014	2014.123.1	1285.0	1	5	3	3	PULIZIA CANALI DISCENDENTI	79 - IMPRESA RIPANI GEOM. MAURIZIO	13.011,30	-	-	13.011,30
2014	2014.13.1	2280.0	2	1	3	2	LIQUIDAZIONE SENTENZE DELLA CORTE DEI CONTI, IIA SEZIONE GIURISDIZIONALE CENTRALE DAPPELLO, N. 340 2010 E N. 372 2010	-	15.000,00	1.547,09	-	13.452,91
2014	2014.246.1	920.0	2	1	4	3	AMMODERNAMENTO CABINA ASCENSORE	1539 - OTIS SERVIZI SRL	1.610,40	-	-	1.610,40
2014	2014.249.1	920.0	2	1	4	3	INTVERER COMPRESSORE ABO-CR-1D	1235 - PICENA DEPUR SOC. CONS. A R.L.	2.792,89	-	-	2.792,89
2014	2014.152.1	921.0	2	2	1	3	CHIUSURA VIA DELLA SEMINA	-	1.220,00	-	-	1.220,00
2014	2014.166.1	921.0	2	2	1	3	REALIZZAZIONE BITUMATURA STRADA ARQUATA DEL TR.	-	17.080,00	-	-	17.080,00
2014	2014.125.1	2220.0	2	2	3	1	REALIZZAZIONE TRATTO TERMINALE CONDOTTA FOGNARIA AREA MARINI	-	30.598,33	-	-	30.598,33
2014	2014.147.1	2220.0	2	2	3	1	DFL SRL - LAMPIANE FOTOVOLTAICO ZONA OVESTI ARQUATA DEL TR.	-	6.954,00	-	-	6.954,00
2014	2014.257.1	2220.0	2	2	3	1	VIDEOSORVEGLIANZA	-	3.847,00	-	-	3.847,00
2014	2014.411.1	2220.0	2	2	3	1	LAVORI DI SOMMA URGENZA TRATTO FOGNARIO SUBALEVEO FIUME TRONTO	-	150.000,00	-	-	150.000,00
2014	2014.54.1	2220.0	2	2	3	1	TRATTO TERMINALE FOGNA PROGETTAZIONE DL DA SCOMPUTARE DALLOPERA	24491 - FARNESI CRISTIANO	1.560,00	-	-	1.560,00
2014	2014.112.1	1400.0	2	3	2	1	ACCORTDO TRANSATTIVO SU RETROCESSIONE APPEZZAMENTO DI TERRENO	1975 - FALEGNAMERIA FLAIANI S.R.L.	43.810,06	43.810,05	-	0,01
2014	2014.148.1	922.0	2	5	2	3	INTERVENTO ACQUEDOTTO - TRINCEA DRENANTE	915 - SEGHETTI GRU TRANS S.R.L.	610,00	-	-	610,00
2014	2014.149.1	922.0	2	5	2	3	INTEREVENO TRINCEA DRENANTE - POMPE	93 - S.I.C.E SNC DI CAMBIASO BARBARA and C.	572,50	-	-	572,50
2014	2014.256.1	922.0	2	5	2	3	MANUTENZIONE ACQUEDOTTO COPPIA POMPE	938 - ELETTRMECCANICA ABC SNC	25.241,80	-	-	25.241,80
2014	2014.32.1	922.0	2	5	2	3	LAVORI EDILI REALIZZAZIONE SSTACCO PER FORNITURA ACQUA IND.LE	2445 - BEANI ANNIBALE SRL	3.845,00	-	-	3.845,00
2014	2014.59.1	922.0	2	5	2	3	RIPARAZIONE POMPA PRESSO STAZIONE DI LOLLEVAMENTO	938 - ELETTRMECCANICA ABC SNC	2.196,00	-	-	2.196,00
2014	2014.134.1	1870.0	2	5	3	3	CEDIMENTO TRATTO FOGNATURA MARINO DEL TR.	-	30.457,88	-	-	30.457,88
2014	2014.157.1	1870.0	2	5	3	3	MISURATORE PORTATA INGRESSO POS1-GFO-K-FE-1	1235 - PICENA DEPUR SOC. CONS. A R.L.	4.912,94	-	-	4.912,94
2014	2014.168.1	1870.0	2	5	3	3	POMPA SOLLEVAMENTO SMO PS 24	1235 - PICENA DEPUR SOC. CONS. A R.L.	5.058,19	-	-	5.058,19

PICENO CONSIND - RENDICONTO GENERALE 2014  
ELENCO RESIDUI PASSIVI DA CONSERVARE

ALLEGATO "H"

ANNO RESIDUO	N. IMP.	PEG	TIT.	FUNZ.	SERV.	INTERV.	NOTE	EV. DENOMINAZIONE	IMPORTO INIZIALE	MANDATI	ELIMINAZIONI	DA RIPORTARE A NUOVO
2014	2014.248.1	1870.0	2	5	3	3	CENTRALINA T514 TECSYSTEM	-	460,38	-	-	460,38
2014	2014.40.1	1870.0	2	5	3	3	S36 - INTERVENTO MANUTENZIONE STRAORDINARIA POMPA SOLLEVAMENTO PLALAM	-	12.090,03	-	-	12.090,03
2014	2014.56.1	1870.0	2	5	3	3	RIPARAZIONE POMPA SOMMERSA FMO-PS-LA	-	1.439,57	-	-	1.439,57
2014	2014.477.1	2320.0	3	1	3	1	SALDO ANTICIPAZIONE DI TESORERIA ANNO 2014	24641 - BANCA DELL'ADRIATICO S.P.A.	235.265,11	-	-	235.265,11
2014	2014.482.1	2330.0	3	1	3	1	SALDO FINANZIAMENTO AL 31 12 2014	2309 - UNICREDIT CORPORATE BANKING	1.038.104,74	-	-	1.038.104,74
2014	2014.509.1	2330.0	3	1	3	1	EVIDENZA SBILANCIO SALDO CONTTO CC SUAP	-	266,38	-	-	266,38
2014	2014.480.1	2340.0	3	1	3	1	IMPORTO RESTITUZIONE ANTICIPAZIONE AL 31 12 2014	24641 - BANCA DELL'ADRIATICO S.P.A.	1.575.832,11	-	-	1.575.832,11
2014	2014.189.4	2500.0	4	1	1	2	- Ritenute fiscali Stipendi Gennaio 2014	1068 - AGENZIA DELLE ENTRATE	7.912,10	7.910,10	-	2,00
2014	2014.335.4	2500.0	4	1	1	2	- Ritenute fiscali Agosto 2014	1068 - AGENZIA DELLE ENTRATE	9.125,17	9.101,08	-	24,09
2014	2014.395.1	2500.0	4	1	1	2	- Ritenute fiscali Tredicesima 2014	1068 - AGENZIA DELLE ENTRATE	7.203,87	-	-	7.203,87
2014	2014.430.1	2500.0	4	1	1	2	- Ritenute fiscali Dicembre 2014	1068 - AGENZIA DELLE ENTRATE	14.573,95	-	-	14.573,95
2014	2014.517.1	2580.0	4	1	1	2	RITENUTE IRPEF DA VERSARE IL 16 01 15	1068 - AGENZIA DELLE ENTRATE	77.122,94	-	-	77.122,94
2014	2014.513.1	2480.0	4	1	1	3	RATE PICCOLI PRESTITI ANNO 2014	307 - INPDAP	9.069,16	-	-	9.069,16
2014	2014.518.1	2520.0	4	1	1	3	VERSAMENTO TRATTENUTE SINDACALI ANNO 2014	-	2.338,54	-	-	2.338,54
2014	2014.1.1	2640.0	4	1	1	5	ANTICIPO CORRISPETTIVO UI1 DA IMPUTARE AGLI UTENTI DEL SERVIZIO FD	1300 - CIIP SPA CICLI INTEGRATI IMPIANTI PRIMARI	175,45	-	-	175,45
2014	2014.139.1	2640.0	4	1	1	5	CONSULENZA SU ADEGUAMENTO E MIGLIORAMENTO IMP. UNIPROJECT - QUOTA A CARICO DE CONCESSIONARIO	-	3.172,00	2.317,59	-	854,41
2014	2014.143.1	2640.0	4	1	1	5	PROGETTO ESEVCUTIVO PER INTERVENTI PROCEDIMENTO AUTORIZZAZIONE AIA - QUOTA 50% A CARICO UNIPROJECT	24734 - ERCOLI GIANCARLO	9.856,95	-	-	9.856,95
2014	2014.198.1	2640.0	4	1	1	5	PAGAMENTO COMPETENZE SU DECRETO INGIUNTIVO DITTA GASPARRI	417 - STUDIO LEGALE ASSOCIATO DE ANGELIS - COCCIA	633,62	-	-	633,62
2014	2014.406.1	2640.0	4	1	1	5	COMPONETE UI1 - INTEGRAZIONE IMPEGNO	1300 - CIIP SPA CICLI INTEGRATI IMPIANTI PRIMARI	877,16	-	-	877,16
2014	2014.438.1	2640.0	4	1	1	5	VERSAMENTO SOMME GASPARRI ALESSANDRO PER COMPETENZE LEGALI AVV DE ANGELIS PER D.I.	417 - STUDIO LEGALE ASSOCIATO DE ANGELIS - COCCIA	200,00	-	-	200,00
2014	2014.515.1	2640.0	4	1	1	5	RIMBORSO COMPETENZE PER DIFFIDA DITTA NEW DAVIS	417 - STUDIO LEGALE ASSOCIATO DE ANGELIS - COCCIA	150,00	-	-	150,00
2014	2014.516.1	2640.0	4	1	1	5	RIMBORSO COMPETENZE PER DIFFIDA DITTA MECCANICA CROCI	417 - STUDIO LEGALE ASSOCIATO DE ANGELIS - COCCIA	50,00	-	-	50,00
2014	2014.520.1	2560.0	4	1	1	7	IMPORTO RESTITUZIONE DEPOSITO CAUZIONALE	25138 - IF SRL	258,23	-	-	258,23
2014	2014.394.1	2440.0	4	1	2	1	Codice INPDAP:P201141212 - Contr. prev. INPDAP dipendente Tredicesima 2014	307 - INPDAP	2.850,55	-	-	2.850,55

PICENO CONSIND - RENDICONTO GENERALE 2014  
ELENCO RESIDUI PASSIVI DA CONSERVARE

ALLEGATO "H"

ANNO RESIDUO	N. IMP.	PEG	TIT.	FUNZ.	SERV.	INTERV.	NOTE	EV. DENOMINAZIONE	IMPORTO INIZIALE	MANDATI	ELIMINAZIONI	DA RIPORTARE A NUOVO	
2014	2014.394.2	2440.0	4	1	2	1	Codice INPDAP:P607141212 - Contr. prev. INPDAP dipendente Tredicesima 2014	307 - INPDAP	300,50	-	-	300,50	
2014	2014.394.3	2440.0	4	1	2	1	Codice INPDAP:P909141212 - Contr. prev. INPDAP dipendente Tredicesima 2014	307 - INPDAP	111,37	-	-	111,37	
2014	2014.394.4	2440.0	4	1	2	1	Codice INPDAP:P810141212 - Contr.. prev. ENPDEP dipendente Tredicesima 2014	443 - ENPDEP	8,58	-	-	8,58	
2014	2014.429.1	2440.0	4	1	2	1	Codice INPDAP:P201141212 - Contr. prev. INPDAP dipendente Dicembre 2014	307 - INPDAP	4.609,14	-	-	4.609,14	
2014	2014.429.2	2440.0	4	1	2	1	Codice INPDAP:P607141212 - Contr. prev. INPDAP dipendente Dicembre 2014	307 - INPDAP	521,09	-	-	521,09	
2014	2014.429.3	2440.0	4	1	2	1	Codice INPDAP:P909141212 - Contr. prev. INPDAP dipendente Dicembre 2014	307 - INPDAP	179,14	-	-	179,14	
2014	2014.429.4	2440.0	4	1	2	1	Codice INPDAP:P810141212 - Contr.. prev. ENPDEP dipendente Dicembre 2014	443 - ENPDEP	13,81	-	-	13,81	
<b>TOTALE RESIDUI PASSIVI DA CONSERVARE</b>									<b>19.925.304,31</b>	<b>3.001.776,26</b>	<b>-</b>	<b>3.247,13</b>	<b>16.920.280,92</b>



**CONSORZIO DI SVILUPPO INDUSTRIALE  
DELLE VALLI DEL TRONTO, DELL'ASO E DEL TESINO**

**RENDICONTO GENERALE DELL'ESERCIZIO FINANZIARIO  
ANNO 2014**

***RELAZIONE ILLUSTRATIVA***



## **§ 1 – CONSIDERAZIONI INTRODUTTIVE**

Il presente rendiconto finanziario si chiude con un avanzo di competenza di € 1.830.232. Esso è stato redatto accogliendo le misure di risanamento già introdotte parzialmente a partire dal precedente rendiconto e che verranno meglio analizzate nel proseguo della presente relazione allegata al rendiconto finanziario 2014.

In particolare si è proceduto ad ultimare la integrale riorganizzazione del primario servizio di fognatura e depurazione, con il trasferimento di alcune infrastrutture di proprietà del Consorzio al gestore del S.I.I. "Ciip SpA," ciò a fronte di un indennizzo economico. Con il passaggio di dette infrastrutture sono stati trasferiti alla "Ciip SpA" anche i contratti ad esse connessi.

Tale operazione ha generato un importante riduzione degli oneri sostenuti dal Consorzio connessi a detto servizio. Si è inoltre completamente rivisitata la convenzione con la Ciip SpA" dell'agosto 2005 per i servizi di depurazione svolti dal Consorzio per conto dello stesso, sino ad allora strutturata in modo economicamente molto svantaggioso per il Consorzio.

Per quanto riguarda la gestione dei residui si è reso necessario operare un importante intervento di revisione che ha comportato l'eliminazione di alcuni residui che non potevano essere più conservati in bilancio, in particolare si è reso necessario eliminare quanto accertato ed impegnato nell'anno 2005 in forza della convenzione dell'agosto 2005 con la Ciip SpA per il trasferimento in proprietà allo stesso di alcune infrastrutture riferite alla depurazione, convenzione a cui non si è potuto dar seguito per il mutato quadro normativo e che ha comportato la stipula di una nuova convenzione nel febbraio 2014 a condizione economiche diverse, come meglio si evidenziato nel proseguo della presente relazione..

Per quanto riguarda i mutui attualmente in essere, non si è proceduto ad assumere impegni per le quote capitale ed interesse a carico dell'esercizio finanziario 2014 in forza dell'attività di rinegoziazione, che come meglio spiegato nell'analisi di tale sezione di bilancio, tale quote saranno ricomprese nei nuovi piani di ammortamento.

Vengono di seguito analizzate le singole voci di entrata e di spesa che hanno caratterizzato il rendiconto dell'esercizio 2014.

## § 2 - QUADRO FINANZIARIO RIASSUNTIVO

La complessiva gestione finanziaria, a tutto il 31 dicembre 2014, come in premessa anticipato, si chiude con un disavanzo di amministrazione di € 7.987.241,46 così derivante:

	GESTIONE		
	RESIDUI	COMPETENZA	TOTALE
Fondo cassa al 1° gennaio 2014			28.508,12
Riscossioni	1.621.997,43	6.869.610,14	8.491.607,57
Pagamenti	4.106.253,85	3.854.418,30	7.960.672,15
Fondo di cassa al 31 dicembre 2014			559.443,54
Residui attivi	5.331.805,48	3.041.790,44	8.373.595,92
Residui passivi	12.693.531,17	6.118.271,70	4.226.749,75
Disavanzo di amministrazione			<b>-7.987.241,46</b>

Esaminando la sola competenza dell'esercizio 2014, senza quindi computare le riscossioni ed i pagamenti relativi alla gestione dei residui provenienti dagli esercizi precedenti al 2014 ed i residui attivi e passivi di detti esercizi da riportare a nuovo, l'esercizio di competenza si chiude con un avanzo di amministrazione di € 1.830.232,53, scaturente dalla seguente tabella:

**(Gestione della competenza dell'esercizio 2014)**

	<b>Importi</b>	
Riscossioni		6.869.610,14
Pagamenti		3.854.418,30
Differenza Riscossione/Pagamenti	+	3.015.191,84
Residui Attivi	+	3.041.790,44
Residui Passivi		4.226.749,75
Differenza Residui Attivi/Passivi	-	1.184.959,31
<b>Avanzo di Competenza</b>	<b>+</b>	<b>1.830.232,53</b>

Per quanto riguarda il risultato complessivo della gestione esso scaturisce dalle seguenti operazioni sui residui passivi:

Disavanzo di amministrazione al 2013	-	4.345.421,21
Residui attivi eliminati per inesigibilità	-	8.351.835,85
Residui attivi riaccertati		137.691,86
Residui passivi eliminati per insussistenza		2.707.958,37
Residui passivi perenti		34.132,84
Saldo dopo operazioni sui residui	-	9.817.473,99
Risultato di competenza		1.830.232,53
<b>Disavanzo di amministrazione 2014</b>	<b>-</b>	<b>7.987.241,46</b>

**§ 3 -ATTIVITA' SVOLTA DALL'ENTE NEL 2014**

Analizzando nel dettaglio le linee programmatiche evidenziate in sede di Preventivo 2014, il Consorzio ha svolto le seguenti attività:

**1) GESTIONE AREE INDUSTRIALI:**

Nel corso del 2014 non si sono provvedute ad accertare entrate per quanto riguarda la cessione di aree attrezzate.

Per quanto riguarda i corrispettivi derivanti da rilascio di autorizzazione di natura tecnica (regolamento di cui alla deliberazione 31/CG/99 e s.m.i) l'importo accertato è stato pari ad € 23.388,15.

Infine, per quanto concerne l'attività pianificatoria, nel corso del 2014 l'attività svolta dal Consorzio è stata la seguente:

- Agglomerato industriale di Monsampolo del Tronto/Monteprandone: già acquisito il rapporto ambientale della "V.A.S", si è in procinto di attivare l'iter amministrativo della Valutazione Ambientale Strategica e adozione della variante urbanistica connessa;
- Agglomerato industriale di Offida: approvazione della variante al PRASI con estendimelo al Comune di Castignano.

**2) INFRASTRUTTURE:**

Per il 2014 sono stati appaltati i lavori per la realizzazione del tratto fognario in attraversamento del subalveo del fiume Tronto a monte della brogna in corso di realizzazione in prossimità del ponte ferroviario

**3) SERVIZI:**

Nel corso del 2014 il Consorzio ha proseguito nell'attività di erogazione di servizi alle aziende ed agli enti consorziati. In particolare, è stato regolarmente svolto il servizio di:

**a) Fognature e depurazione:**

Per quanto riguarda tale servizio è proseguito nel 2014 il contratto di affidamento alla "Picena Depur" del servizio di depurazione.

## *PICENO CONSIND*

In particolare nel corso dell'anno 2014 è stato raggiunto l'obiettivo della completa riorganizzazione del servizio anche in funzione del mutato quadro normativo che ha imposto il trasferimento delle infrastrutture relative alla depurazione di tipo "civile" al gestore del S.I.I. Pertanto in forza della convenzione sottoscritta in data 27 maggio 2014 con il gestore del S.I.I. "Ciip SpA", alcune reti e l'impianto di depurazione di S. Maria Goretti sono stati necessariamente trasferiti in concessione d'uso allo stesso. Tale trasferimento ha limitato l'operatività dell'Ente alla depurazione esclusivamente dei reflui che confluiscono nell'impianto di proprietà consortile, denominato "Campolungo".

L'indennizzo economico a favore per tale trasferimento è stato determinato in euro 1.892.293,55 oltre IVA di legge per complessivi € 2.308.598,14 di cui, in base alla citata convenzione, € 1.647.000,00 a carico dell'esercizio finanziario 2014.

Tale trasferimento in concessione ha comportato:

- trasferimento al S.I.I. del contratto con "Picena Depur" riferito alla gestione dei depuratori della "Valtesino" con una minore spesa a carico del presente bilancio si € 420.000 circa;
- trasferimento del Contratto con "Picena Depur" riferito alla gestione del depuratore di S.M di Offida con una minore spesa a carico del presente bilancio si € 250.000 circa;
- trasferimento del contratto col "CEDI Srl" per la manutenzione dei collettori comunali e lo spurgo delle fosse imhoff pubbliche con una minore spesa a carico del presente bilancio si € 525.000 circa;
- formulazione di una nuova convenzione con il gestore del S.I.I. , Ciip SpA per l'utilizzo da parte dello stesso dell'impianto di depurazione consortile di Campolungo.

in data 27/02/2014 è stata sottoscritta la Convenzione tra Piceno Consind e Ciip SpA,. In virtù della quale il Piceno Consind provvede allo smaltimento dei reflui civili confluenti all'impianto di Campolungo. Si è reso necessario procedere alla riformulazione della vecchia convenzione dell'agosto 2005 per ritrarla in funzione del mutato quadro delle attività svolte dal Consorzio per conto del gestore del S.I.I dovuto al trasferimento di beni e dei contratti di cui alla sopra menzionata convenzione del 27 maggio 2014, nonché in funzione dei dati tecnici relativi ai volumi smaltiti e dai relativi costi sostenuti dal Consorzio, poiché il corrispettivo originariamente corrisposto al Consorzio risultava ampiamente sottostimato, dando luogo un consistente "gap" tra i ricavi ed i costi del servizio fornito.

Il corrispettivo fissato a favore del Consorzio da tale nuova convenzione è oggi pari ad € 843.166,00 oltre IVA pari a complessivi € 927.402,60.

## ***PICENO CONSIND***

---

Nel complesso si sono registrati accertamenti per € 2.985.012,90, mentre le spese complessivamente impegnate direttamente riconducibili al servizio (compresi gli interventi di manutenzione straordinaria) sono risultate pari ad €. 2.025.533,22

### **b) Acquedotto industriale:**

La gestione dell'acquedotto consortile di Campolungo ha comportato l'accertamento di introiti per € 146.391,96 e l'impegno di spese "dirette" per € 118.698,22.

### **c) Gas metano:**

Nel 2006 il Consorzio ha ceduto le reti di gas metano di sua proprietà dislocate nella vallata del Tronto (alla "Piceno Gas Distribuzione") e in quella dell'Aso (alla "Sagas"). Nel 2014 non si sono accertate entrate per tale servizio.

### **d) Pubblicità e indicatori stradali:**

La gestione della pubblicità stradale e degli indicatori di direzione nell'agglomerato di Ascoli Piceno, affidata alla ditta "Adriatica Pubblicità", ha comportato un accertamento di entrate pari ad € 96.574,76.

### **e) Viabilità e illuminazione consortile:**

Oltre agli interventi di manutenzione straordinaria nel 2014 il Consorzio ha proseguito nelle attività di gestione e manutenzione ordinaria dell'illuminazione pubblica e della viabilità: la spesa complessiva a carico del Consind è ammontata a € 160.695,01

### **f) Gestione immobili e infrastrutture:**

La gestione degli immobili di proprietà (Centro Servizi alle Imprese, scuola materna comunale, Centro Congressi) e delle infrastrutture (concessioni, attraversamenti, etc.) ha comportato un accertamento di €. 595.205,09. Tale importo ricomprende i proventi che il consorzio riceve dalla ditta "Uniproject per la concessione allo stesso dell'impianto di trattamento degli "extrafognari di "Basso Maino" ammontanti ad € 495.867,95

### **g) Sportello Unico Piceno:**

Come evidenziato nelle precedenti relazioni, nell'anno 2012 è stato avviato un processo di riorganizzazione del servizio di Sportello Unico per le Attività Produttive a servizio dei Comuni. La gestione nel 2014 ha comportato accertamenti per € 72.959 di cui 54.680 di quota associativa di competenza dei singoli comuni e i restanti € 18.279 derivanti da diritti per l'istruttoria delle pratiche.

**h) Società partecipate ed associazioni**

Nel corso del 2014 non sono state acquisite partecipazioni in società né aumentate le partecipazioni già in essere,

**4) ORGANIZZAZIONE INTERNA**

a) **Personale dipendente:**

La situazione al 31/12/2014 dei dipendenti in forza al Consorzio è, quindi, la seguente:

<i>Qualifica</i>	<i>Area amministrativo-contabile</i>	<i>Area sviluppo</i>	<i>Area tecnica</i>	TOTALE
Direttore				0
Quadri	1 (p.t.)		2	3
Funzionari C2	1			1
Funzionari C1		1		1
Impiegati B3	2	2		4
Impiegati B1	2		1	3
Operai B1			2	2
<b>TOTALE</b>	<b>6</b>	<b>4</b>	<b>5</b>	<b>14</b>

b) **Debiti verso Banche:**

Nel 2014 si è registrata un'esposizione complessiva a breve per anticipazioni diverse verso le banche di €. 2.455.865 relativa ai seguenti finanziamenti:

### ***PICENO CONSIND***

---

- conto corrente ipotecario intrattenuto con Banca dell'Adriatico: prevede un "fido" garantito da ipoteca iscritta di importo contrattuale pari ad € 1.000.000,00. Tale apertura di credito risulta scaduta il 31/12/2011 ed il debito verso l'istituto concedente alla data del 31/12/2014 è pari € 1.575.832,11;
- residuo debito verso Banca dell'Adriatico relativo all'anticipazione contrattuale legata al servizio di cassa scaduta il 31/12/2011 pari al 31/12/2014 ad € 235.265,11;
- anticipazione a mezzo apertura credito di €. 750.000,00, accesa presso la filiale UNICREDIT di Grottammare utilizzata a fine del 2014 per € 1.038.371,12.

#### c) ***Oneri fiscali***

Il Consorzio nel corso del 2014 ha dovuto pagare € 29.630,45 relative ad imposte e tasse di varia natura.



**§ 5 - ENTRATE DI COMPETENZA.**

Nel corso del 2014 sono state accertate entrate nella gestione di competenza per il complessivo ammontare di €. 9.911.400,58, oltre all'ammontare dei residui attivi riaccertati di €. 6.982.311,03 al netto di quelli eliminati per € 8.214.143,99. In totale le entrate accertate sono state di €. 16.893.711,61.

Per quanto riguarda la gestione dei residui attivi è stato portato a termine il faticoso lavoro di totale ricognizione degli stessi che, come sopra già evidenziato ha condotto ad una importante eliminazione degli stessi in particolare si evidenziano gli interventi di eliminazione più rilevanti:

- con la sottoscrizione della sopra richiamata convenzione del 27 maggio 2014 con il gestore del S.I.I. "Ciip SpA", relativa al trasferimento allo stesso in concessione d'uso delle infrastrutture del sistema di depurazione di tipo civile, è stato superato quanto disciplinato con la precedente convenzione del 3 agosto 2005 sino a quel momento in vigore. Tale convenzione infatti sanciva il trasferimento a titolo di proprietà al "Ciip Spa" di alcune infrastrutture della depurazione di proprietà del Consorzio dietro pagamento di in corrispettivo. La formulazione di tale aspetto nella nuova convenzione si è reso necessario a causa del mutato quadro normativo in base al quale non risultava più possibile effettuare il trasferimento in proprietà delle infrastrutture nella stessa elencate alla "Ciip SpA". Pertanto con la sottoscrizione della nuova convenzione del maggio 2014 è stato di fatto superato quanto precedentemente disciplinato e conseguentemente si è dovuto procedere alla cancellazione di un residuo attivo di € 6.799.373,90 pari al corrispettivo pattuito per il trasferimento in proprietà al gestore del S.I.I. "Ciip SpA" con contestuale iscrizione nella competenza degli importi fissati nella nuova convenzione. Si fa presente che, come nel prosieguo indicato, sono stati altresì eliminati residui passivi correlati alla succitata Convenzione del 03/08/05.
- si è proceduto ad eliminare i residui attivi per crediti nei confronti della Ciip SpA derivanti dal canone per l'utilizzo concesso alla stessa dell'acquedotto consortile denominato "Faiano" per il periodo 2010/2012 non più esigibile in quanto derivante da fatture emesse in forza di una convenzione automaticamente non più applicabile per il mutato quadro normativo. I residui cancellati per tale motivo ammontano ad € 187.008.
- Importanti eliminazioni di residui hanno riguardato gli accertamenti riferiti al servizio di depurazione d'acquedotto industriale dove è stato verificato che alcune fatture che la procedura contabile indicava come ancora da incassare e quindi come residui attivi da riportare, dopo un'analisi puntuale di tutte le fatture emesse dal 2002, risultavano invece come effettivamente pagate, si è dovuto purtroppo pertanto procedere ad eliminare residui attivi per € 926.008
- Si è proceduto all'eliminazione di un residuo attivo erroneamente conservato in bilancio per un importo di € 260.400 relativo ad accertamento preso a seguito di adozione di una deliberazione dell'anno 2008 per la cessione di un appezzamento di terreno a cui non si è potuto dare seguito in quanto connesso alla contestuale retrocessione del medesimo alla ditta "Uninvest srl" che non ha avuto seguito.

Si passa in rassegna le entrate classificate nei diversi Titoli di bilancio:

### **Titolo II° – Trasferimenti**

#### **Cat. 2: contributi e trasferimenti correnti dalla regione:**

Accertati €. 91.669 per le annualità relative ai contributi regionali concessi ai sensi della legge 46/92 riferite ai seguenti investimenti:

- realizzazione dei sottopassi ferroviari e strada di collegamento in località Monsampolo/Monteprandone – contributo € 71.753
- lavori di adeguamento e miglioramento delle reti e degli impianti di depurazione – contributo € 20.916

#### **Cat. 5: trasferimenti altri enti Settore Pubblico:**

Accertati €. 180.000 per i conferimenti degli Enti consorziati

### **Titolo III° - Entrate extratributarie**

#### **Cat. 1: proventi servizi pubblici:**

Sono state complessivamente accertate entrate di competenza per 3.131.404 contro una previsione di 3.076.000. Si è inoltre provveduto ad operazioni di eliminazione e riaccertamento di residui attivi per un saldo finale di € -789.436 come sopra meglio evidenziato..

In particolare, gli introiti relativi ai servizi sono stati i seguenti:

- acquedotto industriale: la gestione dell'acquedotto ha comportato accertamenti per € 146.391 sulla base della fatturazione trimestrale effettuata nel corso dell'anno;
- fognatura e depurazione: sono stati accertati complessivamente € 2.985.012, per il servizio di depurazione gestito tramite la "Picena Depur scarl".

#### **Cat. 2: proventi beni dell'ente:**

Complessivamente sono state accertate entrate di competenza per € 680.779 contro una previsione di € 735.000. Gli introiti relativi ai servizi sono stati i seguenti:

- cessione aree: nel corso del 2014 non sono stati assunti accertamenti per cessioni di aree

## **PICENO CONSIND**

---

- gestione immobili: i canoni di affitto degli immobili di proprietà hanno comportato un accertamento complessivo di €. 41.373;
- gestione suolo consortile: le concessioni del suolo consortile hanno comportato nel 2014 introiti per €. 46.963;
- gestione fasce di rispetto e pubblicità: gli introiti derivanti dalla concessione della pubblicità nell'agglomerato di Ascoli Piceno sono pari ad €. 96.574  
canone di concessione impianto di "Basso Marino" €. 495.867 (-4% rispetto al 2013).

Si è inoltre provveduto ad operazioni di eliminazione e riaccertamento di residui attivi per un saldo finale di € -509.215.

### **Cat. 3: interessi su anticipazioni e crediti:**

Sono stati accertati complessivi €. 83,74 per interessi maturati sui c/c e depositi accesi sui conti intestati al Consorzio presso i vari istituti di credito.

### **Cat. 5: proventi diversi:**

In totale sono state accertate entrate di competenza per €. 164.795; le entrate della categoria 5 sono relative al rimborso delle spese di condominio e dei diritti di segreteria, entrate derivanti dal c.d. "Piano casa", nonché ad altri proventi e rimborsi vari

Si è inoltre proceduto all'eliminazione di residui attivi per €. -1.804.

## **Titolo IV° - Alienazione e amm.to beni patrimoniali, trasf. capitali, risc. Crediti**

### **Cat. 1: Cessione di beni immobili**

Gli accertamenti ammontano complessivi €. 1.647.000 contro una previsione di € 2.309.000 e sono interamente riferiti all'indennizzo economico a carico del presente bilancio dovuto dalla "Ciip SpA", in forza della più volte menzionata convenzione del 27 maggio 2014 per il trasferimento in concessione d'uso delle di alcune infrastrutture relative alla depurazione di tipo civile di cui in precedenza già trattato.

## **Titolo V° - Entrate da accensione di prestiti**

### **Cat. 1: anticipazioni di cassa**

In totale sono state accertate entrate di competenza per € 2.849.468 contro una previsione di € 2.707.000 Come precedentemente dettagliato, l'anticipazione contrattuale di cassa con Banca dell'Adriatico è scaduta al 31/12/2011 e l'utilizzo al 31/12/2014 è pari ad € 235.265. L'utilizzo del conto corrente ipotecario attivato dal Consorzio e dell'anticipazione accesa presso UNICREDIT, Filiale di Grottammare sono pari al 31/12/14 rispettivamente a €. 1.575.832 ed €. 1.038.371. Per quanto riguarda l'anticipazione ipotecaria con Banca dell'Adriatico la stessa è ricompresa nella più ampi attività di

## ***PICENO CONSIND***

---

ristrutturazione del debito e rinegoziazione dei mutui e finanziamenti attualmente in essere nonché il Consorzio ha provveduto inoltre ad inviare all'istituto di credito una formale richiesta per procedere al ricalcolo degli interessi applicati su tale finanziamento ipotecario, mentre per il finanziamento acceso c/o "Unicredit" collegato al così detto "Contratto di Programma", che ad oggi è stato ridimensionato, il Consorzio sta valutando se ricorrere ad un legale per valutare alcuni aspetti legati a tale finanziamento

### ***Cat. 3: accensioni di mutui e prestiti***

Non sono stati accesi nel corso del 2013 mutui.

### **Titolo VI° – Servizi per conto di terzi**

Nel complesso sono state accertate entrate di competenza per €. 1.110.518, pari alle corrispondenti spese impegnate per servizi conto terzi nel corrispondente Titolo IV della Spesa.

**§ 6 - SPESE.**

Nel corso del 2014 sono state impegnate spese nella gestione di competenza per il complessivo ammontare di €. 8.081.168, ed €. 16.799.785, per la gestione dei residui passivi riaccertati, al netto di quelli eliminati per €. 2.742.091. In totale le spese impegnate sono state di €. 24.880.953.

Si passano in rassegna le spese classificate nei diversi Titoli di bilancio:

**TITOLO I° - SPESE CORRENTI**

***Funzione 1: amministrazione generale, gestione e controllo:***

In totale, per tale funzione sono state impegnate nella gestione competenza spese per € 1.316.604 .

Mentre nella gestione dei residui si è provveduto all'eliminazione di residui passivi per euro 31.484.

**Servizio 1: organi istituzionali**

In tale servizio sono compresi i costi relativi al Collegio dei revisori dei conti ed alle attività comunque riferibili alla funzione istituzionale. Nel 2014 sono state impegnate nella gestione competenza spese per €. 26.255).

**Servizio 2: segreteria generale, personale, organizzazione:**

In tale servizio è compresa la spesa relativa a tutto il personale dipendente non direttamente riferibile ai rispettivi centri di costo, gli oneri previdenziali, il servizio sostitutivo mensa, la formazione professionale e le indennità di missione. Nel corso del 2014 sono state impegnate spese per €. 301.842 contro € 310.720 del 2013.

**Servizio 3: gestione economica, finanziaria, programmazione:**

In tale servizio sono comprese le spese relative agli oneri finanziari ed agli oneri fiscali a carico dell'Ente, nonché eventuali oneri straordinari della gestione. Nel corso del 2014 sono state impegnate spese per €. 446.826, nel 2013 l'impegno era stato di €. 272.098: tale incremento è ascrivibile quasi interamente all'IVA da versare sull'indennizzo economico versato dalla "Ciip SpA" per il trasferimento in concessione delle infrastrutture della depurazione. In tale servizio sono

## ***PICENO CONSIND***

---

riportati agli oneri finanziari riferibili al Consorzio nel suo complesso (mutui non di scopo e interessi su finanziamenti di varia natura) e le imposte e tasse (IVA, IRAP) versate dal Consorzio.

In merito alle quote degli interessi passivi dei mutui originariamente accesi ed attribuiti al presente servizio, si precisa che non sono stati iscritti in bilancio impegni di spesa relativi agli stessi, poiché essendo ormai conclusa l'attività di rinegoziazione, le rate di ammortamento originariamente riferite all'esercizio finanziario 2014 saranno ricomprese nel nuovo piano di ammortamento che entrerà in vigore contestualmente alla sottoscrizione dei nuovi contratti..

### **Servizio 4: gestione beni patrimoniali:**

In tale servizio sono comprese le spese correnti relative alla sede consortile ed alle attrezzature ivi allocate. Nel corso del 2014 sono state impegnate nella gestione di competenza spese per €. 92.152 (nel 2013 erano state pari a € 158.872) relative in particolare alle utenze energetiche e servizi generali, alle manutenzioni ordinarie, alle concessioni e noleggi, agli automezzi, etc.. Nella gestione dei residui si è provveduto all'eliminazione di residui passivi per €. 2.438

### **Servizio 5: ufficio tecnico:**

In tale servizio sono compresi i costi direttamente imputabili all'ufficio tecnico. Nel corso dell'esercizio 2014 sono state impegnate nella gestione di competenza spese per €. 1.599 relative alle spese di copisteria e stampati vari.

### **Servizio 6: altri servizi generali:**

In tale servizio sono comprese le spese di carattere generale per lo svolgimento delle attività istituzionali dell'Ente, non diversamente attribuibili. Nel corso dell'esercizio 2014 sono state impegnate spese per €. 447.928 nel 2013 erano state pari ad € 258.565 . Va ricordato che in tale servizio sono ricomprese le spese impegnate per importanti transazioni concluse dal Consorzio con ditte, professionisti e legali, relative a vecchie posizioni da anni non erano state mai definite. Per il pagamento di tali accordi sono stati impegnati a carico del esercizio 2014 € 297.345.

### ***Funzione 2: viabilità ed altre infrastrutture:***

Nel complesso, per tale funzione sono state impegnate nella gestione di competenza spese per € 281.339 (nel 2013 erano €. 369.773) contro una previsione di €. 426.800.

**Servizio 1: viabilità principale e secondaria:**

In tale servizio sono comprese le spese correnti per la manutenzione ordinaria della viabilità consortile compresa la polizza assicurativa RCT/O sulla viabilità. Nell'esercizio 2014 sono state impegnate spese per € 160.695. Nella gestione dei residui si è provveduto all'eliminazione di residui passivi per € 2.306

**Servizio 2: pubblica illuminazione:**

In tale servizio è compresa la spesa relativa alla gestione ed alla manutenzione dell'impianto di pubblica illuminazione dell'asse attrezzato di Ascoli Piceno e strade laterali a tale asse. Nel corso del 2014 sono state impegnate spese per € 115.096 (nel 2013 erano € 112.154) riferite alla gestione e manutenzione degli impianti di illuminazione pubblica.

**Servizio 3: Manutenzione ordinaria opere infrastrutturali:**

Tale servizio accoglie le spese varie di manutenzione delle infrastrutture del consorzio. Nel 2014 sono stati impegnati € 5.548 (nel 2013 erano stati € 4.444). Nella gestione dei residui si è provveduto all'eliminazione di residui passivi per € 3.271

**Funzione 3: gestione del territorio consortile:**

Nel complesso, per tale funzione sono state impegnate spese per € 18.766 a fronte di una previsione di € 21.600. Nella gestione dei residui si è provveduto all'eliminazione di residui passivi per € 1.094.

**Servizio 2: acquisizione e cessione aree attrezzate:**

In tale servizio sono comprese le spese per acquisizione di aree, le spese notarili, gli oneri finanziari riferiti ai mutui finalizzati all'acquisizione di aree ed i costi del personale dipendente direttamente attribuiti a tale servizio. In particolare, nel corso del 2014 sono stati impegnati € 18.766 nel 2013 erano stati pari ad € 322.297. Tale riduzione è in gran parte ascrivibile alla mancata assunzione di impegni di che relativi agli interessi passivi dei mutui a carico dell'esercizio 2014, per le motivazioni connesse alla rinegoziazione degli stessi come sopra meglio esplicate.

**Funzione 4: funzioni nel campo dello sviluppo economico:**

Tale funzione è relativa alle attività di Sportello Unico per le attività produttive per cui nell'anno 2013 si è attivato un nuovo centro di costo. Per tale funzione sono state impegnate nel complesso € 99.177. Nel 2013 erano state impegnate spese per € 112.387.

**Servizio 3: sportello unico e marketing territoriale:**

In tale servizio sono ricomprese le spese per la gestione dello “Sportello” compresi gli oneri riferiti al personale dipendente. Sono stati impegnate somme per € 99.177

**Funzione 5: servizi produttivi:**

Nel complesso, per tale funzione sono state impegnate spese per € 1.971.114 (nel 2013 erano 3.258.409) contro una previsione di €. 2.265.300.

**Servizio 1: reti distribuzione gas:**

In tale servizio sono compresi le spese correnti relative agli oneri finanziari dei mutui accessi per la realizzazione della metanizzazione dell’agglomerato industriale della di proprietà del Consorzio. Nel 2014 non sono stati assunti impegni di spesa per le motivazioni connesse la rinegoziazione di tali mutui sopra esplicitata.

**Servizio 2: acquedotti industriali:**

In tale servizio è compresa la spesa relativa alla gestione ed alla manutenzione dell’acquedotto industriale di Campolungo (sollevamento e distribuzione), incluso il costo del personale. Nel corso del 2014 sono state impegnate nella gestione di competenza spese per € 118.698. nel 2013 erano state pari ad € 132.548, integralmente riferibili alle spese per il personale, per utenze e manutenzioni. Nella gestione dei residui sono stati eliminati residui passivi per €. 467.

**Servizio 3: fognatura e depurazione:**

In tale servizio sono compresi le spese correnti relativi alla gestione delle reti fognarie e degli impianti di depurazione di proprietà del Consorzio. Nel 2014 sono state impegnate spese per € 1.852.416. Nel 2013 erano pari ad € 3.082.157, Il dato del 2014 non è più confrontabile con l’anno precedente poiché il Consorzio dal 2014 non sostiene più gli oneri nei confronti del gestore “Picena Depur” relativi a contratto per la gestione del depuratore di S.M. Goretti di Offida (€ 250.000 annui circa) nonché quelli relativi alla convenzione con la ditta “CEDI Srl” per le manutenzioni delle condotte comunali (€ 510.000 annui circa). Tali contratti sono stati infatti trasferiti al gestore del S.I.I. “Ciip SpA in forza del convenzioni con lo stesso sottoscritte e precedentemente richiamate.



## ***PICENO CONSIND***

---

Sono altresì ricompresi i costi, al personale del Piceno Consind direttamente connesso a tale servizio (€ 157.047), ed altri costi compresi quelli di manutenzione dei canali di scolo (€ 27.285). Come sopra trattato, non si è proceduto all'assunzione degli impegni di spesa connessi alle quote interessi dei mutui riferiti a tale servizio per le motivazioni connesse alla rinegoziazione degli stessi.

### **TITOLO II° - SPESE IN CONTO CAPITALE**

#### ***Funzione 1: amministrazione generale, gestione e controllo:***

Per tale funzione sono state impegnate spese per € 70.371 (contro € 53.257 del 2013) a fronte di una previsione di € 83.000. Si è provveduto all'eliminazione di residui passivi per € 1.260

#### ***Funzione 2: viabilità ed altre infrastrutture:***

Nel complesso, per tale funzione sono state impegnate spese per € 227.449 contro € 458.498 del 2013 a fronte di una previsione di € 357.080. Si è provveduto inoltre all'eliminazione di residui passivi per € 21.620

#### **Servizio 1: viabilità principale e secondaria**

Sono stati impegnati complessivamente € 23.302

#### **Servizio 2: pubblica illuminazione**

Non sono stati assunti impegni di spesa per tale servizio.

#### **Servizio 3: altre infrastrutture**

In tale servizio è compresa le spese relative ad interventi realizzati in autofinanziamento per € 204.147 (nel 2013 erano 446.048)

Si tratta di interventi di varia natura, relativi ad opere di urbanizzazione, rifacimento di tratti di manto stradale.

***Funzione 3: gestione del territorio consortile***

In tale funzione trova allocazione la spesa riferita alle acquisizioni e retrocessioni di terreni.

***Servizio 2: acquisizione e cessione aree attrezzate***

Nel presente servizio sono ricomprese le spese impegnate nel 2014 pari ad € 43.810 per la retrocessione di un appezzamento di terreno riferito ad una sentenza sfavorevole al Consorzio per la quale si è riusciti ad addivenire ad una definizione transattiva.

***Funzione 4: funzioni nel campo dello sviluppo economico:***

In tale funzione è compresa la spesa di investimento per le attrezzature, licenze necessarie al funzionamento del SUAP: non sono stati assunti impegni di spesa nel corso del 2014.

***Funzione 5: servizi produttivi***

Nel complesso, per tale funzione sono state impegnati nella gestione di competenza €. 92.576 (nel 2013 erano €. 119.858) contro una previsione di €. 140.000. Si è provveduto alla eliminazione di residui passivi per complessivi € 2.676.587.

***Servizio 2: acquedotti industriali***

In tale servizio sono ricompresi gli oneri relativi alle manutenzioni straordinarie relative all'impianto di acquedotto. Nel complesso sono stati impegnati nella gestione di competenza €. 32.465.

***Servizio 3: impianti di fognatura e depurazione***

In tale servizio sono ricompresi gli oneri relativi alle manutenzioni straordinarie relative agli impianti e le condotte del "sistema depurazione". Nel complesso sono stati impegnati €. 54.818 a fronte di una previsione di € 55.000.

Si è proceduto all'eliminazione di residui passivi pari ad € 2.653.629. Tale eliminazione è riferita agli impegni assunti nell'anno 2005 in forza della citata convenzione con la "Ciip SpA" del 03 agosto 2005 la quale, come trattato nella sezione della presente relazione relativa alle entrate, fissava sia un corrispettivo per il trasferimento in proprietà di alcune infrastrutture allo stesso gestore del S.I.I., nonché un onere a carico del Consorzio derivante dall'obbligo di realizzazione di alcune infrastrutture. Pertanto, come già ampiamente trattato, non essendosi potuto dar luogo a questa parte della più ampia convenzione del 2005, visto il mutato quadro normativo, con la stipula della più volte citata convenzione del maggio 2014, si è dovuto automaticamente procedere alla cancellazione oltre che di quanto accertato anche dell'impegno di spesa di € 2.653.629 assunto in forza di detta convenzione.

**TITOLO III° - SPESE RIMBORSO PRESTITI.**

***Funzione 1: amministrazione generale, gestione e controllo***

Nel complesso, per tale funzione sono state impegnate spese per €. 2.849.648 (nel 2013 erano €. 2.538.468) contro una previsione di € 2.806.000. Le spese impegnate nel corso del 2014 sono relative al rimborso delle anticipazioni bancarie.

***Funzione 2: viabilità ed altre infrastrutture***

Non sono stati assunti impegni di spesa per poiché si è ritenuto di non dover procedere ad impegnare le somme per il rimborso della quota capitale del mutuo riferito alla realizzazione dei sottopassi ferroviari ed alla connessa strada di collegamento in località Monsampolo del Tronto\Monteprandone. Come già ampiamente trattato, nell'esame delle spese relative al "Titolo I" riferite alla quota interessi, il presente mutuo è attualmente oggetto di rinegoziazione ed a breve verrà sottoscritto un nuovo contratto con un nuovo piano di ammortamento con un importo complessivo rinegoziato comprendente anche le quote non pagate riferite al presente esercizio finanziario

***Funzione 3: gestione del territorio consortile***

Non sono stati assunti impegni di spesa a carico di tale funzione per le stesse considerazioni svolte in presenza non sono stati assunti impegni di spesa relativi ai mutui riferiti a tale funzione.

***Funzione 5: servizi produttivi***

Tale funzione accoglie le spese per il rimborso delle quote capitale riferire ai mutui accesi per il potenziamento degli impianti di depurazione Non sono stati assunti impegni di spesa per le medesime considerazioni sulla rinegoziazione degli stessi sopra enunciate.

**TITOLO IV° - SPESE DI SERVIZIO PER CONTO TERZI (partite di giro)**

Nel complesso sono state impegnate spese di competenza per € 1.110.118. pari alle corrispondenti entrate accertate per servizi conto terzi.

## **§ 7 - SITUAZIONE PATRIMONIALE**

Sintesi del conto del patrimonio:

- Totale attività esercizio finanziario 2014:	73.022.524,44
- Totale passività esercizio finanziario 2014:	32.951.270,51
<b>Patrimonio netto al 31/12/2013</b>	<b>39.071.253,92</b>

Nell'esercizio 2014 la situazione patrimoniale denota una variazione in diminuzione del dato del patrimonio netto che passa da € 44.173.604,54 a € 39.071.253,82 a seguito delle seguenti principali circostanze:

- Incremento delle spese di investimento in aree € 45.810,05
- Disinvestimenti in beni mobili al netto degli investimenti: € 1.046.605,27
- Decremento residui attivi dei residui attivi di €. 6.794.350,98
- incremento fondo cassa e depositi di € 530.935,52
- decremento dei residui passivi di € 2.591.595,31
- incremento dell'utilizzo delle anticipazioni per complessivi €. 427.735,25

Per quanto riguarda la descrizione delle voci riportate, si rimanda al prospetto contabile allegato al Rendiconto Generale. Si evidenzia inoltre che il conto del patrimonio, così come rappresentato in allegato al Rendiconto Generale 2014, si basa sui principi della contabilità finanziaria in quanto vengono riportati i valori storici di acquisizione o realizzazione dei cespiti.

Qualora il Consorzio adottasse in futuro una contabilità di tipo economico-patrimoniale sarà necessario procedere ad una revisione dei valori patrimoniali sulla base dei principi tipici della contabilità economica.

## § 8 - CONTO ECONOMICO

## CONTO ECONOMICO PERIODO 01/01/2014 - 31/12/2014

	importi totali	importi
<b><u>A) PROVENTI DELLA GESTIONE</u></b>		
<i>Totale proventi della gestione (A)</i>	3.688.586,90	3.688.586,90
<b><u>B) COSTI DELLA GESTIONE</u></b>		
<i>Totale costi di gestione (B)</i>	3.933.770,42	3.933.770,42
<i>RISULTATO DELLA GESTIONE (A-B)</i>		- <b>245.183,52</b>
<b><u>D) PROVENTI ED ONERI FINANZIARI</u></b>		
<i>Totale (D)</i>	- 708.373,17	- 708.373,17
<b><u>E) PROVENTI ED ONERI STRAORDINARI</u></b>		
<u>PROVENTI</u>		322.053,08
<u>ONERI</u>		673.394,26
<i>Totale (E)</i>	- 351.341,18	- 351.341,18
<b><i>RISULTATO ECONOMICO DELL'ESERCIZIO (A-B+/-C+/-D+/-E)</i></b>		- <b>1.304.897,87</b>

Il Conto Economico, quale allegato al Rendiconto, è stato redatto sulla base delle registrazioni di contabilità economica che il Consorzio è tenuto ad effettuare ai fini fiscali, in un'ottica sostanzialmente differente rispetto ai principi di contabilità finanziaria che informano la redazione del Conto Consuntivo. Per tale motivo, il risultato di esercizio al 31/12/14 non è confrontabile con il disavanzo di amministrazione alla medesima data, trattandosi di grandezze determinate in base a principi contabili diversi. I risultati evidenziati sono i seguenti:

Si evidenzia che, anche dall'analisi del conto economico redatto in base ai principi della contabilità economico-patrimoniale, l'Ente nell'esercizio 2014 ha conseguito un risultato di gestione di segno positivo, in un'ottica di progressivo risanamento e riequilibrio della gestione complessiva dell'Ente.

**IL COMITATO DIRETTIVO**

*Luigi Merli..... Presidente*

*Domenico Procaccini ..... Vice Presidente*

*Giovanni Alleva ..... Componente*

*Gianluca Vagnarelli..... Componente*

**CONSORZIO PER LO SVILUPPO INDUSTRIALE  
DELLE VALLI DEL TRONTO, DELL'ASO E DEL TESINO**

---

*RELAZIONE DELL'ORGANO DI REVISIONE SULLO SCHEMA DI*

**RENDICONTO GENERALE  
PER L'ESERCIZIO FINANZIARIO 2014**

---

*L'organo di revisione*

**DOTT. GIACOMO MARCANTONI – PRESIDENTE**  
**DOTT. MAURIZIO MARUCCI – REVISORE EFFETTIVO**  
**DOTT. FRANCESCO ELEUTERI – REVISORE EFFETTIVO**



I sottoscritti dott. Giacomo Marcantoni, dott. Maurizio Marucci, Dott. Francesco Eleuteri, componenti del Collegio dei Revisori dei Conti del Consorzio per lo sviluppo industriale delle vali del Tronto, dell’Aso e del Tesino:

Ricevuta la deliberazione del Comitato Direttivo n. 227/15 del 01/12/2015 ad oggetto “Rendiconto Generale per l’Esercizio Finanziario 2014 – Proposta al Consiglio Generale” ed i relativi allegati;

Viste le disposizioni di legge e regolamentari che disciplinano la redazione del bilancio di previsione del Consorzio, in particolare la legge regionale n.48 del 19/11/1996, la legge regionale n.25 del 30/4/1980 e successive modificazioni ed integrazioni, il Regolamento di contabilità approvato con delibera di Consiglio generale n. 16/CG/99 del 31/05/99 e successive modificazioni ed integrazioni;

Visto lo Statuto dell’ente adottato con deliberazione del Consiglio Generale n. 4 del 13/07/2011 ed approvato con Decreto del Presidente della Giunta Regionale Marche n. 263 del 20/10/2011;

Visti il bilancio di previsione dell’esercizio 2014, approvato con delibera del Consiglio Generale n. 5/14 del 25/07/2014 ed il rendiconto dell’esercizio 2013, approvato con deliberazione del Consiglio Generale n. 15 del 22/12/14;

Constatato che non ci sono delibere aventi attinenza con il bilancio parzialmente o totalmente annullate dalla Regione;

Rilevato che l’Ente adotta la contabilità finanziaria gestita sulla base dei principi desumibili dal D. Lgs. 267/00, e che inoltre è dotato di specifica contabilità economica gestita ai soli fini degli adempimenti in materia fiscale;

#### **VERIFICATO:**

Che la contabilità finanziaria è stata tenuta tramite procedura informatizzata, dotata delle caratteristiche tecniche e di sicurezza richieste dalla normativa vigente;

Che le operazioni di entrata e di uscita vengono annotate su un giornale cronologico dei mandati e delle reversali, nonché su un partitario dei capitoli delle entrate e delle spese;

Che viene regolarmente tenuto un partitario degli impegni e degli accertamenti assunti in base a provvedimenti esecutivi, contratti o norme di legge;

Che risultano emessi nel corso dell’esercizio finanziario 2014 n. 637 reversali e n. 763 mandati;

Che i pagamenti, sulla base di controlli a campione, risultano effettuati in forza di provvedimenti esecutivi e sono regolarmente estinti, e che le procedure per la contabilizzazione delle spese e delle entrate sono conformi alle disposizioni regolamentari e di legge;

Che la contabilità IVA è tenuta ai sensi dell’art. 36 del D.P.R. 633/72 con separati registri per ogni attività ed un unico registro riepilogativo ove vengono riportate le liquidazioni periodiche;

Che il conto del patrimonio allegato al rendiconto è solo parzialmente controllabile in quanto non è stata completata la compilazione dei registri degli inventari immobiliari: in attesa della predisposizione definitiva degli inventari aggiornati, detto conto del patrimonio risulta ricostruito sulla base dei costi storici sostenuti per l’acquisizione dei beni, come previsto dai principi della contabilità finanziaria;

Che l'utilizzo dei fondi a destinazione specifica e vincolata è avvenuto in modo conforme alla norma, tenuto conto del parere inviato in merito dal Ministero dell'Economia in data 03/03/99 prot. 601269;

Che il rendiconto 2014 è stato compilato secondo i principi fondamentali del bilancio e corrisponde alle risultanze della gestione;

Che mediante il controllo a campione per alcuni capitoli è stata verificata la cronologicità dei vari momenti di spesa secondo l'ordine di previsione, variazione, impegno, liquidazione, mandato, pagamento.

#### **TENUTO CONTO:**

Che durante l'esercizio l'organo di revisione ha svolto le sue funzioni in ottemperanza alle competenze contenute nello Statuto del Consorzio;

Che le funzioni sopra richiamate e i relativi pareri espressi dall'organo di revisione risultano dettagliatamente riportati nei verbali trascritti nell'apposito registro;

#### **RIPORTANO**

nelle pagine che seguono i risultati dell'analisi del Rendiconto Generale del Consorzio per lo sviluppo industriale delle Vali del Tronto, dell'Aso e del Tesino per l'esercizio finanziario 2014, ai fini del rilascio del prescritto parere.

## CONTO CONSUNTIVO (RENDICONTO FINANZIARIO)

### GESTIONE FINANZIARIA

I pagamenti e le riscossioni, sia in conto competenze che in conto residui, coincidono con i saldi dei c/c dell'Ente, verificati sugli estratti conto inviati dagli Istituti di credito.

Si fa presente che il servizio di cassa, espletato dalla "Cassa di Risparmio di Ascoli Piceno", è scaduto in data 31/12/2011. Il Consorzio ha richiesto proroga tecnica dello stesso sino alla data del 30/06/2012 ed ha provveduto a indire procedura di gara per l'affidamento del servizio di cassa. Ad oggi il servizio non è stato aggiudicato.

Il rendiconto finanziario dell'Ente si compendia nel seguente riepilogo:

	RESIDUI	COMPETENZA	TOTALE
	FONDO CASSA AL 01/01/14		28.508,12
RISCOSSIONI	1.621.997,43	6.869.610,14	8.491.607,57
PAGAMENTI	4.106.253,85	3.854.418,30	7.960.672,15
	FONDO CASSA AL 31/12/14		<b>559.443,54</b>

Il risultato complessivo della gestione finanziaria si compendia nel seguente riepilogo:

	RESIDUI	COMPETENZA	TOTALE
	FONDO CASSA AL 31/12/2014		559.443,54
RESIDUI ATTIVI	5.331.805,48	3.041.790,44	8.373.595,92
	SOMMA		8.933.039,46
RESIDUI PASSIVI	12.693.531,17	4.226.749,75	16.920.280,92
	RIS. DI AMM.NE AL 31/12/2014		-7.987.241,46

Il risultato della gestione finanziaria trova corrispondenza anche applicando i seguenti metodi di calcolo:

<b>A) ACCERTAMENTI ENTRATA</b>	AVANZO DI CASSA AL 31/12/13	28.508,12
	RESIDUI	6.953.802,91
	COMPETENZA	9.911.400,58
	<b>TOTALE A</b>	<b>16.893.711,61</b>

<b>B) IMPEGNI SPESA</b>	RESIDUI	16.799.785,02
	COMPETENZA	8.081.168,05
	<b>TOTALE B</b>	<b>24.880.953,07</b>

<b>RISULTATO AMM.NE AL 31/12</b>	<b>- 7.987.241,46</b>
----------------------------------	-----------------------

<b>A) VARIAZIONI ATTIVE</b>	<b>RESIDUI</b>	<b>COMPETENZA</b>	<b>TOTALE</b>
STANZIAMENTO ENTRATA	15.167.946,90	15.089.967,55	30.257.914,45
MAGGIORI ENTRATE			-
MINORI USCITE	2.742.091,21	3.101.831,95	5.843.923,16
<b>TOTALE A</b>	<b>17.910.038,11</b>	<b>18.191.799,50</b>	<b>36.101.837,61</b>

<b>B) VARIAZIONI PASSIVE</b>	<b>RESIDUI</b>	<b>COMPETENZA</b>	<b>TOTALE</b>
STANZIAMENTO SPESA	19.541.876,23	11.183.000,00	30.724.876,23
MINORI ENTRATE	8.214.143,99	5.178.566,97	13.392.710,96
MAGGIORI USCITE			-
<b>TOTALE B</b>	<b>27.756.020,22</b>	<b>16.361.566,97</b>	<b>44.117.587,19</b>

<b>A - B</b>	<b>- 8.015.749,58</b>
FONDO CASSA AL 01/01	28.508,12
<b>RISULT. DI AMM.NE AL 31/12</b>	<b>- 7.987.241,46</b>

Focalizzando l'attenzione sulla gestione di competenza, emerge invece la seguente situazione:

+ RISCOSSIONI	6.869.610,14
- PAGAMENTI	3.854.418,30
DIFFERENZA	3.015.191,84
+ RESIDUI ATTIVI	3.041.790,44
- RESIDUI PASSIVI	4.226.749,75
RISULTATO DI COMPETENZA	1.830.232,53

Inoltre, la gestione dei residui attivi e passivi (riaccertamenti ed eliminazioni) ha comportato una risultanza finale passiva di € 5.472.052,78. Tale dato, sommato al disavanzo del precedente esercizio e sottratto dell'avanzo della gestione di competenza, comporta l'accertamento del seguente risultato di amministrazione del corrente esercizio 2014:

RISULTATO DI COMPETENZA	1.830.232,53
GESTIONE RESIDUI	-5.472.052,78
SOMMANO	-3.641.820,25
RISULTATO AMM.NE 2013	-4.345.421,21
RISULTATO AMM.NE 2014	-7.987.241,46

L'esercizio finanziario 2014 chiude pertanto con un disavanzo di amministrazione pari ad euro 7.987.241,46 peggiorativo rispetto al 2013 che aveva registrato un disavanzo pari ad euro 4.345.421,21.

Si evidenzia che nell'anno 2014 l'Ente sta proseguendo la propria opera di riorganizzazione e risanamento, tanto che il risultato di competenza è per il secondo anno consecutivo positivo con un rilevante incremento rispetto al 2013.

Appare utile procedere ad un'analisi della gestione di competenza del 2014 allo scopo di evidenziare in modo più analitico le ragioni che hanno portato a tale risultato. In particolare, si sono prese in considerazione le 5 funzioni del Bilancio Preventivo (funzioni generali, viabilità ed altre infrastrutture, gestione del territorio, sviluppo economico e servizi produttivi) e per ciascuna di esse si è proceduto a correlare (secondo la struttura del bilancio) le spese e le entrate relative ai singoli servizi, distinguendo la gestione in conto corrente dalla gestione in conto capitale e dall'accensione/rimborso di prestiti:

RIEPILOGO SPESE/ENTRATE PARTE CORRENTE 2014

	SPESE		ENTRATE		DIFFERENZA		
Funzioni generali	Organi	26.255,67	1.316.604,55	Conferimenti	179.999,99	153.744,32	442.841,27
	Personale staff	301.842,19		Diritti istruttoria e vari	26.242,60	- 275.599,59	
	Gestione Economica	446.826,03		Canoni occupazione	46.963,55	- 399.862,48	
	Beni patrimoniali	92.152,78		Gestione immobili	41.373,59	- 50.779,19	
	Ufficio tecnico	1.599,52		Concessioni impianti	495.867,95	494.268,43	
	Altri servizi generali	447.928,36		Altri proventi	83.315,60	- 364.612,76	
Viabilità e altre infrastrutture	Personale viabilità	76.666,48	281.339,86	Pubblicità stradale	96.574,76	19.908,28	92.095,51
	Manutenzione viabilità	84.028,53		Contributi L.R. 46/92	92.669,59	8.641,06	
	Pubblica illuminazione	115.096,15				- 115.096,15	
	Altre infrastrutture	5.548,70				- 5.548,70	
Gestione territorio	Personale aree	18.766,56	18.766,56	Delibera 31 e piano cas:	37.042,26	37.042,26	18.275,70
	Acquisizione aree	-				-	
Sviluppo economico	Personale SUP	89.295,87	99.177,87	Quote funz.to SUAP	54.679,99	- 34.615,88	26.218,82
	Sportello Unico	9.882,00		Diritti istruttoria SUAP	18.279,06	8.397,06	
	Società partecipate	-				-	
	Altre funzioni	-				-	
Servizi produttivi	Reti gas	-	1.971.114,23	Reti gas	-	-	1.160.290,63
	Personale acquedotto	53.254,64		Acquedotti	146.391,96	27.693,74	
	Acquedotti	65.443,58		Depurazione	2.985.012,90	1.132.596,89	
	Personale depurazione	157.047,77					
	Depurazione	1.695.368,24					
	<b>TOTALE SPESE</b>	<b>3.687.003,07</b>		<b>TOTALE ENTRATE</b>	<b>4.304.413,80</b>		<b>617.410,73</b>

RIEPILOGO SPESE/ENTRATE PARTE CAPITALE E PRESTITI 2014

	SPESE		ENTRATE		DIFFERENZA			
Funzioni generali	Organi	-	2.919.810,28	Mutui	-	-	70.341,94	
	Personale	-				-		
	Gestione Economica	65.899,15						- 65.899,15
	Beni patrimoniali	4.442,79						- 4.442,79
	Ufficio tecnico							-
	Altri servizi generali							-
	Rimborso prestiti	2.849.468,34						-
Viabilità e altre infrastrutture	Viabilità	23.302,00	227.449,53	Mutui	-	- 23.302,00	1.419.550,47	
	Pubblica illuminazione	-				-		
	Altre infrastrutture	204.147,53						1.442.852,47
	Rimborso prestiti	-						-
Gestione territorio	Acquisizione aree	43.810,06	43.810,06	Cessione aree	-	- 43.810,06	43.810,06	
	Rimborso prestiti	-			Altri introiti	-		-
Sviluppo economico	Sportello Unico	-	-	Contributi Regionali	-	-	-	
	Rimborso prestiti	-				-		-
Servizi produttivi	Reti gas	-	92.576,67	Contributi Regionali	-	-	92.576,67	
	Acquedotti	38.157,68				- 38.157,68		
	Depurazione	54.418,99				- 54.418,99		
	Altri serv. produttivi	-				-		
	Rimborso prestiti	-				-		
<b>TOTALE SPESE</b>		<b>3.283.646,54</b>	<b>TOTALE ENTRATE</b>		<b>4.496.468,34</b>	<b>1.212.821,80</b>		
<b>TOTALE GENERALE SPESE</b>		<b>6.970.649,61</b>	<b>TOTALE GENERALE ENTRATE</b>		<b>8.800.882,14</b>	<b>1.830.232,53</b>		



Si premette innanzitutto che, a partire dal 2013, la spesa per il personale è articolata per centro di costo allo scopo di consentire una più precisa valorizzazione ai fini gestionali del costo attribuibile alle singole funzioni che l'Ente è chiamato a svolgere. Ciò rende quindi soltanto parzialmente confrontabili i dati rispetto all'anno precedente, nel quale i costi del personale erano totalmente attribuiti alla funzione "Funzioni generali" invece che essere distribuita tra le 5 funzioni del bilancio.

Dall'analisi effettuata, si denota che nel 2014 l'avanzo di competenza è imputabile sia alla gestione corrente (+ 617.410,73) che alla gestione in conto capitale e prestiti (+1.212.821,80).

Esaminando più nel dettaglio la situazione relativa alla gestione corrente, si evidenzia quanto segue:

- le "funzioni generali" (assimilabili alle spese di struttura dell'Ente) evidenziano un risultato negativo di 442.841,27 dovuto sostanzialmente al pagamento di IVA a debito per 366.450 Euro nel corso dell'anno ed al pagamento una tantum di transazioni nei confronti di professionisti ed altri creditori per ulteriori Euro 297.345,44. Al netto di tali poste non ordinarie, si sarebbe evidenziato un risultato positivo in linea con l'obiettivo dell'Ente di ridurre con decisione le spese di struttura.
- il risultato della gestione della viabilità e delle altre infrastrutture evidenzia un disavanzo di 92.095,51, dovuto a maggiori spese di manutenzione e di illuminazione registrate rispetto al 2013: rispetto tuttavia al disavanzo registrato nel 2013 si evidenzia un miglioramento della situazione (era pari a 124.456,38);
- la gestione del territorio a partire dal 2014 non ricomprende l'acquisto e cessione aree (riportate correttamente nella parte capitale del bilancio): tale gestione mostra un avanzo di 18.275,70 dovuto agli introiti derivanti dall'applicazione della "Delibera 31".
- la gestione dei servizi produttivi evidenzia un avanzo di Euro 1.160.290,03, con un incremento del 2% rispetto all'analogo risultato del 2013: ciò in ragione sostanzialmente di una maggiore redditività dei servizi erogati.

La gestione di parte capitale evidenzia quanto segue:

- si registra un disavanzo nella gestione delle funzioni generali di Euro 70.341,94, inferiore rispetto a quello rilevato nel 2013 (136.177,38);
- per la gestione della viabilità, si registra un avanzo di gestione pari a € 1.419.550,47. Tale dato risulta in netta controtendenza rispetto al 2013, anno nel quale si era registrato un disavanzo di euro 540.822,05. Tale avanzo è completamente da imputare al contributo CIIP, pari a € 1.647.000,00, dovuto alla concessione degli impianti.
- la gestione del territorio evidenzia un disavanzo di € 43.810,06, susseguente all'acquisto di aree
- la gestione dei servizi produttivi evidenzia un disavanzo di € 92.576,67, in considerevole calo rispetto all'anno 2013, nel quale il disavanzo era stato pari a € 792.079,72.

Alla luce dei risultati su esposti, il Collegio fa presente che l'Ente deve proseguire una corretta politica delle entrate e di contenimento della spesa che permetta il conseguimento nel medio periodo di un equilibrio più stabile tra le spese di struttura e le entrate fisse.

L'equilibrio finanziario dell'Ente non può e non deve basarsi esclusivamente su operazioni straordinarie o sulla compravendita delle aree (attività che non possiede le necessarie caratteristiche di stabilità e di continuità per poter programmare efficacemente le attività, soprattutto nel periodo di grave crisi economica che il Paese sta vivendo).

Si analizza ora nello specifico l'andamento delle principali voci di bilancio.

### **ENTRATE CORRENTI**

Le entrate correnti evidenziano negli ultimi anni i seguenti dati:

	2009	2010	2011	2012	2013	2014	2014/2013
Titolo I - Entrate Tributarie						-	
Titolo II - Contributi e trasferimenti correnti	300.670	278.172	278.649	272.670	373.559	327.350	-12,37%
Titolo III - Entrate extratributarie	4.628.695	4.648.308	4.831.956	4.347.244	6.261.073	3.977.064	-36,48%
<b>TOTALE ENTRATE CORRENTI</b>	<b>4.929.365</b>	<b>4.926.480</b>	<b>5.110.605</b>	<b>4.619.913</b>	<b>6.634.632</b>	<b>4.304.414</b>	<b>-35,12%</b>

In particolare, le entrate extra tributarie evidenziano i seguenti dati negli ultimi anni:

	2009	2010	2011	2012	2013	2014	2014/2013
Cat. 1 - proventi servizi pubblici	3.990.916	4.109.698	3.717.185	3.462.164	4.391.613	3.131.405	-28,70%
Cat. 2 - proventi beni pubblici	394.206	411.216	802.647	730.044	1.701.947	680.780	-60,00%
Cat. 3 - interessi su anticipazioni...	2.855	0	176	114	75	84	12,28%
Cat. 5 - proventi diversi	240.718	127.394	311.948	154.923	167.439	164.796	-1,58%
<b>TOTALE ENTRATE EXTRATRIBUTARIE</b>	<b>4.628.695</b>	<b>4.648.308</b>	<b>4.831.956</b>	<b>4.347.244</b>	<b>6.261.073</b>	<b>3.977.064</b>	<b>-36,48%</b>

## SPESE CORRENTI

La dinamica delle spese correnti negli ultimi anni evidenzia il seguente andamento:

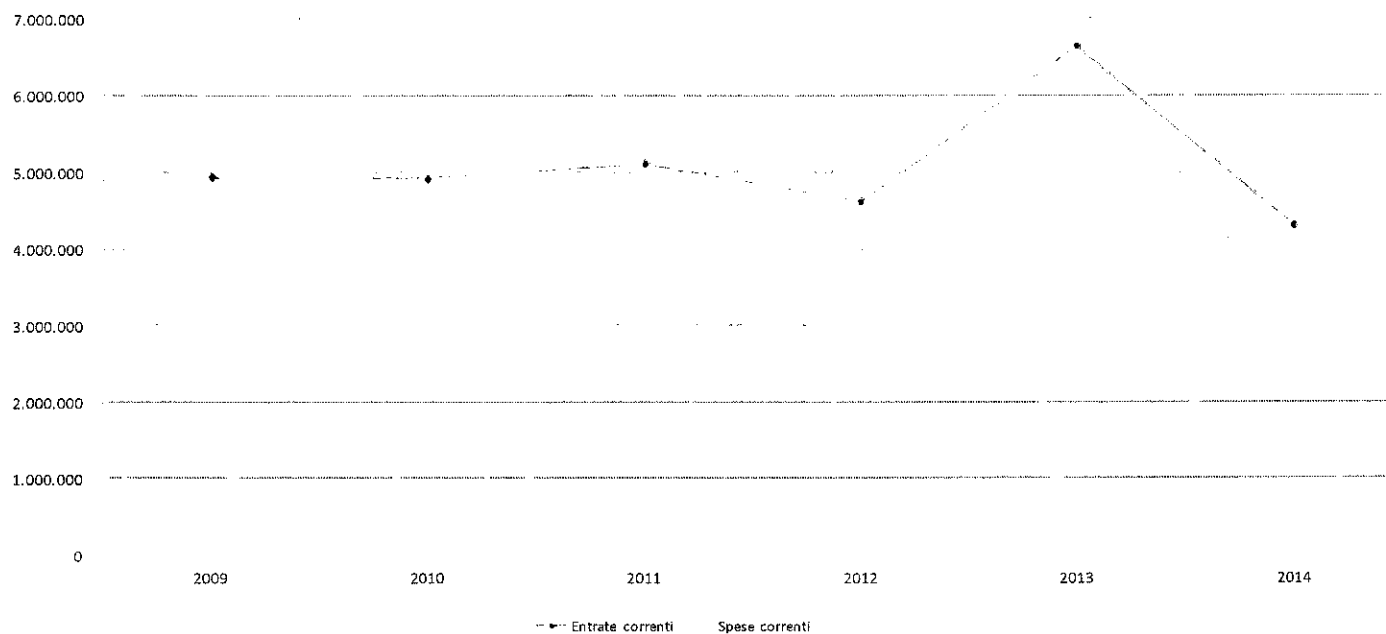
	2009	2010	2011	2012	2013	2014	2014/2013
Funz. generali di amm.ne gestione controllo	1.824.102	1.488.862	1.549.213	1.540.074	1.025.293	1.316.605	28,41%
Funz. viabilità ed altre infrastrutture	233.483	232.919	221.155	226.788	369.774	281.340	-23,92%
Funz. gestione territorio consortile	35.021	15.555	15.764	15.193	322.297	18.767	-94,18%
Funz. sviluppo economico	-	-	-	-	112.387	99.178	-11,75%
Funz. servizi produttivi	3.014.510	2.916.114	2.987.910	3.091.083	3.258.409	1.971.114	-39,51%
<b>TOTALE SPESE CORRENTI</b>	<b>5.107.116</b>	<b>4.653.450</b>	<b>4.774.043</b>	<b>4.873.138</b>	<b>5.088.162</b>	<b>3.687.003</b>	<b>-27,54%</b>

Come si può rilevare, le spese correnti dell'anno 2014 diminuiscono sensibilmente rispetto agli anni precedenti (-27,54 %).

In particolare, il Collegio evidenzia che sia le entrate correnti che le spese correnti hanno subito un consistente decremento, a seguito della stipula di una nuova convenzione con il CIIP. In base a tale accordo l'Ente non gestisce più gli impianti civili della Valtessino e quindi non deve nemmeno sostenere i costi di manutenzione correlati.

In particolare, si evidenzia graficamente l'andamento delle entrate correnti e delle spese correnti negli ultimi anni:

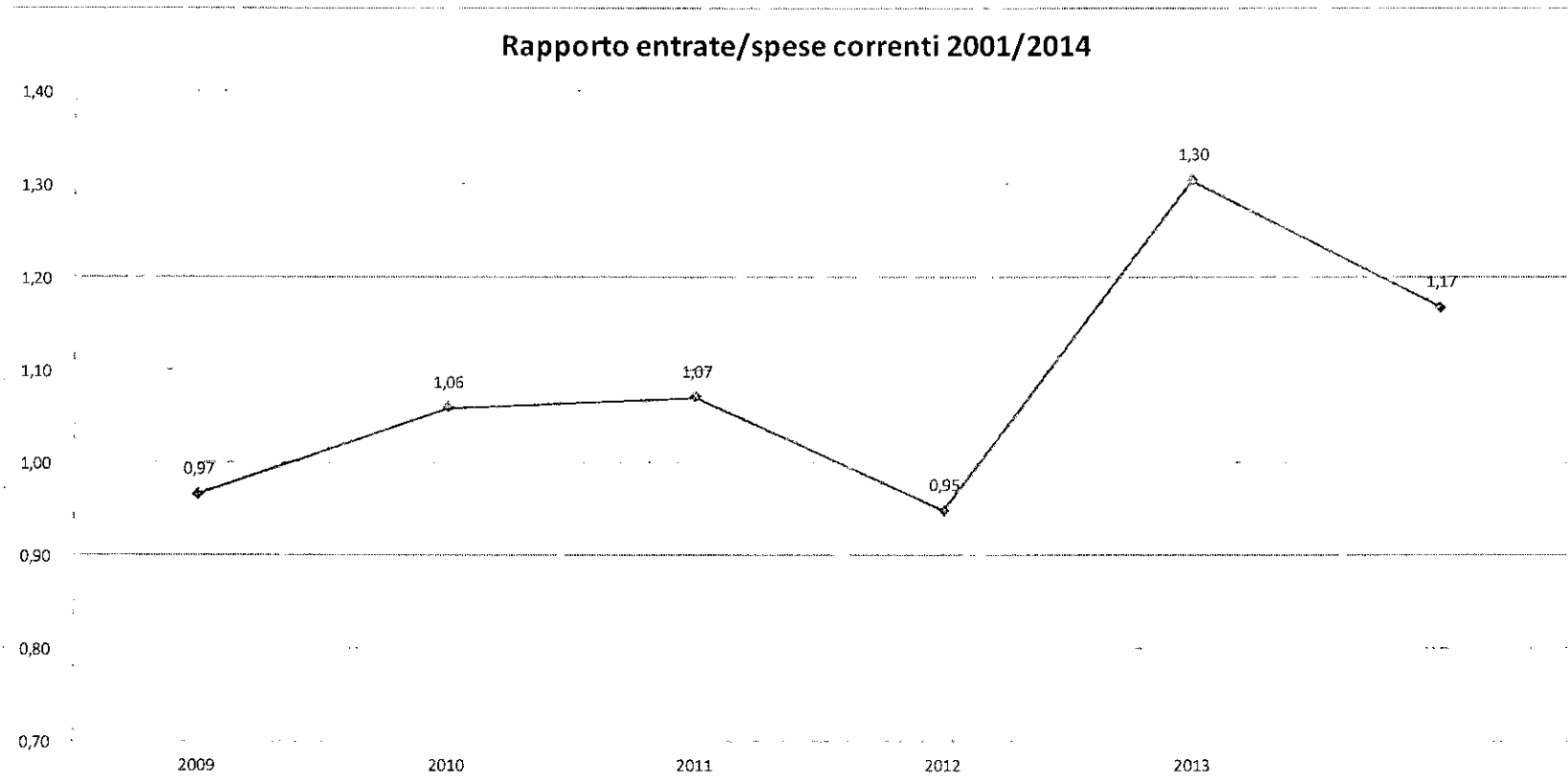
### Andamento entrate e spese correnti 2001/2014



Analizzando inoltre il rapporto tra entrate correnti e spese correnti:

	2009	2010	2011	2012	2013	2014
Entrate correnti	4.929.365	4.926.480	5.110.605	4.619.913	6.634.632	4.304.414
Spese correnti	5.107.116	4.653.450	4.774.043	4.873.138	5.088.162	3.687.003
<b>RAPPORTO</b>	<b>0,97</b>	<b>1,06</b>	<b>1,07</b>	<b>0,95</b>	<b>1,30</b>	<b>1,17</b>

si segnala pertanto un peggioramento del medesimo, che passa dall'1,30 del 2013 all'1,17 del 2014.



Si fa presente come negli ultimi anni, tranne che per il 2009 e il 2012, le entrate correnti sono state superiori alle uscite correnti. Tale aspetto riveste un'importanza fondamentale per l'Ente che deve volgere la sua attenzione verso il conseguimento di entrate correnti con caratteri di stabilità tali da garantire per ogni esercizio la copertura delle spese di struttura, attraverso il potenziamento dei servizi erogati e l'adozione di strumenti di controllo di gestione che forniscano informazioni più precise riguardo l'economicità della gestione.

Per quanto attiene le spese correnti, si auspica il proseguimento della strada intrapresa, verso la sensibile riduzione nel breve periodo.

## GESTIONE DEI SERVIZI

Passando ad analizzare nel dettaglio la gestione dei servizi, si rileva che:

- l'acquedotto consortile ha registrato entrate per 146.391,96 (il 6% in meno rispetto al 2013) e spese per 118.698,22 (il 10% in meno rispetto al 2013), garantendo la copertura dei costi correnti ma solo in parte delle manutenzioni straordinarie che nel 2014 sono ammontate ad Euro 89.858,81;
- la gestione delle reti di distribuzione di gas metano non ha evidenziato spese correnti;
- la gestione della depurazione e delle fognature ha evidenziato nel suo complesso entrate per 2.985.012,90 e spese per 1.852.416,01 con un avanzo di parte corrente pari a 1.132.596,89. Il Collegio sollecita la definizione delle problematiche relative alle voci di costo (oggetto di contenzioso con il Gestore) che non hanno trovato ancora determinazione e che pertanto – a tutt'oggi – non è dato sapere se e in che misura dovranno essere allocate in bilancio. Inoltre, si sollecita l'attenzione nel garantire nel tempo un'adeguata redditività del servizio (per mantenere la copertura economica dei costi di esercizio) ed il tempestivo incasso delle somme dovute (per migliorare la situazione finanziaria).
- la gestione delle fasce di rispetto (con riferimento alla sola pubblicità stradale) ha evidenziato entrate per 96.574,76 (sostanzialmente invariato rispetto al 2014) mentre le spese correnti sostenute per la viabilità e le altre infrastrutture ammontano a 281.339,86 (-24% rispetto al 2013): sia pure in presenza di un contributo regionale ex L.R. 46/92 di 92.669,59 (supplementare rispetto alle entrate della pubblicità stradale), il Collegio richiama l'attenzione del Consorzio sulla necessità di coinvolgere le aziende insediate negli agglomerati per il sostenimento delle spese inerenti la viabilità (manutenzione, illuminazione, fasce di rispetto), in modo da ottenere il rimborso di quanto annualmente sostenuto dal Consorzio, o in alternativa di trasferire nelle forme consentite dalla normativa la proprietà delle strade consortili agli Enti competenti;
- per quanto riguarda gli accertamenti relativi alla gestione del patrimonio, si evidenziano: la gestione immobili (locazioni) per 41.373,59 (-47% dovuto alla cessazione dei contratti in essere con ditte insediate nella sede consortile), la concessione dell'impianto di trattamento del Basso Marino per 495.867,95 (-4%), canoni di occupazione per 46.963,55 (-70% dovuto ad entrate straordinarie nel 2013), i diritti di istruttoria per 26.242,60 (-29%), altri proventi diversi per 83.315,60 (-22%) Si dà atto che il Consorzio ha attivato incisive azioni per il recupero dei crediti pregressi da parte delle aziende locatarie.
- Per quanto riguarda infine la gestione del SUAP per conto di Comuni aderenti, si rilevano entrate per 72.959,05 (sia per le quote di adesione che per i diritti di istruttoria) e spese per 99.177,87 (personale addetto e costi diretti): il disavanzo di 26.218,82 è più che dimezzato rispetto al 2013 e si evidenzia la necessità di un ulteriore sforzo da parte dell'Ente e dei Comuni per raggiungere l'equilibrio nella gestione di un servizio di notevole importanza per il territorio.

## GESTIONE DEI RESIDUI

La gestione dei residui evidenzia i seguenti dati:

<b>GESTIONE RESIDUI ATTIVI</b>	<i>RES. INIZIALI</i>	<i>RISCOSSIONI</i>	<i>DA RIPORTARE</i>	<i>ACCERTAMENTI</i>	<i>MINORI RESIDUI</i>	<i>MAGGIORI RESIDUI</i>
Titolo II - Contributi e trasferimenti correnti	431.334,25	78.955,61	336.634,24	415.589,85	15.744,40	
Titolo III - Entrate extratributarie	6.951.000,48	1.534.310,80	4.102.299,41	5.650.544,27	1.307.423,24	6.967,03
Titolo IV - Entrate alienazioni e trasf. capitali	6.822.531,37	19,62	23.137,85	23.157,47	6.799.373,90	
Titolo V - Entrate accensione prestiti	595.757,33	-	595.757,33	595.757,33	-	
Titolo VI - Entrate servizi conto terzi	367.323,47	8.711,40	260.042,59	268.753,99	98.569,48	
<b>TOTALE</b>	<b>15.167.946,90</b>	<b>1.621.997,43</b>	<b>5.317.871,42</b>	<b>6.953.802,91</b>	<b>8.221.111,02</b>	<b>6.967,03</b>

<b>GESTIONE RESIDUI PASSIVI</b>	<i>RES. INIZIALI</i>	<i>PAGAMENTI</i>	<i>DA RIPORTARE</i>	<i>IMPEGNI</i>	<i>MINORI RESIDUI</i>	<i>MAGGIORI RESIDUI</i>
Titolo I - Spese correnti	7.578.067,50	1.103.775,07	6.435.668,51	7.539.443,58	38.623,92	
Titolo II - Spese in conto capitale	6.927.460,53	475.791,13	3.775.081,93	4.250.873,08	2.676.587,45	
Titolo III - Spese rimborso prestiti	4.333.456,00	2.482.387,42	1.851.068,58	4.333.456,00	-	
Titolo IV - Spese servizi conto terzi	702.892,20	44.300,23	631.712,13	676.012,36	26.879,84	
<b>TOTALE</b>	<b>19.541.876,23</b>	<b>4.106.253,85</b>	<b>12.693.531,17</b>	<b>16.799.785,02</b>	<b>2.742.091,21</b>	<b>-</b>

Si dà atto che il Consorzio, nel bilancio chiuso al 31/12/2014 ha effettuato una considerevole valutazione sui residui attivi e passivi iscritti in bilancio, arrivando ad un risultato finale passivo di € 5.472.052,78.

Il Collegio invita l'Ente ad operare regolarmente e con decisione tali operazioni di revisione in occasione della predisposizione del conto consuntivo anche negli anni successivi.

## REALIZZAZIONE DEL BILANCIO

La situazione relativa alla realizzazione delle poste di bilancio, ovvero al rapporto tra gli stanziamenti, gli accertamenti e/o impegni e gli incassi e/o pagamenti è sintetizzabile nei prospetti seguenti:

<b>GESTIONE ENTRATE</b>	<b>accertamenti / stanziamenti</b>		<b>riscossioni / accertamenti</b>	
	<i>competenza</i>	<i>residui</i>	<i>competenza</i>	<i>residui</i>
Titolo II - Contributi e trasferimenti correnti	100,7%	96,3%	39,6%	19,0%
Titolo III - Entrate extratributarie	96,4%	81,3%	59,7%	27,2%
Titolo IV - Entrate alienazioni e trasf. capitali	24,6%	0,3%	66,7%	0,1%
Titolo V - Entrate accensione prestiti	105,3%	100,0%	86,9%	0,0%
Titolo VI - Entrate servizi conto terzi	90,2%	73,2%	71,5%	3,2%
<b>TOTALE</b>	<b>65,7%</b>	<b>45,8%</b>	<b>69,3%</b>	<b>23,3%</b>

<b>GESTIONE SPESE</b>	<b>impegni / stanziamenti</b>		<b>pagamenti / impegni</b>	
	<i>competenza</i>	<i>residui</i>	<i>competenza</i>	<i>residui</i>
Titolo I - Spese correnti	58,2%	99,5%	74,8%	14,6%
Titolo II - Spese in conto capitale	68,7%	61,4%	27,2%	11,2%
Titolo III - Spese rimborso prestiti	95,4%	100,0%	0,0%	57,3%
Titolo IV - Spese servizi conto terzi	90,2%	96,2%	88,1%	6,6%
<b>TOTALE</b>	<b>72,3%</b>	<b>86,0%</b>	<b>47,7%</b>	<b>24,4%</b>

Per quanto riguarda gli indici di definizione del bilancio di competenza, che indicano la capacità dell'ente di dare corso alle proprie previsioni di bilancio, il rapporto accertamenti/stanziamenti (entrata) è pari al 65,70 %; quanto invece alla spesa, il rapporto impegni/stanziamenti è pari al 72,3 %.

Gli indici di realizzazione (che indicano la capacità dell'Ente di incassare e/o pagare le somme iscritte a bilancio) sono pari al 69,3 %, per quanto concerne il rapporti riscossioni/accertamenti e al 47,7 % per quanto riguarda l'indice pagamenti/impegni.



## B) CONTO DEL PATRIMONIO

Il Conto del Patrimonio, regolarmente allegato al Rendiconto, evidenzia i seguenti risultati:

### ATTIVITA'

DESCRIZIONE	CONSISTENZA AL 01/01/14	VARIAZIONI NELL'ES. FIN. 2014		CONSISTENZA AL 31/12/14
		in aumento	in diminuzione	
<b>1 BENI IMMOBILI</b>				
1.1 Terreni per insediamenti industriali	6.035.584,43	43.810,05		6.079.394,48
1.2 Terreni diversi (verifica ISI)	-			-
1.3 Terreni soggetti a variante	-			-
1.4 Relitti stradali, frustoli di terreno	61.974,83			61.974,83
1.5 Nuove aree Panichi-Seghetti	-			-
1.6 Opere infrastrutturali di proprietà	56.647.360,72	51.394,73	1.098.000,00	55.600.755,45
1.7 Case rurali, rustici, etc.	635.241,99			635.241,99
1.8 Titoli e/o partecipazioni azionarie	707.446,52			707.446,52
<i>TOT. BENI IMMOBILI</i>	<i>64.087.608,48</i>	<i>95.204,78</i>	<i>1.098.000,00</i>	<i>63.084.813,26</i>
<b>2 BENI MOBILI</b>				
2.1 Mobili, macchine, attrezzature	1.004.671,62			1.004.671,62
<i>TOT. BENI MOBILI</i>	<i>1.004.671,62</i>	<i>-</i>	<i>-</i>	<i>1.004.671,62</i>
<b>3 CREDITI DIVERSI</b>				
3.1 Fondo di cassa Tesoreria	-			-
3.2 Residui attivi	15.167.946,90		6.794.350,98	8.373.595,92
3.3 Fondo di cassa conti e depositi	28.508,12	530.935,52		559.443,64
<i>TOT. CREDITI DIVERSI</i>	<i>15.196.455,02</i>	<i>530.935,52</i>	<i>6.794.350,98</i>	<i>8.933.039,56</i>
<b>TOTALE ATTIVO</b>	<b>80.288.735,12</b>	<b>626.140,30</b>	<b>7.892.350,98</b>	<b>73.022.524,44</b>

\*: per omogeneità, le voci 1.1 e 1.3 sono state aggregate nella voce 1.1

*PASSIVITA'*

DESCRIZIONE	CONSISTENZA AL 01/01/14	VARIAZIONI NELL'ES. FIN. 2014		CONSISTENZA AL 31/12/14
		in aumento	in diminuzione	
<b>4 MUTUI E PRESTITI</b>				
4.1 Anticipazione c/acquisto aree				-
4.2 Mutui	11.804.081,46			11.804.081,46
4.3 Prestiti Casmez e anticipazioni	-			-
4.4 Anticipazioni di tesoreria scaduta	216.607,33	18.657,78		235.265,11
4.5 Altre anticipazioni di cassa	2.239.258,60	374.944,63		2.614.203,23
4.6 Residui passivi perenti	2.313.306,95	34.132,84		2.347.439,79
<b>TOT. MUTUI E PRESTITI</b>	<b>16.573.254,34</b>	<b>427.735,25</b>	-	<b>17.000.989,59</b>
<b>5 DEBITI DIVERSI</b>				
5.1 Disavanzo di cassa	-			-
5.2 Residui passivi	19.541.876,23		2.591.595,31	16.950.280,92
	-			-
<b>TOT. DEBITI DIVERSI</b>	<b>19.541.876,23</b>	-	<b>2.591.595,31</b>	<b>16.950.280,92</b>
<b>TOTALE PASSIVO</b>	<b>36.115.130,57</b>	<b>427.735,25</b>	<b>2.591.595,31</b>	<b>33.951.270,51</b>

<b>PATRIMONIO NETTO</b>	<b>44.173.604,55</b>	<b>3.217.735,61</b>	<b>8.320.086,23</b>	<b>39.071.253,92</b>
-------------------------	----------------------	---------------------	---------------------	----------------------

Si rileva nuovamente che il conto del patrimonio, così come rappresentato in allegato al Rendiconto Generale 2014, si basa sui principi della contabilità finanziaria in quanto vengono riportati i valori storici di acquisizione o realizzazione dei cespiti. Tale metodologia di valutazione, pur essendo in linea con i dettami della vigente normativa contabile applicata al Consorzio, dovrà necessariamente essere riadeguata qualora il Consorzio – come auspicabile – adottasse in futuro una contabilità di tipo economico-patrimoniale: in tal caso, sarà necessario procedere ad una revisione integrale dei valori patrimoniali sulla base dei principi tipici della contabilità economica, che comporterà risultati sicuramente differenti rispetto alla situazione attualmente prospettata.

In particolare, si rileva che il valore attribuito alle opere infrastrutturali di proprietà è quello storico di realizzazione e/o di acquisizione: si tratta peraltro sia di beni immobili suscettibili di un'eventuale cessione (quali i fabbricati ad uso civile, gli impianti di depurazione, etc.) sia di immobili astrattamente non cedibili o di difficile "cedibilità" (strade, canali, opere di difesa, etc.); di conseguenza, una stima a valore di mercato dei beni immobili "cedibili" sarebbe notevolmente inferiore.

## C) CONTO ECONOMICO

Il Conto Economico, regolarmente allegato al Rendiconto, è stato redatto sulla base delle registrazioni di contabilità economica che il Consorzio è tenuto ad effettuare ai fini fiscali, ed evidenzia i seguenti risultati:

### CONTO ECONOMICO PERIODO 01/01/2014 - 31/12/2014

	importi totali	importi
<b>A) PROVENTI DELLA GESTIONE</b>		
1) Proventi tributari	-	
2) Proventi da trasferimenti		
3) Proventi da servizi		
4) Proventi da gestione patrimoniale		
6) Proventi da concessioni di edificare		
7) Incrementi di immobilizzazioni per lavori interni		
8) Variazioni nelle rimanenze di prod. In corso di lav.		
<i>Totale proventi della gestione (A)</i>	3.688.586,90	3.688.586,90
<b>B) COSTI DELLA GESTIONE</b>		
9) Personale		
10) Acquisto di mat.prima e/o beni di consumo		
11) Variazioni nelle rimanenze di mat.prima e/o beni di cons.		
12) Prestazioni di servizi		
13) Godimento beni di terzi		
14) Trasferimenti		
15) Imposte e tasse		
16) Quote di ammortamento d'esercizio		
<i>Totale costi di gestione (B)</i>	3.933.770,42	3.933.770,42
<i>RISULTATO DELLA GESTIONE (A-B)</i>		- 245.183,52
<b>D) PROVENTI ED ONERI FINANZIARI</b>		
20) Interessi attivi		
21) Interessi passivi:		
<i>Totale (D)</i>	- 708.373,17	- 708.373,17
<b>E) PROVENTI ED ONERI STRAORDINARI</b>		
<u>PROVENTI</u>		322.053,08
22) Insussistenze del passivo		
23) Sopravvenienze attive		
24) Plusvalenze patrimoniali		
<i>Totale proventi (e.1)</i>	322.053,08	
<u>ONERI</u>		673.394,26
25) Insussistenze dell'attivo		
26) Sopravvenienze passive		
27) Accantonamento per svalutazione crediti		
28) Oneri straordinari		
<i>Totale oneri (e.2)</i>	673.394,26	
<i>Totale (E)</i>	- 351.341,18	- 351.341,18
<b>RISULTATO ECONOMICO DELL'ESERCIZIO (A-B+/-C+/-D+/-E)</b>		- 1.304.897,87

I valori indicati nel bilancio economico sono stati determinati in base ai principi contabili economico-patrimoniali, correttamente applicati, e si discostano dalle risultanze del conto consuntivo in quanto quest'ultimo è determinato in base ai principi della contabilità finanziaria applicabile agli Enti Pubblici.

Rispetto all'esercizio precedente, si rileva:

- una sensibile riduzione dei ricavi, che passano da € 5.072.387,57 agli attuali € 3.688.586,90;
- una contestuale riduzione dei costi di gestione, che passano da € 5.009.785,27 a € 3.933.770,42.
- Un considerevole decremento del risultato della gestione operativa che passa da un +62.602,30 del 2013 a un – 245.183,52 del 2014;
- Il peso degli oneri finanziari risulta sensibilmente diminuito rispetto all'esercizio precedente, passando da – 1.440.074,97 a – 708.373,17.  
A tal proposito, i Revisori invitano nuovamente l'Ente a monitorare attentamente la gestione degli affidamenti, ed impegnarsi a continuare la riduzione dell'incidenza degli oneri finanziari, monitorandone l'incremento ed evitando l'utilizzo delle linee di credito oltre gli affidamenti concessi.

## D) CONSIDERAZIONI FINALI

Il Rendiconto Generale 2014 si chiude con un disavanzo di amministrazione di euro 7.987.241,46, un disavanzo di competenza di euro 1.830.232,53 ed un disavanzo sulla gestione residui di euro 5.472.052,78.

RISULTATO DI COMPETENZA	1.830.232,53
GESTIONE RESIDUI	-5.472.052,78
<b>SOMMANO</b>	<b>-3.641.820,25</b>
RISULTATO AMM.NE 2013	-4.345.421,21
<b>RISULTATO AMM.NE 2014</b>	<b>-7.987.241,46</b>

L'attuale disavanzo di amministrazione deriva per circa il 55 % dal mancato riassorbimento del disavanzo dell'anno 2013, pari a € 4.345.421,21.

Per la restante parte è dovuto sostanzialmente all'opportuno riaccertamento dei residui attivi e passivi che ha portato un risultato negativo di € 5.472.052,78.

L'Ente è riuscito per il secondo anno consecutivo un risultato di competenza positivo, decisamente incrementato rispetto allo scorso anno. Tale risultato positivo, pari a € 1.830.232,53 ha però solo parzialmente mitigato le risultanze negative derivanti dagli scorsi esercizi (disavanzo 2013) e dal riaccertamento dei residui.

Il risultato di amministrazione evidenzia le criticità storiche dell'Ente derivanti dalla gestione caratteristica per i conosciuti problemi strutturali e dalla gestione finanziaria per il rilevante indebitamento verso banche e fornitori, ereditato dalle gestioni precedenti e che va attentamente e continuamente monitorato.

Il Collegio invita l'Ente a proseguire la strada intrapresa della ristrutturazione, con maggiore intensità dove ancora non adeguata.

A tal fine, si invita l'Ente ad anticipare rispetto al termine ordinario di legge la predisposizione del Rendiconto Generale 2015, allo scopo di avere al più presto gli strumenti per l'analisi, la gestione ed il monitoraggio della situazione economico-finanziaria dell'Ente.

Inoltre, facendo riferimento ai pareri forniti negli ultimi esercizi, sia per i preventivi che per i consuntivi, il Collegio ritiene necessario invitare nuovamente gli Organi Amministrativi a continuare la definizione di tutte le situazioni debitorie pregresse (con particolare riguardo a quella relativa al servizio di depurazione e fognatura), a continuare le azioni per la definizione ed il recupero dei crediti e ad intensificare gli interventi strutturali per il riequilibrio nel tempo della situazione economico-finanziaria dell'Ente.

Si invita nuovamente l'Ente a definire i rapporti in essere con gli Enti pubblici associati.

## CONCLUSIONI

I sottoscritti componenti del Collegio dei Revisori dei Conti del Consorzio per lo sviluppo industriale delle Vali del Tronto, dell'Aso e del Tesino, effettuate le verifiche e le considerazioni riportate nelle pagine precedenti,


*ATTESTANO*

la corrispondenza del Rendiconto Generale per l'anno 2014 alle risultanze della gestione del Consorzio ed in merito alla sua approvazione esprimono

*PARERE FAVOREVOLE*

Ascoli Piceno, li 07/12/2015

dott. Giacomo Marcantoni



dott. Maurizio Marucci



Dott. Francesco Eleuteri

