

Comune di S BENEDETTO DEL TRONTO
Provincia di AP

PIANO DI SICUREZZA E COORDINAMENTO

(Allegato XV e art. 100 del D.Lgs. 9 aprile 2008, n. 81 e s.m.i.)
(D.Lgs. 3 agosto 2009, n. 106)

OGGETTO: POLO SCOLASTICO "M. CURZI" - 3 LOTTO - REALIZZAZIONE LOCALI PER TRASFERIMENTO UFFICI
COMMITTENTE: Comune di San Benedetto del Tronto.
CANTIERE: Piazza Carlo Alberto Dalla Chiesa, S BENEDETTO DEL TRONTO (AP)

S BENEDETTO DEL TRONTO (AP), 20/03/2017

IL COORDINATORE DELLA SICUREZZA

(ARCHITETTO DI CONCETTO ALFREDO)

per presa visione

IL COMMITTENTE

(Dirigente Settore Progettazione e Manutenzione Opere Pubbliche Davarpanah Farnush)

ARCHITETTO DI CONCETTO ALFREDO

VIALE A DE GASPERI 120
63074 S. BENEDETTO DEL TRONTO (AP)
Tel.: 0735794308 - Fax: 0735794309
E-Mail: diconcettoa@comunesbt.it

CerTus by Guido Cianciulli - Copyright ACCA software S.p.A.

LAVORO

(punto 2.1.2, lettera a, punto 1, Allegato XV del D.Lgs. 81/2008 e s.m.i.)

CARATTERISTICHE GENERALI DELL'OPERA:

Natura dell'Opera:	Opera Edile
OGGETTO:	POLO SCOLASTICO "M. CURZI" - 3 LOTTO - REALIZZAZIONE LOCALI PER TRASFERIMENTO UFFICI
Importo presunto dei Lavori:	88' 000,00 euro
Entità presunta del lavoro:	159 uomini/giorno
Data inizio lavori:	15/06/2017
Data fine lavori (presunta):	11/09/2017
Durata in giorni (presunta):	89

Dati del CANTIERE:

Indirizzo:	Piazza Carlo Alberto Dalla Chiesa
CAP:	63074
Città:	S BENEDETTO DEL TRONTO (AP)
Telefono / Fax:	07357941 0735794309

COMMITTENTI

DATI COMMITTENTE:

Ragione sociale: **Comune di San Benedetto del Tronto**
Indirizzo: **Viale A. De Gasperi**
CAP: **63074**
Città: **San Benedetto del Tronto (AP)**
Telefono / Fax: **0735794301 0735794309**

nella Persona di:

Nome e Cognome: **Farnush Davarpanah**
Qualifica: **Dirigente Settore Progettazione e Manutenzione Opere Pubbliche**
Indirizzo: **Viale A De Gasperi, 120**
CAP: **63074**
Città: **San Benedetto del Tronto (AP)**
Telefono / Fax: **0735794301 0735794309**
Partita IVA: **00360140446**
Codice Fiscale: **00360140446**

RESPONSABILI

(punto 2.1.2, lettera b, punto 1, Allegato XV del D.Lgs. 81/2008 e s.m.i.)

Progettista:

Nome e Cognome: **Nicola Antolini**
Qualifica: **Ingegnere**
Indirizzo: **Viale A De Gasperi, 120**
CAP: **63074**
Città: **San Benedetto del Tronto (AP)**
Telefono / Fax: **0735 794312 0735 794309**
Indirizzo e-mail: **antolinin@comunesbt.it**

Direttore dei Lavori:

Nome e Cognome: **Nicola Antolini**
Qualifica: **ingegnere**
Indirizzo: **Viale A De Gasperi 120**
CAP: **63074**
Città: **San Benedetto del Tronto (AP)**
Telefono / Fax: **0735 794301 0735 794309**
Indirizzo e-mail: **antolinia@comunesbt.it**

Responsabile dei Lavori:

Nome e Cognome: **Annalisa Sinatra**
Qualifica: **Architetto**
Indirizzo: **Viale A De Gasperi, 120**
CAP: **63074**
Città: **San Benedetto del Tronto (AP)**
Telefono / Fax: **0735794301 0735794309**
Indirizzo e-mail: **sinatraa@comunesbt.it**

Coordinatore Sicurezza in fase di progettazione:

Nome e Cognome: **ALFREDO DI CONCETTO**
Qualifica: **ARCHITETTO**
Indirizzo: **VIALE A DE GASPERI 120**
CAP: **63074**
Città: **S. BENEDETTO DEL TRONTO (AP)**
Telefono / Fax: **0735794308 0735794309**
Indirizzo e-mail: **diconcettoa@comunesbt.it**
Codice Fiscale: **DCNLRD63M769Z**

Coordinatore Sicurezza in fase di esecuzione:

Nome e Cognome: **ALFREDO DI CONCETTO**
Qualifica: **ARCHITETTO**
Indirizzo: **VIALE A DE GASPERI 120**
CAP: **63074**
Città: **S. BENEDETTO DEL TRONTO (AP)**
Telefono / Fax: **0735794308 0735794309**
Indirizzo e-mail: **diconcettoa@comunesbt.it**
Codice Fiscale: **DCNLRD63M769Z**

IMPRESE

(punto 2.1.2, lettera b, punto 1, Allegato XV del D.Lgs. 81/2008 e s.m.i.)

ORGANIGRAMMA DEL CANTIERE



DOCUMENTAZIONE

Ai sensi della vigente normativa le imprese che operano in cantiere dovranno custodire presso gli uffici di cantiere la seguente documentazione:

1. Notifica preliminare (inviata alla A.S.L. e alla D.P.L. dal committente/responsabile dei lavori e consegnata all'impresa esecutrice che la deve affiggere in cantiere - art. 90, D.Lgs. n. 81/2008);
2. Piano di Sicurezza e di Coordinamento;
3. Fascicolo con le caratteristiche dell'Opera;
4. Piano Operativo di Sicurezza di ciascuna delle imprese operanti in cantiere e gli eventuali relativi aggiornamenti;
5. Comunicazione di inizio lavori;
6. Copia del certificato di iscrizione alla Camera di Commercio Industria e Artigianato;
7. Documento unico di regolarità contributiva (DURC);
9. Certificato di iscrizione alla Cassa Edile per ciascuna delle imprese operanti in cantiere (dove applicabile);
10. Copia del registro degli infortuni per ciascuna delle imprese operanti in cantiere;
11. Copia del libro matricola dei dipendenti per ciascuna delle imprese operanti in cantiere;
12. Verbali di ispezioni di funzionari degli enti di controllo (A.S.L., Ispettorato lavoro, I.S.P.E.S.L., VVFF, ecc.);
13. Registro delle visite mediche periodiche e idoneità alla mansione (inclusa vaccinazione antitetanica);
14. Certificati di idoneità per lavoratori minorenni.

Inoltre, dovrà essere conservata negli uffici del cantiere anche la seguente documentazione:

1. Contratto di appalto (contratto con ciascuna impresa esecutrice e subappaltatrice);
2. Autorizzazioni degli enti competenti per i lavori stradali (eventuali);
3. Iscrizione all'albo nazionale delle imprese che effettuano la gestione dei rifiuti (dove applicabile);
4. Autorizzazione trasportatori e impianto di smaltimento finale;
5. Libretto d'uso e manutenzione delle macchine e attrezzature presenti sul cantiere;
6. Schede di manutenzione periodica delle macchine e attrezzature;
7. Dichiarazione di conformità delle macchine CE;
8. Libretto matricolare dei recipienti a pressione, completi dei verbali di verifica periodica;
10. Dichiarazione di conformità di impianto elettrico/quadri elettrici da parte dell'installatore;
11. Dichiarazione di conformità dell'impianto di messa a terra e protezione scariche atmosferiche.



DESCRIZIONE DEL CONTESTO IN CUI È COLLOCATA L'AREA DEL CANTIERE

(punto 2.1.2, lettera a, punto 2, Allegato XV del D.Lgs. 81/2008 e s.m.i.)

L'area oggetto della presente è l'ex Tribunale di San Benedetto del Tronto, sito in piazza Carlo Alberto Dalla Chiesa. Il palazzo dell'ex Tribunale è perimetrato da un'alta recinzione e sul lato ovest confina con la Piazza e poi la strada di scorrimento urbano.

Nelle vicinanze vi sono edifici destinati all'attività commerciale e alla residenza.

L'intervento consiste nella ristrutturazione dei locali al piano terra lato nord che precedentemente il Tribunale aveva avocato a sé con destinazione archivi.

A seguito della comunicazione della Presidenza del Tribunale avente ad oggetto l'interesse dello stesso a radunare il proprio archivio nella sede centrale di Ascoli Piceno e la conseguente autorizzazione all'utilizzo dei suddetti locali per le funzioni scolastiche, l'Amministrazione ha colto l'occasione per prevedere lo spostamento della segreteria, attualmente presso la scuola Marchegiani, nei locali del nuovo Polo Scolastico M. Curzi. Tale trasferimento consentirà altresì di realizzare nuove aule alla Marchegiani, vista la crescente richiesta di nuove iscrizioni che si è verificata negli ultimi due anni.

L'opera consiste nella realizzazione di nuovi spazi e uffici dotati di tutte le caratteristiche tecniche ed impiantistiche dell'immobile già oggetto di intervento per riunire le classi con gli uffici di segreteria e presidenza.

L'ingresso alla nuova ala verso nord avverrà dall'atrio principale attraverso un piccolo corridoio. Saranno realizzati uffici per la contabilità del personale, l'ufficio protocollo e quello per il dirigente scolastico oltre ad una saletta riunioni.

Sul lato sud ovest invece sarà realizzata la sala professori con accesso dal corridoio sud e inglobando una piccola parte del portico esistente.

Con tale intervento l'immobile assumerà la sua definitiva sistemazione.

(Vedi layout di cantiere)



DESCRIZIONE SINTETICA DELL'OPERA

(punto 2.1.2, lettera a, punto 3, Allegato XV del D.Lgs. 81/2008 e s.m.i.)

L'intervento consiste nella ristrutturazione dei locali al piano terra lato nord che precedentemente il Tribunale aveva avvocato a se con destinazione archivi.

L'opera consiste nella realizzazione di nuovi spazi e uffici dotati di tutte le caratteristiche tecniche ed impiantistiche dell'immobile già oggetto di intervento per riunire le classi con gli uffici di segreteria e presidenza.

L'ingresso alla nuova ala verso nord avverrà dall'atrio principale attraverso un piccolo corridoio. Saranno realizzati uffici per la contabilità del personale, l'ufficio protocollo e quello per il dirigente scolastico oltre ad una saletta riunioni.

Sul lato sud ovest invece sarà realizzata la sala professori con accesso dal corridoio sud e inglobando una piccola parte del portico esistente.

AREA DEL CANTIERE

Individuazione, analisi e valutazione dei rischi concreti

(punto 2.1.2, lettera c, Allegato XV del D.Lgs. 81/2008 e s.m.i.)

Scelte progettuali ed organizzative, procedure, misure preventive e protettive

(punto 2.1.2, lettera d, punto 1, Allegato XV del D.Lgs. 81/2008 e s.m.i.)

Caratteristiche del cantiere. *D.P.R. 222/2003, Art.2 comma 2, lett.c) e d) punto 1 - Art.3 comma 1, lett a) lett b) lett c)*

Il cantiere è in area recintata, zona urbana, popolata e trafficata.

I rischi in questa condizione sono legati solo alla coesistenza dell'attività scolastica.

Pertanto si dovrà prevedere un netto sezionamento delle aree, con percorsi di ingresso e di uscita, che in nessun modo possano interferire con le varie attività previste all'interno delle stesse.

VEDI TAV. E2 - LAYOUT DI CANTIERE.



CARATTERISTICHE AREA DEL CANTIERE

(punto 2.2.1, lettera a, Allegato XV del D.Lgs. 81/2008 e s.m.i.)

Condutture sotterranee

Misure Preventive e Protettive generali:

- 1) Viabilità di cantiere: requisiti comuni dei percorsi;

Prescrizioni Organizzative:

Percorsi: segnaletica. Predisporre adeguati percorsi di circolazione per i mezzi con relativa segnaletica. Alle vie di accesso ed ai punti pericolosi non proteggibili devono essere apposte segnalazioni opportune e devono essere adottate le disposizioni necessarie per evitare la caduta di gravi dal terreno a monte dei posti di lavoro.

Percorsi: requisiti. I luoghi destinati al passaggio e al lavoro non devono presentare buche o sporgenze pericolose e devono essere in condizioni tali da rendere sicuro il movimento ed il transito delle persone e dei mezzi di trasporto ed essere inoltre correttamente aerati ed illuminati.

Riferimenti Normativi:

D.Lgs. 9 aprile 2008 n. 81, Art. 108; D.Lgs. 9 aprile 2008 n. 81, Allegato 18, Punto 1.

- 2) Cantieri stradali: requisiti generali;

Prescrizioni Organizzative:

Cantieri stradali: accorgimenti necessari. Gli accorgimenti necessari alla sicurezza e alla fluidità della circolazione nel tratto di strada che precede un cantiere o una zona di lavoro o di deposito di materiali, consistono in un segnalamento adeguato alle velocità consentite ai veicoli, alle dimensioni della deviazione ed alle manovre da eseguire all'altezza del cantiere, al tipo di strada e alle situazioni di traffico e locali.

Cantieri stradali: recinzione del cantiere. I cantieri edili, gli scavi, i mezzi e macchine operatrici, nonché il loro raggio di azione, devono essere sempre delimitati, soprattutto sul lato dove possono transitare pedoni, con barriere, parapetti, o altri tipi di recinzioni così come previsto dal D.P.R. 16/12/1992 n. 495 art. 32, secondo comma. Tali recinzioni devono essere segnalate con luci rosse fisse e dispositivi rifrangenti della superficie minima di 50 cm², opportunamente intervallati lungo il perimetro interessato dalla circolazione. Se non esiste marciapiede, o questo è stato occupato dal cantiere, occorre delimitare e proteggere un corridoio di transito pedonale, lungo il lato o i lati prospicienti il traffico veicolare, della larghezza di almeno 1 m. Detto corridoio può consistere in un marciapiede temporaneo costruito sulla carreggiata, oppure in una striscia di carreggiata protetta, sul lato del traffico, da barriere o da un parapetto di circostanza segnalati dalla parte della carreggiata, come precisato precedentemente.

Cantieri stradali: cartello. In prossimità della testata di ogni cantiere di durata superiore ai sette giorni lavorativi deve essere apposto apposito pannello recante le seguenti indicazioni: **a)** ente proprietario o concessionario della strada; **b)** estremi dell'ordinanza di cui ai commi primo e settimo art. 30 D.P.R. 16/12/1992 n. 495; **c)** denominazione dell'impresa esecutrice dei lavori; **d)** inizio e termine previsto dei lavori; **e)** recapito e numero telefonico del responsabile del cantiere. Le tipologie e le modalità di posizionamento e di detti dispositivi sono fornite dal regolamento di esecuzione ed attuazione del nuovo codice della strada.

Cantieri stradali: mezzi di delimitazione. I mezzi di delimitazione dei cantieri stradali o dei depositi sulle strade, secondo le necessità e le condizioni locali, sono i seguenti: **a)** le barriere; **b)** i delineatori speciali; **c)** i coni e i delineatori flessibili; **d)** i segnali orizzontali temporanei e dispositivi retroriflettenti integrativi; **e)** gli altri mezzi di segnalamento in aggiunta o in sostituzione di quelli previsti, purché preventivamente autorizzati dal Ministero dei lavori pubblici. Le tipologie e le modalità di posizionamento e di detti dispositivi sono fornite dal regolamento di esecuzione ed attuazione del nuovo codice della strada.

Cantieri stradali: sicurezza dei pedoni. La segnaletica di sicurezza dei lavori, dei depositi, degli scavi e dei cantieri stradali deve comprendere speciali accorgimenti a difesa della incolumità dei pedoni che transitano in prossimità dei cantieri stessi. Se non esiste marciapiede, o questo è stato occupato dal cantiere, occorre delimitare e proteggere un corridoio di transito pedonale, lungo il lato o i lati prospicienti il traffico veicolare, della larghezza di almeno 1 m. Detto corridoio può consistere in un marciapiede temporaneo costruito sulla carreggiata, oppure in una striscia di carreggiata protetta, sul lato del traffico, da barriere o da un parapetto di circostanza segnalati dalla parte della carreggiata, come precisato al terzo comma art. 40 D.P.R. 16/12/1992 n. 495.

Cantieri stradali: obbligo di segnalazione. I lavori ed i depositi su strada e i relativi cantieri devono essere dotati di sistemi di segnalamento temporaneo mediante l'impiego di specifici segnali previsti dal regolamento di esecuzione ed attuazione del nuovo codice della strada ed autorizzati dall'ente proprietario.

Riferimenti Normativi:

D.P.R. 16 dicembre 1992 n.495, Art.30; D.P.R. 16 dicembre 1992 n.495, Art.31; D.P.R. 16 dicembre 1992 n.495, Art.40; D.Lgs. 9 aprile 2008 n. 81, Allegato 6, Punto 1.

- 3) Cantieri stradali: segnaletica;

Prescrizioni Organizzative:

Cantieri stradali: segnale LAVORI. In prossimità di cantieri fissi o mobili, anche se di manutenzione, deve essere installato il segnale LAVORI corredato da pannello integrativo indicante l'estesa del cantiere quando il tratto di strada interessato sia più lungo di 100 m. Il solo segnale LAVORI non può sostituire gli altri mezzi segnaletici previsti nel Regolamento di esecuzione ed attuazione del nuovo codice della strada.

Cantieri stradali: segnali appropriati. I segnali devono essere scelti ed installati in maniera appropriata alle situazioni di fatto ed alle circostanze specifiche, secondo quanto rappresentato negli schemi segnaletici differenziati per categoria di strada.

Gli schemi segnaletici sono fissati con disciplinare tecnico approvato con decreto del Ministro dei lavori pubblici, da pubblicare nella Gazzetta Ufficiale della Repubblica. Nei sistemi di segnalamento temporaneo ogni segnale deve essere coerente con la situazione in cui viene posto e, ad uguale situazione, devono corrispondere stessi segnali e stessi criteri di posa. Non devono essere posti in opera segnali temporanei e segnali permanenti in contrasto tra loro. A tal fine i segnali permanenti devono essere rimossi o oscurati se in contrasto con quelli temporanei. Ultimati i lavori i segnali temporanei, sia verticali che orizzontali, devono essere immediatamente rimossi e, se del caso, vanno ripristinati i segnali permanenti.

Cantieri stradali: segnali temporanei. I segnali di pericolo o di indicazione da utilizzare per il segnalamento temporaneo devono avere colore di fondo giallo. Per i segnali temporanei possono essere utilizzati supporti e sostegni o basi mobili di tipo trasportabile e ripiegabile che devono assicurare la stabilità del segnale in qualsiasi condizione della strada ed atmosferica. Per gli eventuali zavorramenti dei sostegni è vietato l'uso di materiali rigidi che possono costituire pericolo o intralcio per la circolazione.

Cantieri stradali: visibilità notturna. La visibilità notturna del cantiere stradale deve essere assicurata secondo quanto previsto dal regolamento di esecuzione ed attuazione del nuovo codice della strada. In particolare, ad integrazione della visibilità dei mezzi segnaletici rifrangenti o in loro sostituzione, possono essere impiegati dispositivi luminosi a luce gialla. Durante le ore notturne ed in tutti i casi di scarsa visibilità, le barriere di testata delle zone di lavoro devono essere munite di idonei apparati luminosi di colore rosso a luce fissa. Il segnale LAVORI deve essere munito di analogo apparato luminoso di colore rosso a luce fissa. Lo sbarramento obliquo che precede eventualmente la zona di lavoro deve essere integrato da dispositivi a luce gialla lampeggiante, in sincrono o in progressione (luci scorrevoli). I margini longitudinali della zona di lavoro possono essere integrati con analoghi dispositivi a luce gialla fissa. Sono vietate le lanterne, od altre sorgenti luminose, a fiamma libera.

Riferimenti Normativi:

D.P.R. 16 dicembre 1992 n.495, Art.30; D.P.R. 16 dicembre 1992 n.495, Art.31; D.P.R. 16 dicembre 1992 n.495, Art.36.

Rischi specifici:

- 1) **Gas;**
Danni all'apparato respiratorio derivanti dall'inhalazione di gas rilasciate da fonti presenti nell'area di insediamento del cantiere.
- 2) **Elettrocuzione;**
Elettrocuzione per contatto diretto o indiretto con parti dell'impianto elettrico in tensione o folgorazione dovuta a caduta di fulmini in prossimità del lavoratore.
- 3) **Scivolamenti, cadute a livello;**
Lesioni a causa di scivolamenti e cadute sul piano di lavoro, provocati da presenza di grasso o sporco sui punti di appiglio e/o da cattive condizioni del posto di lavoro o della viabilità pedonale e/o dalla cattiva luminosità degli ambienti di lavoro.
- 4) **Seppellimento, sprofondamento;**
Seppellimento e sprofondamento a seguito di slittamenti, frane, crolli o cedimenti nelle operazioni di scavi all'aperto o in sotterraneo, di demolizione, di manutenzione o pulizia all'interno di silos, serbatoi o depositi, di disarmo delle opere in c.a., di stoccaggio dei materiali, e altre.

Falde

Misure Preventive e Protettive generali:

- 1) Parapetti;

Prescrizioni Organizzative:

I parapetti sono opere che devono realizzarsi per impedire cadute nel vuoto ogni qualvolta si manifesti tale rischio: sui ponteggi, sui bordi delle rampe di scale o dei pianerottoli o dei balconi non ancora corredati delle apposite ringhiere, sui bordi di fori praticati nei solai (ad es. vano ascensore), di impalcati disposti a un'altezza maggiore di 2 m, di scavi o pozzi o fosse per lo spegnimento della calce, sui muri in cui sono state praticate aperture (ad es. vani finestra), ecc.

Prescrizioni Esecutive:

I parapetti devono essere allestiti a regola d'arte, utilizzando buon materiale, risultare idonei allo scopo ed essere conservati in efficienza per l'intera durata del lavoro. Possono essere realizzati nei seguenti modi:

- mediante un corrente posto ad un'altezza minima di 1 m dal piano di calpestio, e da una tavola fermapiede, aderente al piano di camminamento, di altezza variabile ma tale da non lasciare uno spazio vuoto tra se ed il corrente suddetto, maggiore di 60 cm;

- mediante un corrente superiore con le caratteristiche anzidette, una tavola fermapiede, aderente al piano di camminamento, alta non meno di 20 cm ed un corrente intermedio che non lasci tra se e gli elementi citati, spazi vuoti di altezza maggiore di 60 cm.

I correnti e le tavole fermapiede devono essere poste nella parte interna dei montanti. E' considerata equivalente al parapetto definito precedentemente, qualsiasi protezione, realizzante condizioni di sicurezza contro la caduta verso i lati aperti non inferiori a quelle presentate dal parapetto stesso.

I ponteggi devono avere il parapetto completo anche sulle loro testate.

Riferimenti Normativi:

D.Lgs. 9 aprile 2008 n. 81, Art. 122; D.Lgs. 9 aprile 2008 n. 81, Art. 126; D.Lgs. 9 aprile 2008 n.81, Allegato 18, Punto 2.1.5..

- 2) Scavi: prevenzioni a "Seppellimento, sprofondamento";

Prescrizioni Organizzative:

Scavi: armature del fronte. Quando per la particolare natura del terreno o per causa di piogge, di infiltrazione, di gelo o disgelo, o per altri motivi, siano da temere frane o scoscendimenti, deve essere provveduto all'armatura o al consolidamento del terreno.

Prescrizioni Esecutive:

Scavi manuali: pendenza del fronte. Negli scavi eseguiti manualmente, le pareti del fronte devono avere una inclinazione o un tracciato tali, in relazione alla natura del terreno, da impedire franamenti.

Scavi manuali: tecnica di scavo per h > 1,50 m. Quando la parete del fronte di attacco dello scavo supera l'altezza di m 1,50, è vietato il sistema di scavo manuale per scalzamento alla base e conseguente franamento della parete. In tali casi si potrà procedere dall'alto verso il basso realizzando una gradonatura con pareti di pendenza adeguata.

Riferimenti Normativi:

D.Lgs. 9 aprile 2008 n.81, Art. 119.

- 3) Scavi in trincea, pozzi, cunicoli: prevenzioni a "Seppellimento, sprofondamento";

Prescrizioni Organizzative:

Scavi in trincea, pozzi, cunicoli: armature di sostegno. Nello scavo di pozzi e di trincee profondi più di m 1,50, quando la consistenza del terreno non dia sufficiente garanzia di stabilità, anche in relazione alla pendenza delle pareti, si deve provvedere, man mano che procede lo scavo, all'applicazione delle necessarie armature di sostegno. Qualora la lavorazione richieda che il lavoratore operi in posizione curva, anche per periodi di tempo limitati, la suddetta armatura di sostegno dovrà essere posta in opera già da profondità maggiori od uguali a 1,20 m. Le tavole di rivestimento delle pareti devono sporgere dai bordi degli scavi di almeno cm 30. Nello scavo dei cunicoli, a meno che si tratti di roccia che non presenti pericolo di distacchi, devono predisporre idonee armature per evitare franamenti della volta e delle pareti. Dette armature devono essere applicate man mano che procede il lavoro di avanzamento; la loro rimozione può essere effettuata in relazione al progredire del rivestimento in muratura. Idonee precauzioni e armature devono essere adottate nelle sottomurazioni e quando in vicinanza dei relativi scavi vi siano fabbriche o manufatti, le cui fondazioni possano essere scoperte o indebolite dagli scavi.

Scavi in trincea: sbadacchiature vietate. Le pareti inclinate non dovranno essere armate con sbadacchi orizzontali in quanto i puntelli ed i traversi potrebbero slittare verso l'alto per effetto della spinta del terreno. Si dovrà verificare che le pareti inclinate abbiano pendenza di sicurezza.

Riferimenti Normativi:

D.Lgs. 9 aprile 2008 n.81, Art. 119.

- 4) Scavi: ciglio e pareti dello scavo;

Prescrizioni Esecutive:

Il ciglio superiore dello scavo dovrà risultare pulito e spianato così come le pareti, che devono essere sgombre da irregolarità o blocchi.

- 5) Prosciugamento scavi: canali superficiali;

Prescrizioni Esecutive:

Devono essere eseguiti canali artificiali per il convogliamento e l'allontanamento delle acque sollevate e di quelle meteoriche.

Rischi specifici:

- 1) Annegamento;

Annegamento durante lavori in bacini o corsi d'acqua, o per venute d'acqua durante scavi all'aperto o in sotterraneo.

- 2) Seppellimento, sprofondamento;

Seppellimento e sprofondamento a seguito di slittamenti, frane, crolli o cedimenti nelle operazioni di scavi all'aperto o in sotterraneo, di demolizione, di manutenzione o pulizia all'interno di silos, serbatoi o depositi, di disarmo delle opere in c.a., di stoccaggio dei materiali, e altre.

FATTORI ESTERNI CHE COMPORTANO RISCHI PER IL CANTIERE

(punto 2.2.1, lettera b, Allegato XV del D.Lgs. 81/2008 e s.m.i.)

Strade

Misure Preventive e Protettive generali:

- 1) Abbigliamento del lavoratore;

Prescrizioni Organizzative:

Il lavoratore deve indossare indumenti aderenti al corpo, evitando accuratamente parti sciolte o svolazzanti, come sciarpe, cinturini slacciati, ecc., che potrebbero impigliarsi con le parti in movimento di macchine o utensili, e/o nei relativi organi di comando, o costituire intralcio durante la permanenza su opere provvisorie e durante la movimentazione manuale dei carichi; in particolare, se le maniche non sono corte, esse andranno tenute allacciate strettamente al polso.

- 2) Cantieri stradali: accorgimenti necessari;

Prescrizioni Organizzative:

Gli accorgimenti necessari alla sicurezza e alla fluidità della circolazione nel tratto di strada che precede un cantiere o una zona di lavoro o di deposito di materiali, consistono in un segnalamento adeguato alle velocità consentite ai veicoli, alle dimensioni della deviazione ed alle manovre da eseguire all'altezza del cantiere, al tipo di strada e alle situazioni di traffico e locali.

Riferimenti Normativi:

D.Lgs. 9 aprile 2008 n. 81, Allegato 6, Punto 1.

- 3) Cantieri stradali: recinzione del cantiere;

Prescrizioni Organizzative:

I cantieri edili, gli scavi, i mezzi e macchine operatrici, nonché il loro raggio di azione, devono essere sempre delimitati, soprattutto sul lato dove possono transitare pedoni, con barriere, parapetti, o altri tipi di recinzioni così come previsto dal D.P.R. 16/12/1992 n. 495 art. 32, secondo comma. Tali recinzioni devono essere segnalate con luci rosse fisse e dispositivi rifrangenti della superficie minima di 50 cm², opportunamente intervallati lungo il perimetro interessato dalla circolazione. Se non esiste marciapiede, o questo è stato occupato dal cantiere, occorre delimitare e proteggere un corridoio di transito pedonale, lungo il lato o i lati prospicienti il traffico veicolare, della larghezza di almeno 1 m. Detto corridoio può consistere in un marciapiede temporaneo costruito sulla carreggiata, oppure in una striscia di carreggiata protetta, sul lato del traffico, da barriere o da un parapetto di circostanza segnalati dalla parte della carreggiata, come precisato precedentemente.

Riferimenti Normativi:

D.P.R. 16 dicembre 1992 n.495, Art.40.

- 4) Cantieri stradali: cartello;

Prescrizioni Organizzative:

In prossimità della testata di ogni cantiere di durata superiore ai sette giorni lavorativi deve essere apposto apposito pannello recante le seguenti indicazioni: **a)** ente proprietario o concessionario della strada; **b)** estremi dell'ordinanza di cui ai commi primo e settimo art. 30 D.P.R. 16/12/1992 n. 495; **c)** denominazione dell'impresa esecutrice dei lavori; **d)** inizio e termine previsto dei lavori; **e)** recapito e numero telefonico del responsabile del cantiere. Le tipologie e le modalità di posizionamento e di detti dispositivi sono fornite dal regolamento di esecuzione ed attuazione del nuovo codice della strada.

Riferimenti Normativi:

D.P.R. 16 dicembre 1992 n.495, Art.30.

- 5) Cantieri stradali: mezzi di delimitazione;

Prescrizioni Organizzative:

I mezzi di delimitazione dei cantieri stradali o dei depositi sulle strade, secondo le necessità e le condizioni locali, sono i seguenti: **a)** le barriere; **b)** i delineatori speciali; **c)** i coni e i delineatori flessibili; **d)** i segnali orizzontali temporanei e dispositivi retroriflettenti integrativi; **e)** gli altri mezzi di segnalamento in aggiunta o in sostituzione di quelli previsti, purché preventivamente autorizzati dal Ministero dei lavori pubblici. Le tipologie e le modalità di posizionamento e di detti dispositivi sono fornite dal regolamento di esecuzione ed attuazione del nuovo codice della strada.

Riferimenti Normativi:

D.P.R. 16 dicembre 1992 n.495, Art.31.






- 6) Cantieri stradali: sicurezza dei pedoni;

Prescrizioni Organizzative:

La segnaletica di sicurezza dei lavori, dei depositi, degli scavi e dei cantieri stradali deve comprendere speciali accorgimenti a difesa della incolumità dei pedoni che transitano in prossimità dei cantieri stessi. Se non esiste marciapiede, o questo è stato occupato dal cantiere, occorre delimitare e proteggere un corridoio di transito pedonale, lungo il lato o i lati prospicienti il traffico veicolare, della larghezza di almeno 1 m. Detto corridoio può consistere in un marciapiede temporaneo costruito sulla carreggiata, oppure in una striscia di carreggiata protetta, sul lato del traffico, da barriere o da un parapetto di circostanza segnalati dalla parte della carreggiata, come precisato al terzo comma art. 40 D.P.R. 16/12/1992 n. 495.

Riferimenti Normativi:

D.P.R. 16 dicembre 1992 n.495, Art.40.

- 7) segnale:  Divieto di accesso alle persone non autorizzate;
- 8) segnale:  Protezione obbligatoria per gli occhi;
- 9) segnale:  Casco di protezione obbligatoria;
- 10) segnale:  Protezione obbligatoria del corpo;
- 11) segnale:  Passaggio obbligatorio per i pedoni;

Rischi specifici:

- 1) Investimento, ribaltamento;
Lesioni causate dall'investimento ad opera di macchine operatrici o conseguenti al ribaltamento delle stesse.

RISCHI CHE LE LAVORAZIONI DI CANTIERE COMPORTANO PER L'AREA CIRCOSTANTE

(punto 2.2.1, lettera c, Allegato XV del D.Lgs. 81/2008 e s.m.i.)

Abitazioni

Misure Preventive e Protettive generali:

- 1) Cantieri stradali: accorgimenti necessari;

Prescrizioni Organizzative:

Gli accorgimenti necessari alla sicurezza e alla fluidità della circolazione nel tratto di strada che precede un cantiere o una zona di lavoro o di deposito di materiali, consistono in un segnalamento adeguato alle velocità consentite ai veicoli, alle dimensioni della deviazione ed alle manovre da eseguire all'altezza del cantiere, al tipo di strada e alle situazioni di traffico e locali.

Riferimenti Normativi:

D.Lgs. 9 aprile 2008 n. 81, Allegato 6, Punto 1.

- 2) Cantieri stradali: recinzione del cantiere;

Prescrizioni Organizzative:

I cantieri edili, gli scavi, i mezzi e macchine operatrici, nonché il loro raggio di azione, devono essere sempre delimitati, soprattutto sul lato dove possono transitare pedoni, con barriere, parapetti, o altri tipi di recinzioni così come previsto dal D.P.R. 16/12/1992 n. 495 art. 32, secondo comma. Tali recinzioni devono essere segnalate con luci rosse fisse e dispositivi rifrangenti della superficie minima di 50 cm², opportunamente intervallati lungo il perimetro interessato dalla circolazione. Se non esiste marciapiede, o questo è stato occupato dal cantiere, occorre delimitare e proteggere un corridoio di transito pedonale, lungo il lato o i lati prospicienti il traffico veicolare, della larghezza di almeno 1 m. Detto corridoio può consistere in un marciapiede temporaneo costruito sulla carreggiata, oppure in una striscia di carreggiata protetta, sul lato del traffico, da barriere o da un parapetto di circostanza segnalati dalla parte della carreggiata, come precisato precedentemente.

Riferimenti Normativi:

D.P.R. 16 dicembre 1992 n.495, Art.40.

- 3) Cantieri stradali: sicurezza dei pedoni;

Prescrizioni Organizzative:

La segnaletica di sicurezza dei lavori, dei depositi, degli scavi e dei cantieri stradali deve comprendere speciali accorgimenti a difesa della incolumità dei pedoni che transitano in prossimità dei cantieri stessi. Se non esiste marciapiede, o questo è stato occupato dal cantiere, occorre delimitare e proteggere un corridoio di transito pedonale, lungo il lato o i lati prospicienti il traffico veicolare, della larghezza di almeno 1 m. Detto corridoio può consistere in un marciapiede temporaneo costruito sulla carreggiata, oppure in una striscia di carreggiata protetta, sul lato del traffico, da barriere o da un parapetto di circostanza segnalati dalla parte della carreggiata, come precisato al terzo comma art. 40 D.P.R. 16/12/1992 n. 495.

Riferimenti Normativi:

D.P.R. 16 dicembre 1992 n.495, Art.40.

- 4) Cantieri stradali: segnali appropriati;

Prescrizioni Organizzative:

I segnali devono essere scelti ed installati in maniera appropriata alle situazioni di fatto ed alle circostanze specifiche, secondo quanto rappresentato negli schemi segnaletici differenziati per categoria di strada. Gli schemi segnaletici sono fissati con disciplinare tecnico approvato con decreto del Ministro dei lavori pubblici, da pubblicare nella Gazzetta Ufficiale della Repubblica. Nei sistemi di segnalamento temporaneo ogni segnale deve essere coerente con la situazione in cui viene posto e, ad uguale situazione, devono corrispondere stessi segnali e stessi criteri di posa. Non devono essere posti in opera segnali temporanei e segnali permanenti in contrasto tra loro. A tal fine i segnali permanenti devono essere rimossi o oscurati se in contrasto con quelli temporanei. Ultimati i lavori i segnali temporanei, sia verticali che orizzontali, devono essere immediatamente rimossi e, se del caso, vanno ripristinati i segnali permanenti.

Riferimenti Normativi:

D.P.R. 16 dicembre 1992 n.495, Art.30.

Rischi specifici:

- 1) Caduta di materiale dall'alto o a livello;

Lesioni causate dall'investimento di masse cadute dall'alto, durante le operazioni di trasporto di materiali o per caduta degli stessi da opere provvisorie, o a livello, a seguito di demolizioni mediante esplosivo o a spinta da parte di materiali frantumati proiettati a distanza.

- 2) Gas;

Danni all'apparato respiratorio derivanti dall'inalazione di gas rilasciate da fonti presenti nell'area di insediamento del cantiere.

- 3) Rumore;

Danni all'apparato uditivo, causati da prolungata esposizione al rumore prodotto da fonti presenti nell'area di insediamento del cantiere.

- 4) Polveri;

Danni all'apparato respiratorio derivanti dall'inalazione di polveri rilasciate da fonti presenti nell'area di insediamento del cantiere.

DESCRIZIONE CARATTERISTICHE IDROGEOLOGICHE

(punto 2.1.4, Allegato XV del D.Lgs. 81/2008 e s.m.i.)

ORGANIZZAZIONE DEL CANTIERE

Individuazione, analisi e valutazione dei rischi concreti

(punto 2.1.2, lettera c, Allegato XV del D.Lgs. 81/2008 e s.m.i.)

Scelte progettuali ed organizzative, procedure, misure preventive e protettive

(punto 2.1.2, lettera d, punto 2, Allegato XV del D.Lgs. 81/2008 e s.m.i.)

Modalità da seguire per la recinzione del cantiere

L'area interessata dai lavori dovrà essere delimitata con una recinzione, di altezza non inferiore a quella richiesta dal locale regolamento edilizio (generalmente m. 2), in grado di impedire l'accesso di estranei all'area delle lavorazioni. Il sistema di confinamento scelto dovrà offrire adeguate garanzie di resistenza sia ai tentativi di superamento sia alle intemperie.

Le vie di accesso pedonali al cantiere saranno differenziate da quelle carrabili, allo scopo di ridurre i rischi derivanti dalla sovrapposizione delle due differenti viabilità, proprio in una zona a particolare pericolosità, qual è quella di accesso al cantiere.

Gli angoli sporgenti della recinzione o di altre strutture di cantiere dovranno essere adeguatamente evidenziati, ad esempio, a mezzo a strisce bianche e rosse trasversali dipinte a tutta altezza. Nelle ore notturne l'ingombro della recinzione sarà evidenziato apposite luci di colore rosso, alimentate in bassa tensione.

Misure Preventive e Protettive generali:





- 1) Cantieri stradali: recinzione del cantiere;

Prescrizioni Organizzative:

I cantieri edili, gli scavi, i mezzi e macchine operatrici, nonché il loro raggio di azione, devono essere sempre delimitati, soprattutto sul lato dove possono transitare pedoni, con barriere, parapetti, o altri tipi di recinzioni così come previsto dal D.P.R. 16/12/1992 n. 495 art. 32, secondo comma. Tali recinzioni devono essere segnalate con luci rosse fisse e dispositivi rifrangenti della superficie minima di 50 cm², opportunamente intervallati lungo il perimetro interessato dalla circolazione. Se non esiste marciapiede, o questo è stato occupato dal cantiere, occorre delimitare e proteggere un corridoio di transito pedonale, lungo il lato o i lati prospicienti il traffico veicolare, della larghezza di almeno 1 m. Detto corridoio può consistere in un marciapiede temporaneo costruito sulla carreggiata, oppure in una striscia di carreggiata protetta, sul lato del traffico, da barriere o da un parapetto di circostanza segnalati dalla parte della carreggiata, come precisato precedentemente.

Riferimenti Normativi:

D.P.R. 16 dicembre 1992 n.495, Art.40.

- 2) segnale:  Divieto di accesso alle persone non autorizzate;
- 3) segnale:  Casco di protezione obbligatoria;
- 4) segnale:  Calzature di sicurezza obbligatorie;
- 5) segnale:  Guanti di protezione obbligatoria;

Rischi specifici:

- 1) Movimentazione manuale dei carichi;
Lesioni a carico della zona dorso lombare causate, per la caratteristica o le condizioni ergonomiche sfavorevoli, a seguito di operazioni di trasporto o sostegno di un carico.
- 2) Punture, tagli, abrasioni;
Lesioni per punture, tagli, abrasioni di parte del corpo per contatto accidentale dell'operatore con elementi taglienti o pungenti o comunque capaci di procurare lesioni.
- 3) Scivolamenti, cadute a livello;
Lesioni a causa di scivolamenti e cadute sul piano di lavoro, provocati da presenza di grasso o sporco sui punti di appiglio e/o da cattive condizioni del posto di lavoro o della viabilità pedonale e/o dalla cattiva luminosità degli ambienti di lavoro.
- 4) Urti, colpi, impatti, compressioni;
Lesioni per colpi, impatti, compressioni a tutto il corpo o alle mani per contatto con utensili, attrezzi o apparecchi di tipo manuale o a seguito di urti con oggetti di qualsiasi tipo presenti nel cantiere.
- 5) Caduta di materiale dall'alto o a livello;
Lesioni causate dall'investimento di masse cadute dall'alto, durante le operazioni di trasporto di materiali o per caduta degli stessi da opere provvisorie, o a livello, a seguito di demolizioni mediante esplosivo o a spinta da parte di materiali frantumati proiettati a distanza.

Servizi igienico - assistenziali

I servizi igienico - assistenziali sono locali, direttamente ricavati nell'edificio oggetto dell'intervento, in edifici attigui, o tramite

strutture prefabbricate o baraccamenti, nei quali le maestranze possono usufruire di refettori, dormitori, servizi igienici, locali per riposare, per lavarsi, per ricambio vestiti.

I servizi igienico - assistenziali dovranno fornire ai lavoratori ciò che serve ad una normale vita sociale al di là della giornata lavorativa, ed in particolare un refettorio nel quale essi possano trovare anche un angolo cottura qualora il cibo non venga fornito dall'esterno.

I lavoratori dovranno trovare, poi, i servizi igienici e le docce, i locali per il riposo durante le pause di lavoro e, se necessari, i locali destinati a dormitorio.

I servizi sanitari sono definiti dalle attrezzature e dai locali necessari all'attività di pronto soccorso in cantiere: cassetta di pronto soccorso, pacchetto di medicazione, camera di medicazione.

La presenza di attrezzature, di locali e di personale sanitario nel cantiere sono indispensabili per prestare le prime immediate cure ai lavoratori feriti o colpiti da malore improvviso.

Disposizioni relative alla consultazione dei rappresentanti per la sicurezza

Prima dell'accettazione del piano di sicurezza e coordinamento e/o di eventuali significative modifiche apportate, il datore di lavoro di ciascuna impresa esecutrice dovrà consultare il rappresentante per la sicurezza per fornirgli gli eventuali chiarimenti sul contenuto del piano e raccogliere le eventuali proposte che il rappresentante per la sicurezza potrà formulare.

Zone stoccaggio materiali

Le zone di stoccaggio dei materiali, sono state individuate e dimensionate in funzione delle quantità da collocare. Tali quantità sono state calcolate tenendo conto delle esigenze di lavorazioni contemporanee.

Le superfici destinate allo stoccaggio di materiali, sono state dimensionate considerando la tipologia dei materiali da stoccare, e opportunamente valutando il rischio seppellimento legato al ribaltamento dei materiali sovrapposti.

Zone stoccaggio dei rifiuti

Le zone di stoccaggio dei rifiuti sono state posizionate in aree periferiche del cantiere, in prossimità degli accessi carrabili.

Inoltre, nel posizionamento di tali aree si è tenuto conto della necessità di preservare da polveri, esalazioni maleodoranti, ecc. sia i lavoratori presenti in cantiere, che gli insediamenti attigui al cantiere stesso.

Macchine movimento terra

Ogni macchinario, anche se di funzionamento complesso, è più facile e agevole da usare se lo si conosce bene.

In generale una macchina ben progettata è difficilmente pericolosa, ma può diventarlo se chi la utilizza non ne conosce il funzionamento e non è consapevole dei rischi causati da un uso non corretto della stessa.

Dopo una specifica ed idonea formazione, la conduzione della macchina, la protezione del carico (movimentazione in sicurezza) e la sicurezza degli addetti circostanti, dipendono dall'abilità di guida e dalla responsabilità personale dell'operatore.

Quindi nell'ambito dell'attività lavorativa le macchine possono diventare pericolose per il conducente e per gli altri se non si rispettano precise norme di sicurezza e di comportamento.

La legge (art. 36 e 37 del D.Lgs 81/08) impone al datore di lavoro l'obbligo di informare e di formare in modo adeguato i lavoratori circa la sicurezza, la salute e le misure di prevenzione e protezione da adottare in relazione all'attività dell'impresa e con riferimento particolare al ruolo e alle mansioni specifiche di ogni singola maestranza.










La formazione e, dove previsto, uno specifico addestramento devono avvenire in occasione:

- a) dell'assunzione
- b) del trasferimento o di un cambio di mansione
- c) dell'introduzione di nuove attrezzature di lavoro, di nuove tecnologie, di nuove sostanze o preparati pericolosi

Il posizionamento delle macchine per l'escavazione è indicato nel layout di cantiere e gli operatori agli scavi vanno affiancati da personale che ne controlli le manovre. Gli scavi devono essere delimitati da parapetti e

Segnaletica di sicurezza

SEGNALETICA GENERALE PREVISTA NEL CANTIERE

	Vietato ai pedoni.
	Divieto di accesso alle persone non autorizzate.
	Caduta con dislivello.
	Casco di protezione obbligatoria.
	Protezione obbligatoria dell'udito.
	Calzature di sicurezza obbligatorie.
	Guanti di protezione obbligatoria.
	Pronto soccorso.
	Estintore.



SCAVI



È SEVERAMENTE PROIBITO

- AVVICINARSI AI CIGLI DEGLI SCAVI
- AVVICINARSI ALL'ESCAVATORE IN FUNZIONE
- SOSTARE PRESSO LE SCARPATE
- DEPOSITARE MATERIALI SUI CIGLI

E' severamente proibito avvicinarsi agli scavi

**VIETATO
L'ACCESSO
AI NON ADDETTI
AI LAVORI**

Vietato l'accesso ai non addetti ai lavori



CASCO
DI PROTEZIONE



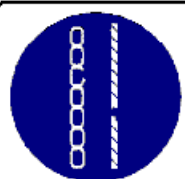
GUANTI
DI PROTEZIONE



CALZATURE
DI SICUREZZA



CINTURA
DI SICUREZZA



CONTROLLARE
FUOVI E CATENE



NON SALIRE O
SCENDERE DAI PONTEGGI



NON ULTARE
MATERIALE DAI PONTEGGI



NON PASSARE SOTTO
I CARICHI SOBPESI



VIETATO L'ACCESSO AI
NON ADDETTI AI LAVORI



ATTENZIONE
AI CARICHI SOBPESI



TENSIONE ELETTRICA
PERICOLOSA

Cartello

LAVORAZIONI e loro INTERFERENZE

Individuazione, analisi e valutazione dei rischi concreti

(punto 2.1.2, lettera c, Allegato XV del D.Lgs. 81/2008 e s.m.i.)

Scelte progettuali ed organizzative, procedure, misure preventive e protettive

(punto 2.1.2, lettera d, punto 3, Allegato XV del D.Lgs. 81/2008 e s.m.i.)

ALLESTIMENTO CANTIERE

La Lavorazione è suddivisa nelle seguenti Fasi e Sottofasi:

Realizzazione della recinzione e degli accessi al cantiere

INGRESSO DI SERVIZIO CANTIERE. Montaggio ponteggio fronte nord per accesso al piano secondo

Realizzazione della recinzione e degli accessi al cantiere (fase)

Realizzazione della recinzione, al fine di impedire l'accesso involontario dei non addetti ai lavori, e degli accessi al cantiere, per mezzi e lavoratori. La recinzione dovrà essere di altezza non minore a quella richiesta dal vigente regolamento edilizio, realizzata con lamiera grecata, reti o altro efficace sistema di confinamento, adeguatamente sostenute da paletti in legno, metallo, o altro infissi nel terreno.

N.B. Vista la particolarità di questa lavorazione, l'impresa dovrà esplicitare nel POS le proprie procedure complementari e di dettaglio a quelle indicate nel presente PSC.

(punto 2.1.3, Allegato XV del D.Lgs. 81/2008 e s.m.i.)

Macchine utilizzate:

- 1) Dumper.

Rischi generati dall'uso delle macchine:

Caduta dall'alto; Caduta di materiale dall'alto o a livello; Cesoiamenti, stritolamenti; Elettrocuzione; Inalazione polveri, fibre; Incendi, esplosioni; Investimento, ribaltamento; Irritazioni cutanee, reazioni allergiche; Movimentazione manuale dei carichi; Scivolamenti, cadute a livello; Urti, colpi, impatti, compressioni; Rumore; Vibrazioni.

Lavoratori impegnati:

- 1) Addetto alla realizzazione della recinzione e degli accessi al cantiere;

Misure Preventive e Protettive, aggiuntive a quelle riportate nell'apposito successivo capitolo:

- a) DPI: addetto alla realizzazione della recinzione e degli accessi al cantiere;

Prescrizioni Organizzative:

Devono essere forniti al lavoratore adeguati dispositivi di protezione individuale: **a)** casco; **b)** guanti; **c)** occhiali a tenuta; **d)** mascherina antipolvere; **e)** indumenti ad alta visibilità; **f)** calzature di sicurezza con suola imperforabile.

Rischi a cui è esposto il lavoratore:

- a) Rumore;

Attrezzi utilizzati dal lavoratore:

- a) Andatoie e Passerelle;
- b) Attrezzi manuali;
- c) Scala doppia;
- d) Scala semplice;
- e) Sega circolare;
- f) Smerigliatrice angolare (flessibile);
- g) Trapano elettrico;

Rischi generati dall'uso degli attrezzi:

Caduta dall'alto; Caduta di materiale dall'alto o a livello; Punture, tagli, abrasioni; Urti, colpi, impatti, compressioni; Cesoiamenti, stritolamenti; Movimentazione manuale dei carichi; Elettrocuzione; Inalazione polveri, fibre; Scivolamenti, cadute a livello; Ustioni.

INGRESSO DI SERVIZIO CANTIERE. Montaggio ponteggio fronte nord per accesso al piano secondo (fase)

Operazioni di montaggio, trasformazione e smontaggio del ponteggio metallico fisso.

Macchine utilizzate:

- 1) Autocarro.

Rischi generati dall'uso delle macchine:

Cesoiamenti, stritolamenti; Getti, schizzi; Inalazione polveri, fibre; Incendi, esplosioni; Investimento, ribaltamento; Urti, colpi, impatti, compressioni; Rumore; Vibrazioni.

Lavoratori impegnati:

- 1) Addetto al montaggio e smontaggio del ponteggio metallico fisso;

Misure Preventive e Protettive, aggiuntive a quelle riportate nell'apposito successivo capitolo:

- a) DPI: addetto al montaggio e smontaggio del ponteggio metallico fisso;

Prescrizioni Organizzative:

Devono essere forniti al lavoratore adeguati dispositivi di protezione individuale: **a)** elmetto (sia per gli addetti al montaggio che per quanti partecipano al lavoro da terra; tali elmetti devono essere corredati da cinghia sottogola, indispensabile soprattutto per chi, lavorando in elevazione, è impossibilitato a recuperare facilmente il casco eventualmente perduto); **b)** guanti; **c)** cintura di sicurezza a dissipazione di energia; **d)** calzature di sicurezza con suola antisdrucchiolo e imperforabile.

Rischi a cui è esposto il lavoratore:

- a) Caduta dall'alto;
- b) Rumore;
- c) M.M.C. (sollevamento e trasporto);

Attrezzi utilizzati dal lavoratore:

- a) Argano a bandiera;
- b) Attrezzi manuali;
- c) Scala semplice;
- d) Trapano elettrico;

Rischi generati dall'uso degli attrezzi:

Caduta dall'alto; Caduta di materiale dall'alto o a livello; Punture, tagli, abrasioni; Urti, colpi, impatti, compressioni; Elettrocuzione; Inalazione polveri, fibre.

OPERE EDILI

La Lavorazione è suddivisa nelle seguenti Fasi e Sottofasi:

Taglio di travi, setti e pilastri in c.a.
Demolizione di tamponature eseguita a mano
Demolizione di tramezzature eseguita a mano
Realizzazione di divisori interni in muratura per i servizi
Realizzazione di pareti in cartongesso
Realizzazione di controsoffitti
Posa di pavimenti e rivestimenti per interni in ceramica
Posa di pavimenti in laminato e battiscopa
Montaggio di serramenti interni
Tinteggiatura di superfici interne
Posa di recinzioni e cancellate

Taglio di travi, setti e pilastri in c.a. (fase)

Taglio di travi, setti e pilastri in c.a. Durante la fase lavorativa si prevede il trasporto del materiale di risulta, la cernita e l'accatastamento dei materiali eventualmente recuperabili.

Macchine utilizzate:

- 1) Autocarro.

Rischi generati dall'uso delle macchine:

Cesoiamenti, stritolamenti; Getti, schizzi; Inalazione polveri, fibre; Rumore; Incendi, esplosioni; Investimento, ribaltamento; Urti, colpi, impatti, compressioni; Vibrazioni.

Lavoratori impegnati:

- 1) Addetto al taglio di travi, setti e pilastri in c.a.;

Misure Preventive e Protettive, aggiuntive a quelle riportate nell'apposito successivo capitolo:

- a) DPI: addetto al taglio di travi, setti e pilastri in c.a.;

Prescrizioni Organizzative:

Devono essere forniti: **a)** casco; **b)** otoprotettori; **c)** occhiali protettivi; **d)** maschera antipolvere; **e)** guanti; **f)** calzature di sicurezza; **g)** indumenti protettivi.

Rischi a cui è esposto il lavoratore:

- a) Inalazione polveri, fibre;
- b) Rumore;
- c) Vibrazioni;

Attrezzi utilizzati dal lavoratore:

- a) Attrezzi manuali;
- b) Sega a parete;

Rischi generati dall'uso degli attrezzi:

Punture, tagli, abrasioni; Urti, colpi, impatti, compressioni; Elettrocuzione; Rumore; Scivolamenti, cadute a livello.

Demolizione di tamponature eseguita a mano (fase)

Demolizione di tamponature eseguita a mano. Durante la fase lavorativa si prevede il trasporto del materiale di risulta, la cernita e l'accatastamento dei materiali eventualmente recuperabili.

Macchine utilizzate:

- 1) Autocarro.

Rischi generati dall'uso delle macchine:

Cesoamenti, stritolamenti; Getti, schizzi; Inalazione polveri, fibre; Rumore; Incendi, esplosioni; Investimento, ribaltamento; Urti, colpi, impatti, compressioni; Vibrazioni.

Lavoratori impegnati:

- 1) Addetto alla demolizione di tamponature eseguita a mano;

Misure Preventive e Protettive, aggiuntive a quelle riportate nell'apposito successivo capitolo:

- a) DPI: addetto alla demolizione di tamponature eseguita a mano;

Prescrizioni Organizzative:

Devono essere forniti: **a)** casco; **b)** otoprotettori; **c)** occhiali protettivi; **d)** maschera antipolvere; **e)** guanti; **f)** calzature di sicurezza; **g)** attrezzature anticaduta; **h)** indumenti protettivi.

Riferimenti Normativi:

Rischi a cui è esposto il lavoratore:

- a) Caduta dall'alto;
- b) Inalazione polveri, fibre;
- c) M.M.C. (sollevamento e trasporto);
- d) Rumore;
- e) Vibrazioni;

Attrezzi utilizzati dal lavoratore:

- a) Argano a bandiera;
- b) Argano a cavalletto;
- c) Attrezzi manuali;
- d) Canale per scarico macerie;
- e) Martello demolitore elettrico;
- f) Ponteggio metallico fisso;
- g) Scala semplice;
- h) Smerigliatrice angolare (flessibile);

Rischi generati dall'uso degli attrezzi:

Caduta dall'alto; Caduta di materiale dall'alto o a livello; Elettrocuzione; Scivolamenti, cadute a livello; Urti, colpi, impatti, compressioni; Punture, tagli, abrasioni; Inalazione polveri, fibre; Rumore; Vibrazioni; Movimentazione manuale dei carichi.

Demolizione di tramezzature eseguita a mano (fase)

Demolizione di tramezzature eseguita a mano. Durante la fase lavorativa si prevede il trasporto del materiale di risulta, la cernita e l'accatastamento dei materiali eventualmente recuperabili.

Macchine utilizzate:

- 1) Autocarro.

Rischi generati dall'uso delle macchine:

Cesoamenti, stritolamenti; Getti, schizzi; Inalazione polveri, fibre; Rumore; Incendi, esplosioni; Investimento, ribaltamento; Urti, colpi, impatti, compressioni; Vibrazioni.

Lavoratori impegnati:

- 1) Addetto alla demolizione di tramezzature eseguita a mano;

Misure Preventive e Protettive, aggiuntive a quelle riportate nell'apposito successivo capitolo:

- a) DPI: addetto alla demolizione di tramezzature eseguita a mano;

Prescrizioni Organizzative:

Devono essere forniti: **a)** casco; **b)** otoprotettori; **c)** occhiali protettivi; **d)** maschera antipolvere; **e)** guanti; **f)** calzature di sicurezza; **g)** indumenti protettivi.

Riferimenti Normativi:

D.Lgs. 9 aprile 2008 n. 81, Art. 75.

Rischi a cui è esposto il lavoratore:

- a) Inalazione polveri, fibre;
- b) M.M.C. (sollevamento e trasporto);
- c) Rumore;
- d) Vibrazioni;

Attrezzi utilizzati dal lavoratore:

- a) Argano a bandiera;
- b) Argano a cavalletto;
- c) Attrezzi manuali;
- d) Canale per scarico macerie;
- e) Martello demolitore elettrico;
- f) Ponte su cavalletti;
- g) Scala semplice;
- h) Smerigliatrice angolare (flessibile);

Rischi generati dall'uso degli attrezzi:

Caduta dall'alto; Caduta di materiale dall'alto o a livello; Elettrocuzione; Scivolamenti, cadute a livello; Urti, colpi, impatti, compressioni; Punture, tagli, abrasioni; Inalazione polveri, fibre; Rumore; Vibrazioni; Movimentazione manuale dei carichi.

Realizzazione di divisori interni in muratura per i servizi (fase)

Realizzazione di pareti divisorie interne.

Macchine utilizzate:

- 1) Gru a torre;
- 2) Dumper.

Rischi generati dall'uso delle macchine:

Caduta dall'alto; Caduta di materiale dall'alto o a livello; Elettrocuzione; Urti, colpi, impatti, compressioni; Rumore; Cesoiamenti, stritolamenti; Inalazione polveri, fibre; Incendi, esplosioni; Investimento, ribaltamento; Vibrazioni.

Lavoratori impegnati:

- 1) Addetto alla realizzazione di divisori interni;

Misure Preventive e Protettive, aggiuntive a quelle riportate nell'apposito successivo capitolo:

- a) DPI: addetto alla realizzazione di divisori interni;

Prescrizioni Organizzative:

Devono essere forniti, al lavoratore, adeguati dispositivi di protezione individuale: **a)** casco; **b)** guanti; **c)** occhiali protettivi; **d)** calzature di sicurezza con suola antisdrucchiolo e impermeabile e puntale d'acciaio; **e)** otoprotettori.

Rischi a cui è esposto il lavoratore:

- a) Chimico;
- b) M.M.C. (sollevamento e trasporto);
- c) Rumore;

Attrezzi utilizzati dal lavoratore:

- a) Attrezzi manuali;
- b) Betoniera a bicchiere;
- c) Ponte su cavalletti;
- d) Scala semplice;
- e) Taglierina elettrica;

Rischi generati dall'uso degli attrezzi:

Punture, tagli, abrasioni; Urti, colpi, impatti, compressioni; Caduta di materiale dall'alto o a livello; Cesoiamenti, stritolamenti; Elettrocuzione; Getti, schizzi; Inalazione polveri, fibre; Scivolamenti, cadute a livello; Caduta dall'alto.

Realizzazione di pareti in cartongesso (fase)

Realizzazione di pareti, contropareti e/o controsoffitti.

Macchine utilizzate:

- 1) Gru a torre.

Rischi generati dall'uso delle macchine:

Caduta dall'alto; Caduta di materiale dall'alto o a livello; Elettrocuzione; Urti, colpi, impatti, compressioni; Rumore.

Lavoratori impegnati:

- 1) Addetto alla realizzazione di contropareti e controsoffitti;

Misure Preventive e Protettive, aggiuntive a quelle riportate nell'apposito successivo capitolo:

- a) DPI: addetto alla realizzazione di contropareti e controsoffitti;

Prescrizioni Organizzative:

Devono essere forniti, al lavoratore, adeguati dispositivi di protezione individuale: **a)** casco; **b)** guanti; **c)** occhiali protettivi; **d)** calzature di sicurezza con suola antisdrucciolo e impermeforabile e puntale d'acciaio; **e)** otoprotettori.

Attrezzi utilizzati dal lavoratore:

- a) Attrezzi manuali;
b) Ponte su cavalletti;
c) Scala semplice;
d) Taglierina elettrica;

Rischi generati dall'uso degli attrezzi:

Punture, tagli, abrasioni; Urti, colpi, impatti, compressioni; Scivolamenti, cadute a livello; Caduta dall'alto.

Realizzazione di controsoffitti (fase)

Realizzazione di contropareti e/o controsoffitti.

Macchine utilizzate:

- 1) Gru a torre.

Rischi generati dall'uso delle macchine:

Caduta dall'alto; Caduta di materiale dall'alto o a livello; Elettrocuzione; Rumore.

Lavoratori impegnati:

- 1) Addetto alla realizzazione di contropareti e controsoffitti;

Misure Preventive e Protettive, aggiuntive a quelle riportate nell'apposito successivo capitolo:

- a) DPI: addetto alla realizzazione di contropareti e controsoffitti;

Prescrizioni Organizzative:

Devono essere forniti: **a)** casco; **b)** occhiali protettivi; **c)** guanti; **d)** calzature di sicurezza; **e)** indumenti protettivi.

Riferimenti Normativi:

D.Lgs. 9 aprile 2008 n. 81, Art. 75.

Rischi a cui è esposto il lavoratore:

- a) Caduta di materiale dall'alto o a livello;
b) M.M.C. (sollevamento e trasporto);

Attrezzi utilizzati dal lavoratore:

- a) Attrezzi manuali;
b) Ponte su cavalletti;
c) Scala semplice;
d) Taglierina elettrica;

Rischi generati dall'uso degli attrezzi:

Punture, tagli, abrasioni; Urti, colpi, impatti, compressioni; Scivolamenti, cadute a livello; Caduta dall'alto; Movimentazione manuale dei carichi; Rumore; Vibrazioni.

Posa di pavimenti e rivestimenti per interni in ceramica (fase)

Posa di pavimenti interni realizzati con elementi ceramici in genere.

Macchine utilizzate:

- 1) Gru a torre.

Rischi generati dall'uso delle macchine:

Caduta dall'alto; Caduta di materiale dall'alto o a livello; Elettrocuzione; Rumore.

Lavoratori impegnati:

- 1) Addetto alla posa di pavimenti per interni in ceramica;

Misure Preventive e Protettive, aggiuntive a quelle riportate nell'apposito successivo capitolo:

- a) DPI: addetto alla posa di pavimenti per interni in ceramica;

Prescrizioni Organizzative:

Devono essere forniti: **a)** casco; **b)** otoprotettori; **c)** occhiali protettivi; **d)** maschera antipolvere; **e)** guanti; **f)** calzature di sicurezza; **g)** indumenti protettivi.

Riferimenti Normativi:

D.Lgs. 9 aprile 2008 n. 81, Art. 75.

Rischi a cui è esposto il lavoratore:

- a) Caduta di materiale dall'alto o a livello;

- b) Chimico;
- c) M.M.C. (elevata frequenza);
- d) Rumore;
- e) Vibrazioni;

Attrezzi utilizzati dal lavoratore:

- a) Attrezzi manuali;
- b) Battipastrelle elettrico;
- c) Taglierina elettrica;

Rischi generati dall'uso degli attrezzi:

Punture, tagli, abrasioni; Urti, colpi, impatti, compressioni; Rumore; Elettrocuzione; Vibrazioni; Movimentazione manuale dei carichi.

Posa di pavimenti in laminato e battiscopa (fase)

Posa di pavimenti interni realizzati con elementi in legno.

Macchine utilizzate:

- 1) Gru a torre.

Rischi generati dall'uso delle macchine:

Caduta dall'alto; Caduta di materiale dall'alto o a livello; Elettrocuzione; Rumore.

Lavoratori impegnati:

- 1) Addetto alla posa di pavimenti per interni in legno;

Misure Preventive e Protettive, aggiuntive a quelle riportate nell'apposito successivo capitolo:

- a) DPI: addetto alla posa di pavimenti per interni in legno;

Prescrizioni Organizzative:

Devono essere forniti: **a)** casco; **b)** otoprotettori; **c)** occhiali protettivi; **d)** maschera antipolvere; **e)** guanti; **f)** calzature di sicurezza; **g)** indumenti protettivi.

Riferimenti Normativi:

D.Lgs. 9 aprile 2008 n. 81, Art. 75.

Rischi a cui è esposto il lavoratore:

- a) Caduta di materiale dall'alto o a livello;
- b) M.M.C. (elevata frequenza);
- c) Rumore;
- d) Vibrazioni;

Attrezzi utilizzati dal lavoratore:

- a) Attrezzi manuali;
- b) Levigatrice elettrica;
- c) Taglierina elettrica;

Rischi generati dall'uso degli attrezzi:

Punture, tagli, abrasioni; Urti, colpi, impatti, compressioni; Cesoiamenti, stritolamenti; Inalazione fumi, gas, vapori; Incendi, esplosioni; Rumore; Scivolamenti, cadute a livello; Vibrazioni.

Montaggio di serramenti interni (fase)

Montaggio di serramenti interni.

Macchine utilizzate:

- 1) Gru a torre.

Rischi generati dall'uso delle macchine:

Caduta dall'alto; Caduta di materiale dall'alto o a livello; Elettrocuzione; Rumore.

Lavoratori impegnati:

- 1) Addetto al montaggio di serramenti interni;

Misure Preventive e Protettive, aggiuntive a quelle riportate nell'apposito successivo capitolo:

- a) DPI: addetto al montaggio di serramenti interni;

Prescrizioni Organizzative:

Devono essere forniti: **a)** casco; **b)** guanti; **c)** calzature di sicurezza; **d)** indumenti protettivi.

Riferimenti Normativi:

D.Lgs. 9 aprile 2008 n. 81, Art. 75.

Rischi a cui è esposto il lavoratore:

- a) Caduta di materiale dall'alto o a livello;
- b) M.M.C. (sollevamento e trasporto);

Attrezzi utilizzati dal lavoratore:

- a) Attrezzi manuali;

Rischi generati dall'uso degli attrezzi:

Punture, tagli, abrasioni; Urti, colpi, impatti, compressioni.

Tinteggiatura di superfici interne (fase)

Tinteggiatura di superfici pareti e/o soffitti interni, previa preparazione di dette superfici eseguita a mano, con attrezzi meccanici o con l'ausilio di solventi chimici (svernicatori).

Macchine utilizzate:

- 1) Gru a torre.

Rischi generati dall'uso delle macchine:

Caduta dall'alto; Caduta di materiale dall'alto o a livello; Elettrocuzione; Rumore.

Lavoratori impegnati:

- 1) Addetto alla tinteggiatura di superfici interne;

Misure Preventive e Protettive, aggiuntive a quelle riportate nell'apposito successivo capitolo:

- a) DPI: addetto alla tinteggiatura di superfici interne;

Prescrizioni Organizzative:

Devono essere forniti: a) casco; b) occhiali protettivi; c) guanti; d) calzature di sicurezza; e) indumenti protettivi.

Riferimenti Normativi:

D.Lgs. 9 aprile 2008 n. 81, Art. 75.

Rischi a cui è esposto il lavoratore:

- a) Caduta di materiale dall'alto o a livello;
- b) Chimico;
- c) M.M.C. (elevata frequenza);

Attrezzi utilizzati dal lavoratore:

- a) Attrezzi manuali;
- b) Ponte su cavalletti;

Rischi generati dall'uso degli attrezzi:

Punture, tagli, abrasioni; Urti, colpi, impatti, compressioni; Scivolamenti, cadute a livello.

Posa di recinzioni e cancellate (fase)

Posa su fondazione in cls precedentemente realizzata di recinzioni e cancellate.

Macchine utilizzate:

- 1) Autocarro con gru.

Rischi generati dall'uso delle macchine:

Cesoamenti, stritolamenti; Elettrocuzione; Getti, schizzi; Incendi, esplosioni; Investimento, ribaltamento; Punture, tagli, abrasioni; Rumore; Urti, colpi, impatti, compressioni; Vibrazioni.

Lavoratori impegnati:

- 1) Addetto alla posa di recinzioni e cancellate;

Misure Preventive e Protettive, aggiuntive a quelle riportate nell'apposito successivo capitolo:

- a) DPI: addetto alla posa di recinzioni e cancellate;

Prescrizioni Organizzative:

Devono essere forniti: a) casco; b) otoprotettori; c) occhiali protettivi; d) guanti; e) calzature di sicurezza; f) indumenti protettivi.

Riferimenti Normativi:

D.Lgs. 9 aprile 2008 n. 81, Art. 75.

Rischi a cui è esposto il lavoratore:

- a) M.M.C. (sollevamento e trasporto);
- b) R.O.A. (operazioni di saldatura);

Attrezzi utilizzati dal lavoratore:

- a) Attrezzi manuali;
- b) Saldatrice elettrica;
- c) Scala semplice;
- d) Smerigliatrice angolare (flessibile);
- e) Trapano elettrico;

Rischi generati dall'uso degli attrezzi:

Punture, tagli, abrasioni; Urti, colpi, impatti, compressioni; Elettrocuzione; Inalazione fumi, gas, vapori; Incendi, esplosioni; Radiazioni non ionizzanti; Caduta dall'alto; Movimentazione manuale dei carichi; Inalazione polveri, fibre; Rumore; Vibrazioni.

Impianti Elettrici.

La Lavorazione è suddivisa nelle seguenti Fasi e Sottofasi:

Realizzazione di impianto elettrico - distribuzione generale e quadri
Realizzazione della rete di distribuzione e terminali per impianto termico
Istallazione corpi illuminanti
Impianto rivelazione incendi
Realizzazione di impianto telefonico e citofonico
Realizzazione di impianto audio annunci di emergenza

Realizzazione di impianto elettrico - distribuzione generale e quadri (fase)

Realizzazione di impianto elettrico.

Lavoratori impegnati:

- 1) Addetto alla realizzazione di impianto elettrico;
Misure Preventive e Protettive, aggiuntive a quelle riportate nell'apposito successivo capitolo:
a) DPI: addetto alla realizzazione di impianto elettrico;

Prescrizioni Organizzative:

Devono essere forniti: a) casco; b) otoprotettori; c) occhiali protettivi; d) guanti; e) calzature di sicurezza; f) indumenti protettivi.

Riferimenti Normativi:

D.Lgs. 9 aprile 2008 n. 81, Art. 75.

Rischi a cui è esposto il lavoratore:

- a) Rumore;
b) Vibrazioni;

Attrezzi utilizzati dal lavoratore:

- a) Attrezzi manuali;
b) Avvitatore elettrico;
c) Scala doppia;
d) Trapano elettrico;

Rischi generati dall'uso degli attrezzi:

Punture, tagli, abrasioni; Urti, colpi, impatti, compressioni; Elettrocuzione; Caduta dall'alto; Cesoiamenti, stritolamenti; Movimentazione manuale dei carichi; Inalazione polveri, fibre; Rumore; Vibrazioni.

Realizzazione della rete di distribuzione e terminali per impianto termico (fase)

Realizzazione della rete di distribuzione e terminali per impianto termico.

Lavoratori impegnati:

- 1) Addetto alla realizzazione della rete di distribuzione e terminali per impianto termico;
Misure Preventive e Protettive, aggiuntive a quelle riportate nell'apposito successivo capitolo:
a) DPI: addetto alla realizzazione della rete di distribuzione e terminali per impianto termico;

Prescrizioni Organizzative:

Devono essere forniti: a) casco; b) otoprotettori; c) occhiali protettivi; d) maschera con filtro specifico; e) guanti; f) calzature di sicurezza; g) indumenti protettivi.

Riferimenti Normativi:

D.Lgs. 9 aprile 2008 n. 81, Art. 75.

Rischi a cui è esposto il lavoratore:

- a) R.O.A. (operazioni di saldatura);
b) Rumore;
c) Vibrazioni;

Attrezzi utilizzati dal lavoratore:

- a) Attrezzi manuali;
b) Avvitatore elettrico;
c) Cannello per saldatura ossiacetilenica;
d) Scala doppia;
e) Trapano elettrico;

Rischi generati dall'uso degli attrezzi:

Punture, tagli, abrasioni; Urti, colpi, impatti, compressioni; Elettrocuzione; Inalazione fumi, gas, vapori; Incendi, esplosioni; Radiazioni non ionizzanti; Rumore; Caduta dall'alto; Cesoiamenti, stritolamenti; Movimentazione manuale dei carichi; Inalazione polveri, fibre; Vibrazioni.

Installazione corpi illuminanti (fase)

Realizzazione di impianto elettrico.

Lavoratori impegnati:

- 1) Addetto alla realizzazione di impianto elettrico;

Misure Preventive e Protettive, aggiuntive a quelle riportate nell'apposito successivo capitolo:

- a) DPI: addetto alla realizzazione di impianto elettrico;

Prescrizioni Organizzative:

Devono essere forniti: **a)** casco; **b)** otoprotettori; **c)** occhiali protettivi; **d)** guanti; **e)** calzature di sicurezza; **f)** indumenti protettivi.

Riferimenti Normativi:

D.Lgs. 9 aprile 2008 n. 81, Art. 75.

Rischi a cui è esposto il lavoratore:

- a) Rumore;
b) Vibrazioni;

Attrezzi utilizzati dal lavoratore:

- a) Attrezzi manuali;
b) Avvitatore elettrico;
c) Scala doppia;
d) Trapano elettrico;

Rischi generati dall'uso degli attrezzi:

Punture, tagli, abrasioni; Urti, colpi, impatti, compressioni; Elettrocuzione; Caduta dall'alto; Cesoiamenti, stritolamenti; Movimentazione manuale dei carichi; Inalazione polveri, fibre; Rumore; Vibrazioni.

Impianto rivelazione incendi (fase)

Realizzazione di impianto elettrico.

Lavoratori impegnati:

- 1) Addetto alla realizzazione di impianto elettrico;

Misure Preventive e Protettive, aggiuntive a quelle riportate nell'apposito successivo capitolo:

- a) DPI: addetto alla realizzazione di impianto elettrico;

Prescrizioni Organizzative:

Devono essere forniti: **a)** casco; **b)** otoprotettori; **c)** occhiali protettivi; **d)** guanti; **e)** calzature di sicurezza; **f)** indumenti protettivi.

Riferimenti Normativi:

D.Lgs. 9 aprile 2008 n. 81, Art. 75.

Rischi a cui è esposto il lavoratore:

- a) Rumore;
b) Vibrazioni;

Attrezzi utilizzati dal lavoratore:

- a) Attrezzi manuali;
b) Avvitatore elettrico;
c) Scala doppia;
d) Trapano elettrico;

Rischi generati dall'uso degli attrezzi:

Punture, tagli, abrasioni; Urti, colpi, impatti, compressioni; Elettrocuzione; Caduta dall'alto; Cesoiamenti, stritolamenti; Movimentazione manuale dei carichi; Inalazione polveri, fibre; Rumore; Vibrazioni.

Realizzazione di impianto telefonico e citofonico (fase)

Realizzazione di impianto telefonico e citofonico.

Lavoratori impegnati:

- 1) Addetto alla realizzazione di impianto telefonico e citofonico;

Misure Preventive e Protettive, aggiuntive a quelle riportate nell'apposito successivo capitolo:

- a) DPI: addetto alla realizzazione di impianto telefonico e citofonico;

Prescrizioni Organizzative:

Devono essere forniti: **a)** casco; **b)** otoprotettori; **c)** occhiali protettivi; **d)** guanti; **e)** calzature di sicurezza; **f)**

indumenti protettivi.

Riferimenti Normativi:

D.Lgs. 9 aprile 2008 n. 81, Art. 75.

Rischi a cui è esposto il lavoratore:

- a) Rumore;
- b) Vibrazioni;

Attrezzi utilizzati dal lavoratore:

- a) Attrezzi manuali;
- b) Avvitatore elettrico;
- c) Scala doppia;
- d) Trapano elettrico;

Rischi generati dall'uso degli attrezzi:

Punture, tagli, abrasioni; Urti, colpi, impatti, compressioni; Elettrocuzione; Caduta dall'alto; Cesoiamenti, stritolamenti; Movimentazione manuale dei carichi; Inalazione polveri, fibre; Rumore; Vibrazioni.

Realizzazione di impianto audio annunci di emergenza (fase)

Realizzazione di impianto audio per annunci di emergenza.

Lavoratori impegnati:

- 1) Addetto alla realizzazione di impianto audio annunci emergenze;

Misure Preventive e Protettive, aggiuntive a quelle riportate nell'apposito successivo capitolo:

- a) DPI: addetto alla realizzazione di impianto audio annunci emergenze;

Prescrizioni Organizzative:

Devono essere forniti: **a)** casco; **b)** occhiali protettivi; **c)** guanti; **d)** calzature di sicurezza; **e)** indumenti protettivi.

Riferimenti Normativi:

D.Lgs. 9 aprile 2008 n. 81, Art. 75.

Rischi a cui è esposto il lavoratore:

- a) Rumore;
- b) Vibrazioni;

Attrezzi utilizzati dal lavoratore:

- a) Attrezzi manuali;
- b) Scala doppia;
- c) Avvitatore elettrico;
- d) Trapano elettrico;

Rischi generati dall'uso degli attrezzi:

Punture, tagli, abrasioni; Urti, colpi, impatti, compressioni; Caduta dall'alto; Cesoiamenti, stritolamenti; Movimentazione manuale dei carichi; Elettrocuzione; Inalazione polveri, fibre; Rumore; Vibrazioni.

IMPIANTO IDROTERMOSANITARIO

La Lavorazione è suddivisa nelle seguenti Fasi e Sottofasi:

Distribuzione generale

Allacci idrici e termosifoni

Montaggio di apparecchi igienico sanitari

Installazione termosifoni

Distribuzione generale (fase)

Realizzazione della rete di distribuzione di impianto idrico-sanitario e del gas.

Lavoratori impegnati:

- 1) Addetto alla realizzazione della rete di distribuzione di impianto idrico-sanitario e del gas;

Misure Preventive e Protettive, aggiuntive a quelle riportate nell'apposito successivo capitolo:

- a) DPI: addetto alla realizzazione della rete di distribuzione di impianto idrico-sanitario e del gas;

Prescrizioni Organizzative:

Devono essere forniti: **a)** casco; **b)** otoprotettori; **c)** occhiali protettivi; **d)** maschera con filtro specifico; **e)** guanti; **f)** calzature di sicurezza; **g)** indumenti protettivi.

Riferimenti Normativi:

D.Lgs. 9 aprile 2008 n. 81, Art. 75.

Rischi a cui è esposto il lavoratore:

- a) R.O.A. (operazioni di saldatura);
- b) Rumore;
- c) Vibrazioni;

Attrezzi utilizzati dal lavoratore:

- a) Attrezzi manuali;
- b) Avvitatore elettrico;
- c) Cannello per saldatura ossiacetilenica;
- d) Scala doppia;
- e) Trapano elettrico;

Rischi generati dall'uso degli attrezzi:

Punture, tagli, abrasioni; Urti, colpi, impatti, compressioni; Elettrocuzione; Inalazione fumi, gas, vapori; Incendi, esplosioni; Radiazioni non ionizzanti; Rumore; Caduta dall'alto; Cesoiamenti, stritolamenti; Movimentazione manuale dei carichi; Inalazione polveri, fibre; Vibrazioni.

Allacci idrici e termosifoni (fase)

Realizzazione della rete di distribuzione di impianto idrico-sanitario e del gas.

Lavoratori impegnati:

- 1) Addetto alla realizzazione della rete di distribuzione di impianto idrico-sanitario e del gas;

Misure Preventive e Protettive, aggiuntive a quelle riportate nell'apposito successivo capitolo:

- a) DPI: addetto alla realizzazione della rete di distribuzione di impianto idrico-sanitario e del gas;

Prescrizioni Organizzative:

Devono essere forniti: **a)** casco; **b)** otoprotettori; **c)** occhiali protettivi; **d)** maschera con filtro specifico; **e)** guanti; **f)** calzature di sicurezza; **g)** indumenti protettivi.

Riferimenti Normativi:

D.Lgs. 9 aprile 2008 n. 81, Art. 75.

Rischi a cui è esposto il lavoratore:

- a) R.O.A. (operazioni di saldatura);
- b) Rumore;
- c) Vibrazioni;

Attrezzi utilizzati dal lavoratore:

- a) Attrezzi manuali;
- b) Avvitatore elettrico;
- c) Cannello per saldatura ossiacetilenica;
- d) Scala doppia;
- e) Trapano elettrico;

Rischi generati dall'uso degli attrezzi:

Punture, tagli, abrasioni; Urti, colpi, impatti, compressioni; Elettrocuzione; Inalazione fumi, gas, vapori; Incendi, esplosioni; Radiazioni non ionizzanti; Rumore; Caduta dall'alto; Cesoiamenti, stritolamenti; Movimentazione manuale dei carichi; Inalazione polveri, fibre; Vibrazioni.

Montaggio di apparecchi igienico sanitari (fase)

Montaggio di apparecchi igienico sanitari.

Lavoratori impegnati:

- 1) Addetto al montaggio di apparecchi igienico sanitari;

Misure Preventive e Protettive, aggiuntive a quelle riportate nell'apposito successivo capitolo:

- a) DPI: addetto al montaggio di apparecchi igienico sanitari;

Prescrizioni Organizzative:

Devono essere forniti: **a)** casco; **b)** otoprotettori; **c)** occhiali protettivi; **d)** guanti; **e)** calzature di sicurezza; **f)** indumenti protettivi.

Riferimenti Normativi:

D.Lgs. 9 aprile 2008 n. 81, Art. 75.

Rischi a cui è esposto il lavoratore:

- a) Rumore;
- b) Vibrazioni;

Attrezzi utilizzati dal lavoratore:

- a) Attrezzi manuali;
- b) Avvitatore elettrico;
- c) Scala doppia;
- d) Trapano elettrico;

Rischi generati dall'uso degli attrezzi:

Punture, tagli, abrasioni; Urti, colpi, impatti, compressioni; Elettrocuzione; Caduta dall'alto; Cesoiamenti,

stritolamenti; Movimentazione manuale dei carichi; Inalazione polveri, fibre; Rumore; Vibrazioni.

Installazione termosifoni (fase)

Realizzazione della rete di distribuzione e terminali per impianto termico.

Lavoratori impegnati:

- 1) Addetto alla realizzazione della rete di distribuzione e terminali per impianto termico;

Misure Preventive e Protettive, aggiuntive a quelle riportate nell'apposito successivo capitolo:

- a) DPI: addetto alla realizzazione della rete di distribuzione e terminali per impianto termico;

Prescrizioni Organizzative:

Devono essere forniti: **a)** casco; **b)** otoprotettori; **c)** occhiali protettivi; **d)** maschera con filtro specifico; **e)** guanti; **f)** calzature di sicurezza; **g)** indumenti protettivi.

Riferimenti Normativi:

D.Lgs. 9 aprile 2008 n. 81, Art. 75.

Rischi a cui è esposto il lavoratore:

- a) R.O.A. (operazioni di saldatura);
b) Rumore;
c) Vibrazioni;

Attrezzi utilizzati dal lavoratore:

- a) Attrezzi manuali;
b) Avvitatore elettrico;
c) Cannello per saldatura ossiacetilenica;
d) Scala doppia;
e) Trapano elettrico;

Rischi generati dall'uso degli attrezzi:

Punture, tagli, abrasioni; Urti, colpi, impatti, compressioni; Elettrocuzione; Inalazione fumi, gas, vapori; Incendi, esplosioni; Radiazioni non ionizzanti; Rumore; Caduta dall'alto; Cesoiamenti, stritolamenti; Movimentazione manuale dei carichi; Inalazione polveri, fibre; Vibrazioni.

FINITURE E CHIUSURA LAVORI

La Lavorazione è suddivisa nelle seguenti Fasi e Sottofasi:

Smobilizzo del cantiere

Smobilizzo del cantiere (fase)

Smobilizzo del cantiere realizzato attraverso lo smontaggio delle postazioni di lavoro fisse, di tutti gli impianti di cantiere, delle opere provvisorie e di protezione e della recinzione posta in opera all'insediamento del cantiere stesso.

Macchine utilizzate:

- 1) Autocarro;
2) Autogru.

Rischi generati dall'uso delle macchine:

Cesoiamenti, stritolamenti; Getti, schizzi; Inalazione polveri, fibre; Rumore; Incendi, esplosioni; Investimento, ribaltamento; Urti, colpi, impatti, compressioni; Vibrazioni; Caduta di materiale dall'alto o a livello; Elettrocuzione; Punture, tagli, abrasioni.

Lavoratori impegnati:

- 1) Addetto allo smobilizzo del cantiere;

Misure Preventive e Protettive, aggiuntive a quelle riportate nell'apposito successivo capitolo:

- a) DPI: addetto allo smobilizzo del cantiere;

Prescrizioni Organizzative:

Devono essere forniti: **a)** casco; **b)** occhiali protettivi; **c)** guanti; **d)** calzature di sicurezza; **e)** indumenti protettivi.

Riferimenti Normativi:

D.Lgs. 9 aprile 2008 n. 81, Art. 75.

Rischi a cui è esposto il lavoratore:

- a) Caduta di materiale dall'alto o a livello;

Attrezzi utilizzati dal lavoratore:

- a) Attrezzi manuali;
b) Scala doppia;
c) Scala semplice;

d) Smerigliatrice angolare (flessibile);

e) Trapano elettrico;

Rischi generati dall'uso degli attrezzi:

Punture, tagli, abrasioni; Urti, colpi, impatti, compressioni; Caduta dall'alto; Cesoiamenti, stritolamenti; Movimentazione manuale dei carichi; Elettrocuzione; Inalazione polveri, fibre; Rumore; Vibrazioni.

RISCHI individuati nelle Lavorazioni e relative MISURE PREVENTIVE E PROTETTIVE.

rischi derivanti dalle lavorazioni e dall'uso di macchine ed attrezzi

Elenco dei rischi:

- 1) Caduta dall'alto;
- 2) Caduta di materiale dall'alto o a livello;
- 3) Chimico;
- 4) Inalazione polveri, fibre;
- 5) M.M.C. (elevata frequenza);
- 6) M.M.C. (sollevamento e trasporto);
- 7) R.O.A. (operazioni di saldatura);
- 8) Rumore;
- 9) Vibrazioni.

RISCHIO: "Caduta dall'alto"

Descrizione del Rischio:

Lesioni a causa di cadute dall'alto per perdita di stabilità dell'equilibrio dei lavoratori, in assenza di adeguate misure di prevenzione, da un piano di lavoro ad un altro posto a quota inferiore.

MISURE PREVENTIVE e PROTETTIVE:

- a) **Nelle lavorazioni:** INGRESSO DI SERVIZIO CANTIERE. Montaggio ponteggio fronte nord per accesso al piano secondo;

Prescrizioni Esecutive:

Nei lavori in quota, ogni qualvolta non siano attuabili le misure di prevenzione e protezione collettiva, si devono utilizzare dispositivi di protezione individuale contro le cadute dall'alto. In particolare sono da prendere in considerazione specifici sistemi di sicurezza che consentono una maggior mobilità del lavoratore quali: avvolgitori/svolgitori automatici di fune di trattenuta; sistema a guida fissa e ancoraggio scorrevole, altri sistemi analoghi.

- b) **Nelle lavorazioni:** Demolizione di tamponature eseguita a mano;

Prescrizioni Esecutive:

Attrezzature anticaduta. L'utilizzo di attrezzature anticaduta per la demolizione di parti di costruzione come i solai deve essere effettuato determinando accuratamente la collocazione e la tipologia dei punti e/o linee di ancoraggio.

Mezzi meccanici. Le demolizioni con mezzi meccanici sono ammesse solo su parti isolate degli edifici e senza alcun intervento di manodopera sul manufatto compromesso dalla demolizione meccanizzata stessa.

Ponti di servizio. Le demolizioni effettuate con attrezzi manuali, dei muri aventi altezza superiore a 2 metri, devono essere effettuate utilizzando ponti di servizio indipendenti dall'opera da demolire.

RISCHIO: "Caduta di materiale dall'alto o a livello"

Descrizione del Rischio:

Lesioni causate dall'investimento di masse cadute dall'alto, durante le operazioni di trasporto di materiali o per caduta degli stessi da opere provvisorie, o a livello, a seguito di demolizioni mediante esplosivo o a spinta da parte di materiali frantumati proiettati a distanza.

MISURE PREVENTIVE e PROTETTIVE:

- a) **Nelle lavorazioni:** Realizzazione di controsoffitti; Posa di pavimenti e rivestimenti per interni in ceramica; Posa di pavimenti in laminato e battiscopa; Montaggio di serramenti interni; Tinteggiatura di superfici interne; Smobilizzo del cantiere;

Prescrizioni Esecutive:

Imbracatura dei carichi. Gli addetti all'imbracatura devono seguire le seguenti indicazioni: **a)** verificare che il carico sia stato imbracato correttamente; **b)** accompagnare inizialmente il carico fuori dalla zona di interferenza con attrezzature, ostacoli o materiali eventualmente presenti; **c)** allontanarsi dalla traiettoria del carico durante la fase di sollevamento; **d)** non sostare in attesa sotto la traiettoria del carico; **e)** avvicinarsi al carico in arrivo per pilotarlo fuori dalla zona di interferenza con eventuali ostacoli presenti; **f)** accertarsi della stabilità del carico prima di sganciarlo; **g)** accompagnare il gancio fuori dalla zona impegnata da attrezzature o materiali durante la manovra di richiamo.

RISCHIO: Chimico

Descrizione del Rischio:

Rischi per la salute dei lavoratori per impiego di agenti chimici in ogni tipo di procedimento, compresi la produzione, la

manipolazione, l'immagazzinamento, il trasporto o l'eliminazione e il trattamento dei rifiuti, o che risultino da tale attività lavorativa. Per tutti i dettagli inerenti l'analisi del rischio (schede di valutazione, ecc) si rimanda al documento di valutazione specifico.

MISURE PREVENTIVE e PROTETTIVE:

- a) Nelle lavorazioni:** Realizzazione di divisori interni in muratura per i servizi;

Misure tecniche e organizzative:

Misure generali. A seguito di valutazione dei rischi, al fine di eliminare o, comunque ridurre al minimo, i rischi derivanti da agenti chimici pericolosi, devono essere adottate adeguate misure generali di protezione e prevenzione: **a)** la progettazione e l'organizzazione dei sistemi di lavorazione sul luogo di lavoro deve essere effettuata nel rispetto delle condizioni di salute e sicurezza dei lavoratori; **b)** le attrezzature di lavoro fornite devono essere idonee per l'attività specifica e mantenute adeguatamente; **c)** il numero di lavoratori presenti durante l'attività specifica deve essere quello minimo in funzione della necessità della lavorazione; **d)** la durata e l'intensità dell'esposizione ad agenti chimici pericolosi deve essere ridotta al minimo; **e)** devono essere fornite indicazioni in merito alle misure igieniche da rispettare per il mantenimento delle condizioni di salute e sicurezza dei lavoratori; **f)** le quantità di agenti presenti sul posto di lavoro, devono essere ridotte al minimo, in funzione delle necessità di lavorazione; **g)** devono essere adottati metodi di lavoro appropriati comprese le disposizioni che garantiscono la sicurezza nella manipolazione, nell'immagazzinamento e nel trasporto sul luogo di lavoro di agenti chimici pericolosi e dei rifiuti che contengono detti agenti.

- b) Nelle lavorazioni:** Posa di pavimenti e rivestimenti per interni in ceramica; Tinteggiatura di superfici interne;

Misure tecniche e organizzative:

Misure generali. A seguito di valutazione dei rischi, al fine di eliminare o, comunque ridurre al minimo, i rischi derivanti da agenti chimici pericolosi, devono essere adottate adeguate misure generali di protezione e prevenzione: **a)** la progettazione e l'organizzazione dei sistemi di lavorazione sul luogo di lavoro deve essere effettuata nel rispetto delle condizioni di salute e sicurezza dei lavoratori; **b)** le attrezzature di lavoro fornite devono essere idonee per l'attività specifica e mantenute adeguatamente; **c)** il numero di lavoratori presenti durante l'attività specifica deve essere quello minimo in funzione della necessità della lavorazione; **d)** la durata e l'intensità dell'esposizione ad agenti chimici pericolosi deve essere ridotta al minimo; **e)** devono essere fornite indicazioni in merito alle misure igieniche da rispettare per il mantenimento delle condizioni di salute e sicurezza dei lavoratori; **f)** le quantità di agenti presenti sul posto di lavoro, devono essere ridotte al minimo, in funzione delle necessità di lavorazione; **g)** devono essere adottati metodi di lavoro appropriati comprese le disposizioni che garantiscono la sicurezza nella manipolazione, nell'immagazzinamento e nel trasporto sul luogo di lavoro di agenti chimici pericolosi e dei rifiuti che contengono detti agenti.

RISCHIO: "Inalazione polveri, fibre"

Descrizione del Rischio:

Lesioni all'apparato respiratorio ed in generale alla salute del lavoratore derivanti dall'esposizione per l'impiego diretto di materiali in grana minuta, in polvere o in fibrosi e/o derivanti da lavorazioni o operazioni che ne comportano l'emissione.

MISURE PREVENTIVE e PROTETTIVE:

- a) Nelle lavorazioni:** Taglio di travi, setti e pilastri in c.a.; Demolizione di tamponature eseguita a mano; Demolizione di tramezzature eseguita a mano;

Prescrizioni Esecutive:

Irrorazione delle superfici. Durante i lavori di demolizione si deve provvedere a ridurre il sollevamento della polvere, irrorando con acqua le murature ed i materiali di risulta e curando che lo stoccaggio e l'evacuazione dei detriti e delle macerie avvengano correttamente.

RISCHIO: M.M.C. (elevata frequenza)

Descrizione del Rischio:

Lesioni relative all'apparato scheletrico e/o muscolare durante la movimentazione manuale dei carichi mediante movimenti ripetitivi ad elevata frequenza degli arti superiori (mani, polsi, braccia, spalle). Per tutti i dettagli inerenti l'analisi del rischio (schede di valutazione, ecc) si rimanda al documento di valutazione specifico.

MISURE PREVENTIVE e PROTETTIVE:

- a) Nelle lavorazioni:** Posa di pavimenti e rivestimenti per interni in ceramica; Posa di pavimenti in laminato e battiscopa; Tinteggiatura di superfici interne;

Misure tecniche e organizzative:

Organizzazione del lavoro. Le attività lavorative devono essere organizzate tenuto conto delle seguenti indicazioni: i compiti dovranno essere tali da evitare prolungate sequenze di movimenti ripetitivi degli arti superiori (spalle, braccia, polsi e mani).

RISCHIO: M.M.C. (sollevamento e trasporto)

Descrizione del Rischio:

Lesioni relative all'apparato scheletrico e/o muscolare durante la movimentazione manuale dei carichi con operazioni di trasporto o sostegno comprese le azioni di sollevare e deporre i carichi. Per tutti i dettagli inerenti l'analisi del rischio (schede di valutazione, ecc) si rimanda al documento di valutazione specifico.

MISURE PREVENTIVE e PROTETTIVE:

- a) **Nelle lavorazioni:** INGRESSO DI SERVIZIO CANTIERE. Montaggio ponteggio fronte nord per accesso al piano secondo; Demolizione di tamponature eseguita a mano; Demolizione di tramezzature eseguita a mano; Realizzazione di divisori interni in muratura per i servizi; Realizzazione di controsoffitti; Montaggio di serramenti interni; Posa di recinzioni e cancellate;

Misure tecniche e organizzative:

Organizzazione del lavoro. Le attività lavorative devono essere organizzate tenuto conto delle seguenti indicazioni: **a)** l'ambiente di lavoro (temperatura, umidità e ventilazione) deve presentare condizioni microclimatiche adeguate; **b)** gli spazi dedicati alla movimentazione devono essere adeguati; **c)** il sollevamento dei carichi deve essere eseguito sempre con due mani e da una sola persona; **d)** il carico da sollevare non deve essere estremamente freddo, caldo o contaminato; **e)** le altre attività di movimentazione manuale devono essere minimali; **f)** deve esserci adeguata frizione tra piedi e pavimento; **g)** i gesti di sollevamento devono essere eseguiti in modo non brusco.

RISCHIO: R.O.A. (operazioni di saldatura)

Descrizione del Rischio:

Lesioni localizzate agli occhi durante le lavorazioni di saldatura, taglio termico e altre attività che comportano emissione di radiazioni ottiche artificiali. Per tutti i dettagli inerenti l'analisi del rischio (schede di valutazione, ecc) si rimanda al documento di valutazione specifico.

MISURE PREVENTIVE e PROTETTIVE:

- a) **Nelle lavorazioni:** Posa di recinzioni e cancellate; Realizzazione della rete di distribuzione e terminali per impianto termico; Distribuzione generale; Allacci idrici e termosifoni; Installazione termosifoni;

Misure tecniche e organizzative:

Misure tecniche, organizzative e procedurali. Al fine di ridurre l'esposizione a radiazioni ottiche artificiali devono essere adottate le seguenti misure: **a)** durante le operazioni di saldatura devono essere adottati metodi di lavoro che comportano una minore esposizione alle radiazioni ottiche; **b)** devono essere applicate adeguate misure tecniche per ridurre l'emissione delle radiazioni ottiche, incluso, quando necessario, l'uso di dispositivi di sicurezza, schermatura o analoghi meccanismi di protezione della salute; **c)** devono essere predisposti opportuni programmi di manutenzione delle attrezzature per le operazioni di saldatura, dei luoghi di lavoro e delle postazioni di lavoro; **d)** i luoghi e le postazioni di lavoro devono essere progettati al fine di ridurre l'esposizione alle radiazioni ottiche prodotte dalle operazioni di saldatura; **e)** la durata delle operazioni di saldatura deve essere ridotta al minimo possibile; **f)** i lavoratori devono avere la disponibilità di adeguati dispositivi di protezione individuale dalle radiazioni ottiche prodotte durante le operazioni di saldatura; **g)** i lavoratori devono avere la disponibilità delle istruzioni del fabbricante delle attrezzature utilizzate nelle operazioni di saldatura; **h)** le aree in cui si effettuano operazioni di saldatura devono essere indicate con un'apposita segnaletica e l'accesso alle stesse deve essere limitato.

Dispositivi di protezione individuale:

Devono essere forniti: **a)** schermo facciale; **b)** maschera con filtro specifico.

RISCHIO: Rumore

Descrizione del Rischio:

Danni all'apparato uditivo causati da prolungata esposizione al rumore. Per tutti i dettagli inerenti l'analisi del rischio (schede di valutazione, ecc) si rimanda al documento di valutazione specifico.

MISURE PREVENTIVE e PROTETTIVE:

- a) **Nelle lavorazioni:** Realizzazione della recinzione e degli accessi al cantiere;

Fascia di appartenenza. Il livello di esposizione è "Compreso tra i valori inferiori e superiori di azione: 80/85 dB(A) e 135/137 dB(C)".

Misure tecniche e organizzative:

Misure di prevenzione e protezione. Al fine di eliminare i rischi dal rumore alla fonte o di ridurli al minimo le misure di prevenzione e protezione riguardano: **a)** adozione di metodi di lavoro che implicano una minore esposizione al rumore; **b)** scelta di attrezzature di lavoro adeguate, tenuto conto del lavoro da svolgere, che emettano il minor rumore possibile, inclusa l'eventualità di rendere disponibili ai lavoratori attrezzature di lavoro conformi ai requisiti di cui al titolo III, il cui obiettivo o effetto è di limitare l'esposizione al rumore; **c)** progettazione della struttura dei luoghi e dei posti di lavoro; **d)** adeguata informazione e formazione sull'uso corretto delle attrezzature di lavoro in modo da ridurre al minimo l'esposizione al rumore; **e)** adozione di misure tecniche per il contenimento del rumore trasmesso per via aerea, quali schermature, involucri o

rivestimenti realizzati con materiali fonoassorbenti e/o adozione di misure tecniche per il contenimento del rumore strutturale, quali sistemi di smorzamento o di isolamento; f) opportuni programmi di manutenzione delle attrezzature e macchine di lavoro, del luogo di lavoro e dei sistemi sul posto di lavoro; g) riduzione del rumore mediante una migliore organizzazione del lavoro attraverso la limitazione e della durata e dell'intensità dell'esposizione e l'adozione di orari di lavoro appropriati, con sufficienti periodi di riposo.

Locali di riposo. Nel caso in cui, data la natura dell'attività, il lavoratore benefici dell'utilizzo di locali di riposo messa a disposizione dal datore di lavoro, il rumore in questi locali è ridotto a un livello compatibile con il loro scopo e le loro condizioni di utilizzo.

Programma di misure tecniche e organizzative. Elaborazione ed applicazione di un programma di misure tecniche e organizzative volte a ridurre l'esposizione al rumore, considerando in particolare le misure di prevenzione e protezione sopra elencate.

- b) Nelle lavorazioni:** INGRESSO DI SERVIZIO CANTIERE. Montaggio ponteggio fronte nord per accesso al piano secondo;

Nelle macchine: Autocarro; Gru a torre;

Fascia di appartenenza. Il livello di esposizione è "Minore dei valori inferiori di azione: 80 dB(A) e 135 dB(C)".

Misure tecniche e organizzative:

Organizzazione del lavoro. Le attività lavorative devono essere organizzate tenuto conto delle seguenti indicazioni: **a)** adozione di metodi di lavoro che implicano una minore esposizione al rumore; **b)** scelta di attrezzature di lavoro adeguate, tenuto conto del lavoro da svolgere, che emettano il minor rumore possibile; **c)** riduzione del rumore mediante una migliore organizzazione del lavoro attraverso la limitazione della durata e dell'intensità dell'esposizione e l'adozione di orari di lavoro appropriati, con sufficienti periodi di riposo; **d)** adozione di opportuni programmi di manutenzione delle attrezzature e macchine di lavoro, del luogo di lavoro e dei sistemi sul posto di lavoro; **e)** progettazione della struttura dei luoghi e dei posti di lavoro al fine di ridurre l'esposizione al rumore dei lavoratori; **f)** adozione di misure tecniche per il contenimento del rumore trasmesso per via aerea, quali schermature, involucri o rivestimenti realizzati con materiali fonoassorbenti; **g)** adozione di misure tecniche per il contenimento del rumore strutturale, quali sistemi di smorzamento o di isolamento; **h)** locali di riposo messi a disposizione dei lavoratori con rumorosità ridotta a un livello compatibile con il loro scopo e le loro condizioni di utilizzo.

- c) Nelle lavorazioni:** Taglio di travi, setti e pilastri in c.a.; Demolizione di tamponature eseguita a mano; Demolizione di tramezzature eseguita a mano; Realizzazione di impianto elettrico - distribuzione generale e quadri; Realizzazione della rete di distribuzione e terminali per impianto termico; Installazione corpi illuminanti; Impianto rivelazione incendi; Realizzazione di impianto telefonico e citofonico; Realizzazione di impianto audio annunci di emergenza; Distribuzione generale; Allacci idrici e termosifoni; Montaggio di apparecchi igienico sanitari; Installazione termosifoni;

Fascia di appartenenza. Il livello di esposizione è "Maggiore dei valori superiori di azione: 85 dB(A) e 137 dB(C)".

Misure tecniche e organizzative:

Organizzazione del lavoro. Le attività lavorative devono essere organizzate tenuto conto delle seguenti indicazioni: **a)** scelta di attrezzature di lavoro adeguate, tenuto conto del lavoro da svolgere, che emettano il minor rumore possibile; **b)** adozione di metodi di lavoro che implicano una minore esposizione al rumore; **c)** riduzione del rumore mediante una migliore organizzazione del lavoro attraverso la limitazione della durata e dell'intensità dell'esposizione e l'adozione di orari di lavoro appropriati, con sufficienti periodi di riposo; **d)** adozione di opportuni programmi di manutenzione delle attrezzature e macchine di lavoro, del luogo di lavoro e dei sistemi sul posto di lavoro; **e)** progettazione della struttura dei luoghi e dei posti di lavoro al fine di ridurre l'esposizione al rumore dei lavoratori; **f)** adozione di misure tecniche per il contenimento del rumore trasmesso per via aerea, quali schermature, involucri o rivestimenti realizzati con materiali fonoassorbenti; **g)** adozione di misure tecniche per il contenimento del rumore strutturale, quali sistemi di smorzamento o di isolamento; **h)** locali di riposo messi a disposizione dei lavoratori con rumorosità ridotta a un livello compatibile con il loro scopo e le loro condizioni di utilizzo.

Segnalazione e delimitazione dell'ambiente di lavoro. I luoghi di lavoro devono avere i seguenti requisiti: **a)** indicazione, con appositi segnali, dei luoghi di lavoro dove i lavoratori sono esposti ad un rumore al di sopra dei valori superiori di azione; **b)** ove ciò è tecnicamente possibile e giustificato dal rischio, delimitazione e accesso limitato delle aree, dove i lavoratori sono esposti ad un rumore al di sopra dei valori superiori di azione.

Dispositivi di protezione individuale:

Devono essere forniti: **a)** ottoprotettori.

- d) Nelle lavorazioni:** Realizzazione di divisori interni in muratura per i servizi;

Nelle macchine: Dumper;

Fascia di appartenenza. Il livello di esposizione è "Maggiore dei valori superiori di azione: 85 dB(A) e 137 dB(C)".

Misure tecniche e organizzative:

Organizzazione del lavoro. Le attività lavorative devono essere organizzate tenuto conto delle seguenti indicazioni: **a)** adozione di metodi di lavoro che implicano una minore esposizione al rumore; **b)** scelta di attrezzature di lavoro adeguate, tenuto conto del lavoro da svolgere, che emettano il minor rumore possibile; **c)** riduzione del rumore mediante una migliore organizzazione del lavoro attraverso la limitazione della durata e dell'intensità dell'esposizione e l'adozione di orari di lavoro appropriati, con sufficienti periodi di riposo; **d)** adozione di opportuni programmi di manutenzione delle attrezzature e macchine di lavoro, del luogo di lavoro e dei sistemi sul posto di lavoro; **e)** progettazione della struttura dei luoghi e dei posti

di lavoro al fine di ridurre l'esposizione al rumore dei lavoratori; **f)** adozione di misure tecniche per il contenimento del rumore trasmesso per via aerea, quali schermature, involucri o rivestimenti realizzati con materiali fonoassorbenti; **g)** adozione di misure tecniche per il contenimento del rumore strutturale, quali sistemi di smorzamento o di isolamento; **h)** locali di riposo messi a disposizione dei lavoratori con rumorosità ridotta a un livello compatibile con il loro scopo e le loro condizioni di utilizzo.

- e) Nelle lavorazioni:** Posa di pavimenti e rivestimenti per interni in ceramica; Posa di pavimenti in laminato e battiscopa;

Fascia di appartenenza. Il livello di esposizione è "Compreso tra i valori inferiori e superiori di azione: 80/85 dB(A) e 135/137 dB(C)".

Misure tecniche e organizzative:

Organizzazione del lavoro. Le attività lavorative devono essere organizzate tenuto conto delle seguenti indicazioni: **a)** scelta di attrezzature di lavoro adeguate, tenuto conto del lavoro da svolgere, che emettano il minor rumore possibile; **b)** adozione di metodi di lavoro che implicano una minore esposizione al rumore; **c)** riduzione del rumore mediante una migliore organizzazione del lavoro attraverso la limitazione della durata e dell'intensità dell'esposizione e l'adozione di orari di lavoro appropriati, con sufficienti periodi di riposo; **d)** adozione di opportuni programmi di manutenzione delle attrezzature e macchine di lavoro, del luogo di lavoro e dei sistemi sul posto di lavoro; **e)** progettazione della struttura dei luoghi e dei posti di lavoro al fine di ridurre l'esposizione al rumore dei lavoratori; **f)** adozione di misure tecniche per il contenimento del rumore trasmesso per via aerea, quali schermature, involucri o rivestimenti realizzati con materiali fonoassorbenti; **g)** adozione di misure tecniche per il contenimento del rumore strutturale, quali sistemi di smorzamento o di isolamento; **h)** locali di riposo messi a disposizione dei lavoratori con rumorosità ridotta a un livello compatibile con il loro scopo e le loro condizioni di utilizzo.

Dispositivi di protezione individuale:

Devono essere forniti: **a)** otoprotettori.

- f) Nelle macchine:** Dumper;

Fascia di appartenenza. Il livello di esposizione è "Maggiore dei valori superiori di azione: 85 dB(A) e 137 dB(C)".

Misure tecniche e organizzative:

Misure di prevenzione e protezione. Al fine di eliminare i rischi dal rumore alla fonte o di ridurli al minimo le misure di prevenzione e protezione riguardano: a) adozione di metodi di lavoro che implicano una minore esposizione al rumore; b) scelta di attrezzature di lavoro adeguate, tenuto conto del lavoro da svolgere, che emettano il minor rumore possibile, inclusa l'eventualità di rendere disponibili ai lavoratori attrezzature di lavoro conformi ai requisiti di cui al titolo III, il cui obiettivo o effetto è di limitare l'esposizione al rumore; c) progettazione della struttura dei luoghi e dei posti di lavoro; d) adeguata informazione e formazione sull'uso corretto delle attrezzature di lavoro in modo da ridurre al minimo l'esposizione al rumore; e) adozione di misure tecniche per il contenimento del rumore trasmesso per via aerea, quali schermature, involucri o rivestimenti realizzati con materiali fonoassorbenti e/o adozione di misure tecniche per il contenimento del rumore strutturale, quali sistemi di smorzamento o di isolamento; f) opportuni programmi di manutenzione delle attrezzature e macchine di lavoro, del luogo di lavoro e dei sistemi sul posto di lavoro; g) riduzione del rumore mediante una migliore organizzazione del lavoro attraverso la limitazione e della durata e dell'intensità dell'esposizione e l'adozione di orari di lavoro appropriati, con sufficienti periodi di riposo.

Locali di riposo. Nel caso in cui, data la natura dell'attività, il lavoratore benefici dell'utilizzo di locali di riposo messa a disposizione dal datore di lavoro, il rumore in questi locali è ridotto a un livello compatibile con il loro scopo e le loro condizioni di utilizzo.

Programma di misure tecniche e organizzative. Elaborazione ed applicazione di un programma di misure tecniche e organizzative volte a ridurre l'esposizione al rumore, considerando in particolare le misure di prevenzione e protezione sopra elencate.

Segnalazione e delimitazione zone ad elevata rumorosità. I luoghi di lavoro dove i lavoratori sono esposti ad un rumore al di sopra dei valori superiori di azione sono indicati da appositi segnali. Dette aree sono inoltre delimitate e l'accesso alle stesse è limitato, ove ciò sia tecnicamente possibile e giustificato dal rischio di esposizione.

- g) Nelle macchine:** Autocarro; Gru a torre; Autocarro con gru; Autogru;

Fascia di appartenenza. Il livello di esposizione è "Minore dei valori inferiori di azione: 80 dB(A) e 135 dB(C)".

Misure tecniche e organizzative:

Organizzazione del lavoro. Le attività lavorative devono essere organizzate tenuto conto delle seguenti indicazioni: **a)** scelta di attrezzature di lavoro adeguate, tenuto conto del lavoro da svolgere, che emettano il minor rumore possibile; **b)** adozione di metodi di lavoro che implicano una minore esposizione al rumore; **c)** riduzione del rumore mediante una migliore organizzazione del lavoro attraverso la limitazione della durata e dell'intensità dell'esposizione e l'adozione di orari di lavoro appropriati, con sufficienti periodi di riposo; **d)** adozione di opportuni programmi di manutenzione delle attrezzature e macchine di lavoro, del luogo di lavoro e dei sistemi sul posto di lavoro; **e)** progettazione della struttura dei luoghi e dei posti di lavoro al fine di ridurre l'esposizione al rumore dei lavoratori; **f)** adozione di misure tecniche per il contenimento del rumore trasmesso per via aerea, quali schermature, involucri o rivestimenti realizzati con materiali fonoassorbenti; **g)** adozione di misure tecniche per il contenimento del rumore strutturale, quali sistemi di smorzamento o di isolamento; **h)** locali di riposo messi a disposizione dei lavoratori con rumorosità ridotta a un livello compatibile con il loro scopo e le loro condizioni di utilizzo.

RISCHIO: Vibrazioni

Descrizione del Rischio:

Danni all'apparato scheletrico e muscolare causate dalle vibrazioni trasmesse al lavoratore da macchine o attrezzature. Per tutti i dettagli inerenti l'analisi del rischio (schede di valutazione, ecc) si rimanda al documento di valutazione specifico.

MISURE PREVENTIVE e PROTETTIVE:

- a) **Nelle lavorazioni:** Taglio di travi, setti e pilastri in c.a.; Demolizione di tamponature eseguita a mano; Demolizione di tramezzature eseguita a mano; Realizzazione di impianto elettrico - distribuzione generale e quadri; Realizzazione della rete di distribuzione e terminali per impianto termico; Installazione corpi illuminanti; Impianto rivelazione incendi; Realizzazione di impianto telefonico e citofonico; Realizzazione di impianto audio annunci di emergenza; Distribuzione generale; Allacci idrici e termosifoni; Montaggio di apparecchi igienico sanitari; Installazione termosifoni;

Fascia di appartenenza. Mano-Braccio (HAV): "Compreso tra 2,5 e 5,0 m/s²"; Corpo Intero (WBV): "Non presente".

Misure tecniche e organizzative:

Misure generali. I rischi, derivanti dall'esposizione dei lavoratori a vibrazioni, devono essere eliminati alla fonte o ridotti al minimo.

Organizzazione del lavoro. Le attività lavorative devono essere organizzate tenuto conto delle seguenti indicazioni: **a)** i metodi di lavoro adottati devono essere quelli che richiedono la minore esposizione a vibrazioni meccaniche; **b)** la durata e l'intensità dell'esposizione a vibrazioni meccaniche deve essere opportunamente limitata al minimo necessario per le esigenze della lavorazione; **c)** l'orario di lavoro deve essere organizzato in maniera appropriata al tipo di lavoro da svolgere; **d)** devono essere previsti adeguati periodi di riposo in funzione del tipo di lavoro da svolgere.

Attrezzature di lavoro. Le attrezzature di lavoro impiegate: **a)** devono essere adeguate al lavoro da svolgere; **b)** devono essere concepite nel rispetto dei principi ergonomici; **c)** devono produrre il minor livello possibile di vibrazioni, tenuto conto del lavoro da svolgere; **d)** devono essere soggette ad adeguati programmi di manutenzione.

Dispositivi di protezione individuale:

Devono essere forniti: **a)** indumenti protettivi; **b)** guanti antivibrazione; **c)** maniglie antivibrazione.

- b) **Nelle lavorazioni:** Posa di pavimenti e rivestimenti per interni in ceramica; Posa di pavimenti in laminato e battiscopa;

Fascia di appartenenza. Mano-Braccio (HAV): "Inferiore a 2,5 m/s²"; Corpo Intero (WBV): "Non presente".

Misure tecniche e organizzative:

Misure generali. I rischi, derivanti dall'esposizione dei lavoratori a vibrazioni, devono essere eliminati alla fonte o ridotti al minimo.

- c) **Nelle macchine:** Dumper;

Fascia di appartenenza. Mano-Braccio (HAV): "Non presente"; Corpo Intero (WBV): "Compreso tra 0,5 e 1 m/s²".

Misure tecniche e organizzative:

Misure generali. Il datore di lavoro elimina i rischi alla fonte o li riduce al minimo e, in ogni caso, a livelli non superiori ai valori limite di esposizione. E' obbligo del datore di lavoro verificare che, su periodi brevi, per le vibrazioni trasmesse al sistema mano-braccio il valore di esposizione sia inferiore a 20 m/s² e per le vibrazioni trasmesse al corpo intero il valore di esposizione sia inferiore a 1,5 m/s².

Acquisto di nuove macchine mobili. Il datore di lavoro privilegia, all'atto dell'acquisto di nuove macchine mobili, quelle che espongono a minori livelli di vibrazioni. Inderogabile per $A(8) > 1 \text{ m/s}^2$.

Adozione di metodi di lavoro. Il datore di lavoro adotta i cicli di lavoro che consentano di alternare periodi di esposizione a vibrazione a periodi in cui il lavoratore non sia esposto a vibrazione.

Manutenzione macchine mobili. Il datore di lavoro adotta un programma di manutenzione regolare e periodico delle macchine mobili, con particolare riguardo alle sospensioni, ai sedili ed al posto di guida degli automezzi.

Utilizzo corretto di macchine mobili. I lavoratori devono applicare le modalità corrette di guida al fine di ridurre le vibrazioni in conformità alla formazione ricevuta; ad esempio: evitare alte velocità in particolare su strade accidentate, postura di guida e corretta regolazione del sedile.

Pianificazione dei percorsi di lavoro. Il datore di lavoro pianifica, laddove possibile, i percorsi di lavoro scegliendo quelli meno accidentati; oppure, dove possibile, effettuare lavori di livellamento stradale.

Procedure di lavoro ed esercizi alla colonna. I lavoratori devono evitare ulteriori fattori di rischio per disturbi a carico della colonna ed effettuare esercizi per prevenire il mal di schiena durante le pause di lavoro in conformità alla formazione ricevuta.

Dispositivi di protezione individuale:

Fornitura di indumenti per la protezione dal freddo e l'umidità. Il datore di lavoro fornisce, ai lavoratori esposti alle vibrazioni, indumenti per la protezione dal freddo e dall'umidità.

Fornitura di dispositivi di smorzamento. Il datore di lavoro dota le macchine, che espongono ai più alti livelli di vibrazione, di dispositivi di smorzamento che attenuano la vibrazione trasmessa al corpo intero (piedi o parte seduta del lavoratore).

Fornitura di sedili ammortizzanti. Il datore di lavoro dota le macchine, che espongono ai più alti livelli di vibrazione, di

sedili ammortizzanti che attenuano la vibrazione trasmessa al corpo intero (piedi o parte seduta del lavoratore).

d) Nelle macchine: Autocarro; Autocarro con gru; Autogru;

Fascia di appartenenza. Mano-Braccio (HAV): "Non presente"; Corpo Intero (WBV): "Inferiore a 0,5 m/s²".

Misure tecniche e organizzative:

Misure generali. I rischi, derivanti dall'esposizione dei lavoratori a vibrazioni, devono essere eliminati alla fonte o ridotti al minimo.

e) Nelle macchine: Dumper;

Fascia di appartenenza. Mano-Braccio (HAV): "Non presente"; Corpo Intero (WBV): "Compreso tra 0,5 e 1 m/s²".

Misure tecniche e organizzative:

Misure generali. I rischi, derivanti dall'esposizione dei lavoratori a vibrazioni, devono essere eliminati alla fonte o ridotti al minimo.

Organizzazione del lavoro. Le attività lavorative devono essere organizzate tenuto conto delle seguenti indicazioni: **a)** i metodi di lavoro adottati devono essere quelli che richiedono la minore esposizione a vibrazioni meccaniche; **b)** la durata e l'intensità dell'esposizione a vibrazioni meccaniche deve essere opportunamente limitata al minimo necessario per le esigenze della lavorazione; **c)** l'orario di lavoro deve essere organizzato in maniera appropriata al tipo di lavoro da svolgere; **d)** devono essere previsti adeguati periodi di riposo in funzione del tipo di lavoro da svolgere.

Attrezzature di lavoro. Le attrezzature di lavoro impiegate devono: **a)** essere adeguate al lavoro da svolgere; **b)** essere concepite nel rispetto dei principi ergonomici; **c)** produrre il minor livello possibile di vibrazioni, tenuto conto del lavoro da svolgere; **d)** essere soggette ad adeguati programmi di manutenzione.

Dispositivi di protezione individuale:

Indumenti per la protezione dal freddo e dall'umidità, dispositivi di smorzamento che attenuano la vibrazione trasmessa al corpo intero (piedi o parte seduta del lavoratore), sedili ammortizzanti che attenuano la vibrazione trasmessa al corpo intero (parte seduta del lavoratore).

ATTREZZATURE utilizzate nelle Lavorazioni

Elenco degli attrezzi:

- 1) Andatoie e Passerelle;
- 2) Argano a bandiera;
- 3) Argano a cavalletto;
- 4) Attrezzi manuali;
- 5) Attrezzi manuali;
- 6) Avvitatore elettrico;
- 7) Battipiastrille elettrico;
- 8) Betoniera a bicchiere;
- 9) Canale per scarico macerie;
- 10) Cannello per saldatura ossiacetilenica;
- 11) Levigatrice elettrica;
- 12) Martello demolitore elettrico;
- 13) Ponte su cavalletti;
- 14) Ponteggio metallico fisso;
- 15) Saldatrice elettrica;
- 16) Scala doppia;
- 17) Scala doppia;
- 18) Scala semplice;
- 19) Scala semplice;
- 20) Scala semplice;
- 21) Sega a parete;
- 22) Sega circolare;
- 23) Smerigliatrice angolare (flessibile);
- 24) Smerigliatrice angolare (flessibile);
- 25) Taglierina elettrica;
- 26) Trapano elettrico;
- 27) Trapano elettrico.

Andatoie e Passerelle

Le andatoie e le passerelle sono delle opere provvisorie che vengono predisposte per consentire il collegamento di posti di lavoro collocati a quote differenti o separati da vuoti, come nel caso di scavi in trincea o ponteggi.

Rischi generati dall'uso dell'Attrezzo:

- 1) Caduta dall'alto;
- 2) Caduta di materiale dall'alto o a livello;

Misure Preventive e Protettive relative all'Attrezzo:

- 1) Andatoie e Passerelle: misure preventive e protettive;

Prescrizioni Esecutive:

Modalità d'utilizzo: 1) Controllare la stabilità, solidità e completezza dell'andatoia o passerella, rivolgendo particolare attenzione al tavolato di calpestio ed ai parapetti; 2) Evitare di sovraccaricare l'andatoia o passerella; 3) Ogni anomalia o instabilità dell'andatoia o passerella, andrà tempestivamente segnalata al preposto e/o al datore di lavoro.

Principali modalità di posa in opera: 1) Le andatoie o passerelle devono avere larghezza non inferiore a m 0.60 se destinate al solo passaggio dei lavoratori, a m 1.20 se destinate anche al trasporto dei materiali; 2) La pendenza non deve essere superiore al 50%; 3) Per andatoie lunghe, la passerella dovrà esser interrotta da pianerottoli di riposo; 4) Sul calpestio delle andatoie e passerelle, andranno fissati listelli trasversali a distanza non superiore al passo di un uomo carico; 5) I lati delle andatoie e passerelle prospicienti il vuoto, dovranno essere munite di normali parapetti e tavole fermapiede; 6) Qualora le andatoie e passerelle costituiscano un passaggio stabile non provvisorio e sussista la possibilità di caduta di materiali dall'alto, andranno adeguatamente protette a mezzo di un impalcato di sicurezza.

Riferimenti Normativi:

D.Lgs. 9 aprile 2008 n. 81, Art. 130.

- 2) DPI: utilizzatore andatoie e passerelle;

Prescrizioni Organizzative:

Devono essere forniti al lavoratore adeguati dispositivi di protezione individuale: a) calzature di sicurezza; b) guanti; c) indumenti protettivi (tute).

Argano a bandiera

L'argano è un apparecchio di sollevamento utilizzato prevalentemente nei cantieri urbani di recupero e piccola ristrutturazione per il

sollevamento al piano di lavoro dei materiali e degli attrezzi.

Rischi generati dall'uso dell'Attrezzo:

- 1) Caduta dall'alto;
- 2) Caduta dall'alto;
- 3) Caduta di materiale dall'alto o a livello;
- 4) Caduta di materiale dall'alto o a livello;
- 5) Elettrocuzione;
- 6) Punture, tagli, abrasioni;
- 7) Scivolamenti, cadute a livello;
- 8) Urti, colpi, impatti, compressioni;
- 9) Urti, colpi, impatti, compressioni;

Misure Preventive e Protettive relative all'Attrezzo:

- 1) Argano a bandiera: misure preventive e protettive;

Prescrizioni Esecutive:

Prima dell'uso: 1) verificare la presenza dei parapetti completi sul perimetro del posto di manovra; 2) verificare la presenza degli staffoni e della tavola fermapiede da 30 cm nella parte frontale dell'elevatore; 3) verificare l'integrità della struttura portante l'argano; 4) con ancoraggio: verificare l'efficienza del puntone di fissaggio; 5) verificare l'efficienza della sicura del gancio e dei morsetti fermafune con redancia; 6) verificare l'integrità delle parti elettriche visibili; 7) verificare l'efficienza dell'interruttore di linea presso l'elevatore; 8) verificare la funzionalità della pulsantiera; 9) verificare l'efficienza del fine corsa superiore e del freno per la discesa del carico; 10) transennare a terra l'area di tiro.

Durante l'uso: 1) mantenere abbassati gli staffoni; 2) usare la cintura di sicurezza in momentanea assenza degli staffoni; 3) usare i contenitori adatti al materiale da sollevare; 4) verificare la corretta imbracatura dei carichi e la perfetta chiusura della sicura del gancio; 5) non utilizzare la fune dell'elevatore per imbracare carichi; 6) segnalare eventuali guasti; 7) per l'operatore a terra: non sostare sotto il carico.

Dopo l'uso: 1) scollegare elettricamente l'elevatore; 2) ritrarre l'elevatore all'interno del solaio.

Riferimenti Normativi:

D.Lgs. 9 aprile 2008 n.81, Titolo III, Capo 1; D.Lgs. 9 aprile 2008 n.81, Titolo III, Capo 3; D.Lgs. 9 aprile 2008 n.81, Allegato 6.

- 2) DPI: utilizzatore argano a bandiera;

Prescrizioni Organizzative:

Devono essere forniti all'utilizzatore adeguati dispositivi di protezione individuale: a) casco; b) calzature di sicurezza; c) guanti; d) indumenti protettivi; e) attrezzatura anticaduta.

- 3) Argano a bandiera: misure preventive e protettive;

Prescrizioni Esecutive:

Prima dell'uso: 1) verificare la presenza dei parapetti completi sul perimetro del posto di manovra; 2) verificare la presenza degli staffoni e della tavola fermapiede da 30 cm nella parte frontale dell'elevatore; 3) verificare l'integrità della struttura portante l'argano; 4) con ancoraggio: verificare l'efficienza del puntone di fissaggio; 5) verificare l'efficienza della sicura del gancio e dei morsetti fermafune con redancia; 6) verificare l'integrità delle parti elettriche visibili; 7) verificare l'efficienza dell'interruttore di linea presso l'elevatore; 8) verificare la funzionalità della pulsantiera; 9) verificare l'efficienza del fine corsa superiore e del freno per la discesa del carico; 10) transennare a terra l'area di tiro.

Durante l'uso: 1) mantenere abbassati gli staffoni; 2) usare la cintura di sicurezza in momentanea assenza degli staffoni; 3) usare i contenitori adatti al materiale da sollevare; 4) verificare la corretta imbracatura dei carichi e la perfetta chiusura della sicura del gancio; 5) non utilizzare la fune dell'elevatore per imbracare carichi; 6) segnalare eventuali guasti; 7) per l'operatore a terra: non sostare sotto il carico.

Dopo l'uso: 1) scollegare elettricamente l'elevatore; 2) ritrarre l'elevatore all'interno del solaio.

Riferimenti Normativi:

D.Lgs. 9 aprile 2008 n. 81, Art. 70; D.Lgs. 9 aprile 2008 n. 81, Art. 80; D.Lgs. 9 aprile 2008 n. 81, Allegato 5; D.Lgs. 9 aprile 2008 n. 81, Allegato 6.

- 4) DPI: utilizzatore argano a bandiera;

Prescrizioni Organizzative:

Devono essere forniti: a) casco; b) guanti; c) calzature di sicurezza; d) attrezzatura anticaduta; e) indumenti protettivi.

Riferimenti Normativi:

D.Lgs. 9 aprile 2008 n. 81, Art. 75.

Argano a cavalletto

L'argano è un apparecchio di sollevamento utilizzato prevalentemente nei cantieri urbani di recupero e piccola ristrutturazione per il sollevamento al piano di lavoro dei materiali e degli attrezzi.

Rischi generati dall'uso dell'Attrezzo:

- 1) Caduta dall'alto;
- 2) Caduta di materiale dall'alto o a livello;
- 3) Elettrocuzione;
- 4) Scivolamenti, cadute a livello;
- 5) Urti, colpi, impatti, compressioni;

Misure Preventive e Protettive relative all'Attrezzo:

- 1) Argano a cavalletto: misure preventive e protettive;

Prescrizioni Esecutive:

Prima dell'uso: 1) verificare la presenza dei parapetti completi sul perimetro del posto di manovra; 2) verificare la presenza degli staffoni e della tavola fermapiede da 30 cm nella parte frontale dell'elevatore; 3) verificare l'integrità della struttura portante l'argano; 4) con ancoraggio: verificare l'efficienza del puntone di fissaggio; 5) verificare l'efficienza della sicura del gancio e dei morsetti fermafune con redancia; 6) verificare l'integrità delle parti elettriche visibili; 7) verificare l'efficienza dell'interruttore di linea presso l'elevatore; 8) verificare la funzionalità della pulsantiera; 9) verificare l'efficienza del fine corsa superiore e del freno per la discesa del carico; 10) transennare a terra l'area di tiro.

Durante l'uso: 1) mantenere abbassati gli staffoni; 2) usare la cintura di sicurezza in momentanea assenza degli staffoni; 3) usare i contenitori adatti al materiale da sollevare; 4) verificare la corretta imbracatura dei carichi e la perfetta chiusura della sicura del gancio; 5) non utilizzare la fune dell'elevatore per imbracare carichi; 6) segnalare eventuali guasti; 7) per l'operatore a terra: non sostare sotto il carico.

Dopo l'uso: 1) scollegare elettricamente l'elevatore; 2) ritrarre l'elevatore all'interno del solaio.

Riferimenti Normativi:

D.Lgs. 9 aprile 2008 n. 81, Art. 70; D.Lgs. 9 aprile 2008 n. 81, Art. 80; D.Lgs. 9 aprile 2008 n. 81, Allegato 5; D.Lgs. 9 aprile 2008 n. 81, Allegato 6.

- 2) DPI: utilizzatore argano a cavalletto;

Prescrizioni Organizzative:

Devono essere forniti: a) casco; b) guanti; c) calzature di sicurezza; d) attrezzatura anticaduta; e) indumenti protettivi.

Riferimenti Normativi:

D.Lgs. 9 aprile 2008 n. 81, Art. 75.

Attrezzi manuali

Gli attrezzi manuali (picconi, badili, martelli, tenaglie, cazzuole, frattazzi, chiavi, scalpelli, ecc.), presenti in tutte le fasi lavorative, sono sostanzialmente costituiti da una parte destinata all'impugnatura, in legno o in acciaio, ed un'altra, variamente conformata, alla specifica funzione svolta.

Rischi generati dall'uso dell'Attrezzo:

- 1) Punture, tagli, abrasioni;
- 2) Urti, colpi, impatti, compressioni;

Misure Preventive e Protettive relative all'Attrezzo:

- 1) Attrezzi manuali: misure preventive e protettive;

Prescrizioni Esecutive:

Prima dell'uso: 1) Accertarsi del buono stato della parte lavorativa dell'utensile; 2) Assicurarsi del buono stato del manico e del suo efficace fissaggio.

Durante l'uso: 1) Utilizzare idonei paracolpi quando utilizzi punte e/o scalpelli; 2) Quando si utilizzano attrezzi ad impatto, provvedi ad allontanare adeguatamente terzi presenti; 3) Assumi una posizione stabile e corretta; 4) Evita di abbandonare gli attrezzi nei passaggi (in particolare se sopraelevati), provvedendo a riporli negli appositi contenitori.

Dopo l'uso: 1) Riponili correttamente l'utensile, verificandone lo stato di usura.

Riferimenti Normativi:

D.Lgs. 9 aprile 2008 n. 81, Allegato 6.

- 2) DPI: utilizzatore attrezzi manuali;

Prescrizioni Organizzative:

Devono essere forniti al lavoratore adeguati dispositivi di protezione individuale: a) casco; b) calzature di sicurezza; c) occhiali; d) guanti.

Attrezzi manuali

Gli attrezzi manuali, presenti in tutte le fasi lavorative, sono sostanzialmente costituiti da una parte destinata all'impugnatura ed un'altra, variamente conformata, alla specifica funzione svolta.

Rischi generati dall'uso dell'Attrezzo:

- 1) Punture, tagli, abrasioni;
- 2) Punture, tagli, abrasioni;
- 3) Urti, colpi, impatti, compressioni;
- 4) Urti, colpi, impatti, compressioni;

Misure Preventive e Protettive relative all'Attrezzo:

- 1) Attrezzi manuali: misure preventive e protettive;

Prescrizioni Esecutive:

Prima dell'uso: 1) controllare che l'utensile non sia deteriorato; 2) sostituire i manici che presentino incrinature o scheggiature; 3) verificare il corretto fissaggio del manico; 4) selezionare il tipo di utensile adeguato all'impiego; 5) per

punte e scalpelli utilizzare idonei paracolpi ed eliminare le sbavature dalle impugnature.

Durante l'uso: 1) impugnare saldamente l'utensile; 2) assumere una posizione corretta e stabile; 3) distanziare adeguatamente gli altri lavoratori; 4) non utilizzare in maniera impropria l'utensile; 5) non abbandonare gli utensili nei passaggi ed assicurarli da una eventuale caduta dall'alto; 6) utilizzare adeguati contenitori per riporre gli utensili di piccola taglia.

Dopo l'uso: 1) pulire accuratamente l'utensile; 2) riporre correttamente gli utensili; 3) controllare lo stato d'uso dell'utensile.

Riferimenti Normativi:

D.Lgs. 9 aprile 2008 n. 81, Titolo III, Capo 1; D.Lgs. 9 aprile 2008 n. 81, Allegato 6.

- 2) DPI: utilizzatore attrezzi manuali;

Prescrizioni Organizzative:

Devono essere forniti all'utilizzatore adeguati dispositivi di protezione individuale: a) casco; b) calzature di sicurezza; c) occhiali; d) guanti.

- 3) Attrezzi manuali: misure preventive e protettive;

Prescrizioni Esecutive:

Prima dell'uso: 1) controllare che l'utensile non sia deteriorato; 2) sostituire i manici che presentino incrinature o scheggiature; 3) verificare il corretto fissaggio del manico; 4) selezionare il tipo di utensile adeguato all'impiego; 5) per punte e scalpelli utilizzare idonei paracolpi ed eliminare le sbavature dalle impugnature.

Durante l'uso: 1) impugnare saldamente l'utensile; 2) assumere una posizione corretta e stabile; 3) distanziare adeguatamente gli altri lavoratori; 4) non utilizzare in maniera impropria l'utensile; 5) non abbandonare gli utensili nei passaggi ed assicurarli da una eventuale caduta dall'alto; 6) utilizzare adeguati contenitori per riporre gli utensili di piccola taglia.

Dopo l'uso: 1) pulire accuratamente l'utensile; 2) riporre correttamente gli utensili; 3) controllare lo stato d'uso dell'utensile.

Riferimenti Normativi:

D.Lgs. 9 aprile 2008 n. 81, Art. 70; D.Lgs. 9 aprile 2008 n. 81, Allegato 5; D.Lgs. 9 aprile 2008 n. 81, Allegato 6.

- 4) DPI: utilizzatore attrezzi manuali;

Prescrizioni Organizzative:

Devono essere forniti: a) casco; b) occhiali protettivi; c) guanti; d) calzature di sicurezza.

Riferimenti Normativi:

D.Lgs. 9 aprile 2008 n. 81, Art. 75.

Avvitatore elettrico

L'avvitatore elettrico è un utensile elettrico di uso comune nel cantiere edile.

Rischi generati dall'uso dell'Attrezzo:

- 1) Elettrocuzione;
- 2) Urti, colpi, impatti, compressioni;

Misure Preventive e Protettive relative all'Attrezzo:

- 1) Avvitatore elettrico: misure preventive e protettive;

Prescrizioni Esecutive:

Prima dell'uso: 1) utilizzare solo utensili a doppio isolamento (220 V), o utensili alimentati a bassissima tensione di sicurezza (50 V), comunque non collegati elettricamente a terra; 2) controllare l'integrità dei cavi e della spina d'alimentazione; 3) verificare la funzionalità dell'utensile; 4) verificare che l'utensile sia di conformazione adatta.

Durante l'uso: 1) non intralciare i passaggi con il cavo di alimentazione; 2) interrompere l'alimentazione elettrica nelle pause di lavoro; 3) segnalare eventuali malfunzionamenti.

Dopo l'uso: 1) scollegare elettricamente l'utensile.

Riferimenti Normativi:

D.Lgs. 9 aprile 2008 n. 81, Art. 70; D.Lgs. 9 aprile 2008 n. 81, Art. 80; D.Lgs. 9 aprile 2008 n. 81, Allegato 5; D.Lgs. 9 aprile 2008 n. 81, Allegato 6.

- 2) DPI: utilizzatore avvitatore elettrico;

Prescrizioni Organizzative:

Devono essere forniti: a) guanti; b) calzature di sicurezza.

Riferimenti Normativi:

D.Lgs. 9 aprile 2008 n. 81, Art. 75.

Battipistrelle elettrico

Il battipistrelle elettrico è un utensile elettrico per la posa in opera di piastrelle.

Rischi generati dall'uso dell'Attrezzo:

- 1) Elettrocuzione;
- 2) Movimentazione manuale dei carichi;
- 3) Rumore;
- 4) Urti, colpi, impatti, compressioni;

- 5) Vibrazioni;

Misure Preventive e Protettive relative all'Attrezzo:

- 1) Battipistrelle elettrico: misure preventive e protettive;

Prescrizioni Esecutive:

Prima dell'uso: 1) verificare l'efficienza delle protezioni; 2) verificare l'efficienza delle parti elettriche visibili; 3) verificare l'efficienza dei comandi.

Durante l'uso: 1) segnalare la zona di intervento esposta a livello di rumorosità elevato; 2) non rimuovere o modificare i dispositivi di protezione; 3) non intralciare i passaggi con il cavo di alimentazione posizionandolo in modo da evitarne il danneggiamento.

Dopo l'uso: 1) scollegare elettricamente la macchina; 2) pulire accuratamente la macchina; 3) eseguire le operazioni di revisione e manutenzione; 4) segnalare eventuali malfunzionamenti.

Riferimenti Normativi:

D.Lgs. 9 aprile 2008 n. 81, Art. 70; D.Lgs. 9 aprile 2008 n. 81, Art. 80; D.Lgs. 9 aprile 2008 n. 81, Allegato 5; D.Lgs. 9 aprile 2008 n. 81, Allegato 6.

- 2) DPI: utilizzatore battipistrelle elettrico;

Prescrizioni Organizzative:

Devono essere forniti: **a)** otoprotettori; **b)** guanti antivibrazioni; **c)** calzature di sicurezza; **d)** ginocchiere.

Riferimenti Normativi:

D.Lgs. 9 aprile 2008 n. 81, Art. 75.

Betoniera a bicchiere

La betoniera a bicchiere è un'attrezzatura destinata al confezionamento di malta. Solitamente viene utilizzata per il confezionamento di malta per murature ed intonaci e per la produzione di piccole quantità di calcestruzzi.

Rischi generati dall'uso dell'Attrezzo:

- 1) Caduta di materiale dall'alto o a livello;
- 2) Cesoiamenti, stritolamenti;
- 3) Elettrocuzione;
- 4) Getti, schizzi;
- 5) Inalazione polveri, fibre;
- 6) Urti, colpi, impatti, compressioni;

Misure Preventive e Protettive relative all'Attrezzo:

- 1) Betoniera a bicchiere: misure preventive e protettive;

Prescrizioni Esecutive:

Prima dell'uso: 1) verificare la presenza ed efficienza delle protezioni: al bicchiere, alla corona, agli organi di trasmissione, agli organi di manovra; 2) verificare l'efficienza dei dispositivi di arresto di emergenza; 3) verificare la presenza e l'efficienza della protezione sovrastante il posto di manovra (tettoia); 4) verificare l'integrità dei collegamenti elettrici e di messa a terra per la parte visibile ed il corretto funzionamento degli interruttori e dispositivi elettrici di alimentazione e manovra.

Durante l'uso: 1) e' vietato manomettere le protezioni; 2) e' vietato eseguire operazioni di lubrificazione, pulizia, manutenzione o riparazione sugli organi in movimento; 3) nelle betoniere a caricamento automatico accertarsi del fermo macchina prima di eseguire interventi sui sistemi di caricamento o nei pressi di questi; 4) nelle betoniere a caricamento manuale le operazioni di carico non devono comportare la movimentazione di carichi troppo pesanti e/o in condizioni disagiate. Pertanto è necessario utilizzare le opportune attrezzature manuali quali pale o secchie.

Dopo l'uso: 1) assicurarsi di aver tolto tensione ai singoli comandi ed all'interruttore generale di alimentazione al quadro; 2) lasciare sempre la macchina in perfetta efficienza, curandone la pulizia alla fine dell'uso e l'eventuale lubrificazione; 3) ricontrollare la presenza e l'efficienza di tutti i dispositivi di protezione (in quanto alla ripresa del lavoro la macchina potrebbe essere riutilizzata da altra persona).

Riferimenti Normativi:

Circolare Ministero del Lavoro n.103/80; D.Lgs. 9 aprile 2008 n.81, Titolo III, Capo 1; D.Lgs. 9 aprile 2008 n.81, Titolo III, Capo 3; D.Lgs. 9 aprile 2008 n.81, Allegato 6.

- 2) DPI: utilizzatore betoniera a bicchiere;

Prescrizioni Organizzative:

Devono essere forniti all'utilizzatore adeguati dispositivi di protezione individuale: **a)** casco; **b)** calzature di sicurezza; **c)** occhiali; **d)** maschere; **e)** otoprotettori; **f)** guanti; **g)** indumenti protettivi.

Canale per scarico macerie

Il canale per scarico macerie è un attrezzo utilizzato prevalentemente nei cantieri di recupero e ristrutturazione per il convogliamento di macerie dai piani alti dell'edificio.

Rischi generati dall'uso dell'Attrezzo:

- 1) Caduta di materiale dall'alto o a livello;
- 2) Inalazione polveri, fibre;

Misure Preventive e Protettive relative all'Attrezzo:

- 1) Canale per scarico macerie: misure preventive e protettive;

Prescrizioni Esecutive:

Prima dell'uso: **1)** verificare che i vari tronchi del canale siano ben imboccati e che gli eventuali raccordi siano adeguatamente rinforzati; **b)** verificare che il piano di scarico non disti più di 2 metri dall'estremo inferiore del canale; **c)** verificare che l'ultimo tratto del canale sia leggermente inclinato per ridurre la velocità e la polvere del materiale scaricato; **d)** controllare che il canale sia ancorato in maniera sicura curando che il suo peso venga, se necessario, ripartito sull'impalcatura; **e)** verificare che le imboccature di scarico non consentano la caduta accidentale delle persone; **f)** delimitare l'area di scarico se accessibile.

Durante l'uso: **a)** non scaricare materiali di dimensioni eccessive; **b)** inumidire il materiale prima di scaricarlo.

Dopo l'uso: **a)** segnalare l'operazione di sgombero macerie dal piano di raccolta vietando momentaneamente l'utilizzo del canale; **b)** verificare e segnalare l'eventuale presenza di danneggiamenti del canale e dei relativi supporti.

Riferimenti Normativi:

D.Lgs. 9 aprile 2008 n. 81, Art. 70; D.Lgs. 9 aprile 2008 n. 81, Allegato 5; D.Lgs. 9 aprile 2008 n. 81, Allegato 6.

- 2) DPI: utilizzatore canale per scarico macerie;

Prescrizioni Organizzative:

Devono essere forniti: **a)** casco; **b)** maschera antipolvere; **c)** guanti; **d)** calzature di sicurezza.

Riferimenti Normativi:

D.Lgs. 9 aprile 2008 n. 81, Art. 75.

Cannello per saldatura ossiacetilenica

Il cannello per saldatura ossiacetilenica è impiegato essenzialmente per operazioni di saldatura o taglio di parti metalliche.

Rischi generati dall'uso dell'Attrezzo:

- 1) Inalazione fumi, gas, vapori;
- 2) Incendi, esplosioni;
- 3) Radiazioni non ionizzanti;
- 4) Rumore;
- 5) Urti, colpi, impatti, compressioni;

Misure Preventive e Protettive relative all'Attrezzo:

- 1) Cannello per saldatura ossiacetilenica: misure preventive e protettive;

Prescrizioni Esecutive:

Prima dell'uso: **1)** verificare l'assenza di gas o materiale infiammabile nell'ambiente o su tubazioni e/o serbatoi sui quali si effettuano gli interventi; **2)** verificare la stabilità e il vincolo delle bombole sul carrello portabombole; **3)** verificare l'integrità dei tubi in gomma e le connessioni tra le bombole ed il cannello; **4)** controllare i dispositivi di sicurezza contro il ritorno di fiamma, in prossimità dell'impugnatura, dopo i riduttori di pressione e in particolare nelle tubazioni lunghe più di 5 m; **5)** verificare la funzionalità dei riduttori di pressione e dei manometri; **6)** in caso di lavorazione in ambienti confinati predisporre un adeguato sistema di aspirazione fumi e/o di ventilazione.

Durante l'uso: **1)** trasportare le bombole con l'apposito carrello; **2)** evitare di utilizzare la fiamma libera in corrispondenza delle bombole e delle tubazioni del gas; **3)** non lasciare le bombole esposte ai raggi solari o ad altre fonti di calore; **4)** nelle pause di lavoro spegnere la fiamma e chiudere l'afflusso del gas; **5)** tenere un estintore sul posto di lavoro; **6)** segnalare eventuali malfunzionamenti.

Dopo l'uso: **1)** spegnere la fiamma chiudendo le valvole d'afflusso del gas; **2)** riporre le bombole nel deposito di cantiere.

Riferimenti Normativi:

D.Lgs. 9 aprile 2008 n. 81, Art. 70; D.Lgs. 9 aprile 2008 n. 81, Allegato 5; D.Lgs. 9 aprile 2008 n. 81, Allegato 6.

- 2) DPI: utilizzatore cannello per saldatura ossiacetilenica;

Prescrizioni Organizzative:

Devono essere forniti: **a)** ottoprotettori; **b)** occhiali protettivi; **c)** maschera con filtro specifico; **d)** guanti; **e)** calzature di sicurezza; **f)** grembiule per saldatore; **g)** indumenti protettivi.

Riferimenti Normativi:

D.Lgs. 9 aprile 2008 n. 81, Art. 75.

Levigatrice elettrica

La levigatrice è un'attrezzatura elettrica utilizzata nelle operazioni di levigatura e lucidatura di pavimenti realizzati in piastrelle di marmo, graniglia, marmettoni, ecc.

Rischi generati dall'uso dell'Attrezzo:

- 1) Cesoiamenti, stritolamenti;
- 2) Inalazione fumi, gas, vapori;
- 3) Incendi, esplosioni;
- 4) Rumore;
- 5) Scivolamenti, cadute a livello;

Misure Preventive e Protettive relative all'Attrezzo:

- 1) Levigatrice elettrica: misure preventive e protettive;

Prescrizioni Esecutive:

Prima dell'uso: 1) accertati del buono stato dei collegamenti elettrici e di messa a terra e verifica l'efficienza degli interruttori e dispositivi elettrici di alimentazione e manovra; 2) accertati della presenza e dell'efficienza delle protezioni da contatto accidentale relative agli organi di manovra e agli altri organi di trasmissione del moto; 3) provvedi a delimitare la zona di lavoro.

Durante l'uso: 1) delimita l'area di lavoro esposta a livello di rumorosità elevato; 2) accertati che il cavo di alimentazione non intralci i passaggi e sia posizionato in modo da evitare che sia soggetto a danneggiamenti; 3) assicurati di aver interrotto l'alimentazione elettrica durante le pause di lavoro; 4) evita assolutamente di toccare gli organi lavoratori degli utensili o i materiali in lavorazione, in quanto, certamente surriscaldati; 5) provvedi ad allontanare rapidamente le sostanze residue della levigatura, depositandole in appositi contenitori metallici ed evitando assolutamente di immetterli direttamente nei tronchi fognari; 6) informa tempestivamente il preposto e/o il datore di lavoro, di malfunzionamenti o pericoli che dovessero evidenziarsi durante il lavoro.

Dopo l'uso: 1) verifica di aver aperto tutti i circuiti elettrici (interrotto ogni operatività) e l'interruttore generale di alimentazione al quadro; 2) effettua tutte le operazioni di revisione e manutenzione della macchina secondo quanto indicato nel libretto e sempre dopo esserti accertato che il motore sia spento e non riavviabile da terzi accidentalmente.

Riferimenti Normativi:

D.Lgs. 9 aprile 2008 n. 81, Art. 70; D.Lgs. 9 aprile 2008 n. 81, Art. 80; D.Lgs. 9 aprile 2008 n. 81, Allegato 5; D.Lgs. 9 aprile 2008 n. 81, Allegato 6.

- 2) DPI: utilizzatore levigatrice elettrica;

Prescrizioni Organizzative:

Devono essere forniti: **a)** otoprotettori; **b)** guanti; **c)** calzature di sicurezza; **d)** indumenti protettivi.

Riferimenti Normativi:

D.Lgs. 9 aprile 2008 n. 81, Art. 75.

Martello demolitore elettrico

Il martello demolitore è un'attrezzatura la cui utilizzazione risulta necessaria ogni qualvolta si presenti l'esigenza di un elevato numero di colpi ed una battuta potente.

Rischi generati dall'uso dell'Attrezzo:

- 1) Elettrocuzione;
- 2) Inalazione polveri, fibre;
- 3) Rumore;
- 4) Urti, colpi, impatti, compressioni;
- 5) Vibrazioni;

Misure Preventive e Protettive relative all'Attrezzo:

- 1) Martello demolitore elettrico: misure preventive e protettive;

Prescrizioni Esecutive:

Prima dell'uso: 1) verificare che l'utensile sia del tipo a doppio isolamento (220 V), o alimentato a bassissima tensione di sicurezza (50V), comunque non collegato a terra; 2) verificare l'integrità del cavo e della spina di alimentazione; 3) verificare il funzionamento dell'interruttore; 4) segnalare la zona esposta a livello di rumorosità elevato; 5) utilizzare la punta adeguata al materiale da demolire.

Durante l'uso: 1) impugnare saldamente l'utensile con le due mani tramite le apposite maniglie; 2) eseguire il lavoro in condizioni di stabilità adeguata; 3) non intralciare i passaggi con il cavo di alimentazione; 4) staccare il collegamento elettrico durante le pause di lavoro.

Dopo l'uso: 1) scollegare elettricamente l'utensile; 2) controllare l'integrità del cavo d'alimentazione; 3) pulire l'utensile; 4) segnalare eventuali malfunzionamenti.

Riferimenti Normativi:

D.Lgs. 9 aprile 2008 n. 81, Art. 70; D.Lgs. 9 aprile 2008 n. 81, Art. 80; D.Lgs. 9 aprile 2008 n. 81, Allegato 5; D.Lgs. 9 aprile 2008 n. 81, Allegato 6.

- 2) DPI: utilizzatore martello demolitore elettrico;

Prescrizioni Organizzative:

Devono essere forniti: **a)** casco; **b)** otoprotettori; **c)** occhiali protettivi; **d)** maschera antipolvere; **e)** guanti antivibrazioni; **f)** calzature di sicurezza; **g)** indumenti protettivi.

Riferimenti Normativi:

D.Lgs. 9 aprile 2008 n. 81, Art. 75.

Ponte su cavalletti

Il ponte su cavalletti è un'opera provvisoria costituita da un impalcato di assi in legno sostenuto da cavalletti.

Rischi generati dall'uso dell'Attrezzo:

- 1) Scivolamenti, cadute a livello;
- 2) Scivolamenti, cadute a livello;

Misure Preventive e Protettive relative all'Attrezzo:

- 1) Ponte su cavalletti: misure preventive e protettive;

Prescrizioni Esecutive:

Istruzioni per gli addetti: 1) verificare la planarità del ponte. Se il caso, spessorare con zeppe in legno e non con mattoni o blocchi di cemento; 2) verificare le condizioni generali del ponte, con particolare riguardo all'integrità dei cavalletti ed alla completezza del piano di lavoro; all'integrità, al blocco ed all'accostamento delle tavole; 3) non modificare la corretta composizione del ponte rimuovendo cavalletti o tavole né utilizzare le componenti - specie i cavalletti se metallici - in modo improprio; 4) non sovraccaricare il ponte con carichi non previsti o eccessivi ma caricarli con i soli materiali ed attrezzi necessari per la lavorazione in corso; 5) segnalare al responsabile del cantiere eventuali non rispondenze o mancanza delle attrezzature per poter operare come indicato.

Riferimenti Normativi:

D.Lgs. 9 aprile 2008 n. 81, Art. 124; D.Lgs. 9 aprile 2008 n. 81, Art. 139; D.Lgs. 9 aprile 2008 n. 81, Allegato 18, Punto 2.2.2..

- 2) DPI: utilizzatore ponte su cavalletti;

Prescrizioni Organizzative:

Devono essere forniti: **a)** casco; **b)** guanti; **c)** calzature di sicurezza.

Riferimenti Normativi:

D.Lgs. 9 aprile 2008 n. 81, Art. 75.

- 3) DPI: utilizzatore ponte su cavalletti;

Prescrizioni Organizzative:

Devono essere forniti all'utilizzatore adeguati dispositivi di protezione individuale: **a)** casco; **b)** calzature di sicurezza; **c)** guanti.

Ponteggio metallico fisso

Il ponteggio metallico fisso è un'opera provvisoria realizzata per eseguire lavori di ingegneria civile, quali nuove costruzioni o ristrutturazioni e manutenzioni, ad altezze superiori ai 2 metri.

Rischi generati dall'uso dell'Attrezzo:

- 1) Caduta dall'alto;
- 2) Caduta di materiale dall'alto o a livello;
- 3) Scivolamenti, cadute a livello;

Misure Preventive e Protettive relative all'Attrezzo:

- 1) Ponteggio metallico fisso: misure preventive e protettive;

Prescrizioni Esecutive:

Istruzioni per gli addetti: 1) verificare che il ponteggio venga conservato in buone condizioni di manutenzione, che la protezione contro gli agenti nocivi esterni sia efficace e che il marchio del costruttore si mantenga rintracciabile e decifrabile; 2) verificare la stabilità e integrità di tutti gli elementi del ponteggio ad intervalli periodici, dopo violente perturbazioni atmosferiche o prolungate interruzioni delle attività; 3) procedere ad un controllo più accurato quando si interviene in un cantiere già avviato, con il ponteggio già installato o in fase di completamento; 4) accedere ai vari piani del ponteggio in modo agevole e sicuro, utilizzando le apposite scale a mano sfalsate ad ogni piano, vincolate e protette verso il lato esterno; 5) non salire o scendere lungo gli elementi del ponteggio; 6) evitare di correre o saltare sugli intavolati del ponteggio; 7) evitare di gettare dall'alto materiali di qualsiasi genere o elementi metallici del ponteggio; 8) abbandonare il ponteggio in presenza di forte vento; 9) controllare che in cantiere siano conservate tutte le documentazioni tecniche necessarie e richieste relative all'installazione del ponteggio metallico; 10) verificare che gli elementi del ponteggio ancora ritenuti idonei al reimpiego siano tenuti separati dal materiale non più utilizzabile; 11) segnalare al responsabile del cantiere eventuali non rispondenze a quanto indicato.

Riferimenti Normativi:

D.Lgs. 9 aprile 2008 n. 81, Titolo IV, Capo II, Sezione IV; D.Lgs. 9 aprile 2008 n. 81, Titolo IV, Capo II, Sezione V; D.Lgs. 9 aprile 2008 n. 81, Allegato 18, Punto 2.; D.Lgs. 9 aprile 2008 n. 81, Allegato 18, Punto 3..

- 2) DPI: utilizzatore ponteggio metallico fisso;

Prescrizioni Organizzative:

Devono essere forniti: **a)** guanti; **b)** calzature di sicurezza; **c)** attrezzature anticaduta; **d)** indumenti protettivi.

Riferimenti Normativi:

D.Lgs. 9 aprile 2008 n. 81, Art. 75.

Saldatrice elettrica

La saldatrice elettrica è un utensile ad arco o a resistenza per l'effettuazione di saldature elettriche.

Rischi generati dall'uso dell'Attrezzo:

- 1) Elettrocuzione;
- 2) Inalazione fumi, gas, vapori;

- 3) Incendi, esplosioni;
- 4) Radiazioni non ionizzanti;

Misure Preventive e Protettive relative all'Attrezzo:

- 1) Saldatrice elettrica: misure preventive e protettive;

Prescrizioni Esecutive:

Prima dell'uso: 1) verificare l'integrità dei cavi e della spina di alimentazione; 2) verificare l'integrità della pinza portaelettrodo; 3) non effettuare operazioni di saldatura in presenza di materiali infiammabili; 4) in caso di lavorazione in ambienti confinati, predisporre un adeguato sistema di aspirazione fumi e/o di ventilazione.

Durante l'uso: 1) non intralciare i passaggi con il cavo di alimentazione; 2) allontanare il personale non addetto alle operazioni di saldatura; 3) nelle pause di lavoro interrompere l'alimentazione elettrica.

Dopo l'uso: 1) staccare il collegamento elettrico della macchina; 2) segnalare eventuali malfunzionamenti.

Riferimenti Normativi:

D.Lgs. 9 aprile 2008 n. 81, Art. 70; D.Lgs. 9 aprile 2008 n. 81, Art. 80; D.Lgs. 9 aprile 2008 n. 81, Allegato 5; D.Lgs. 9 aprile 2008 n. 81, Allegato 6.

- 2) DPI: utilizzatore saldatrice elettrica;

Prescrizioni Organizzative:

Devono essere forniti: **a)** casco; **b)** occhiali protettivi; **c)** maschera con filtro specifico; **d)** guanti; **e)** calzature di sicurezza; **f)** grembiule per saldatore; **g)** indumenti protettivi.

Riferimenti Normativi:

D.Lgs. 9 aprile 2008 n. 81, Art. 75.

Scala doppia

La scala doppia deriva dall'unione di due scale semplici incernierate tra loro alla sommità e dotate di un limitatore di apertura. Viene adoperata per superare dislivelli o effettuare operazioni di carattere temporaneo a quote non altrimenti raggiungibili: discesa in scavi o pozzi, opere di finitura ed impiantistiche, ecc..

Rischi generati dall'uso dell'Attrezzo:

- 1) Caduta dall'alto;
- 2) Cesoiamenti, stritolamenti;
- 3) Movimentazione manuale dei carichi;
- 4) Urti, colpi, impatti, compressioni;

Misure Preventive e Protettive relative all'Attrezzo:

- 1) Scala doppia: misure preventive e protettive;

Prescrizioni Esecutive:

Modalità d'utilizzo: 1) Evita assolutamente di utilizzare scale metalliche per effettuare interventi su elementi in tensione; 2) Il trasporto a mano di pesi su una scala a pioli non deve precludere una presa sicura; 3) Evita di salire sull'ultimo gradino o piolo della scala; 4) Sia nella salita che nella discesa, utilizza la scala sempre rivolgendoti verso di essa; 5) Ricordati che non è consentita la contemporanea presenza di più lavoratori sulla scala; 6) E' assolutamente vietato lavorare a cavalcioni della scala; 7) E' vietato l'uso della scala doppia su qualsiasi opera provvisoria.

Principali modalità di posa in opera: 1) Quando l'uso della scala, per la loro altezza o per altre cause, comporti pericolo di sbandamento, esse devono essere adeguatamente assicurate o trattenute al piede da altra persona; 2) Le scale a pioli portatili devono poggiare su un supporto stabile, resistente, di dimensioni adeguate e immobile, in modo da garantire la posizione orizzontale dei pioli; 3) Lo scivolamento del piede delle scale a pioli portatili, durante il loro uso, deve essere impedito con fissaggio della parte superiore o inferiore dei montanti, o con qualsiasi dispositivo antiscivolo, o ricorrendo a qualsiasi altra soluzione di efficacia equivalente; 4) Le scale a pioli usate per l'accesso devono essere tali da sporgere a sufficienza oltre il livello di accesso, a meno che altri dispositivi garantiscono una presa sicura; 5) Le scale a pioli composte da più elementi instabili o a sfilo devono essere utilizzate in modo da assicurare il fermo reciproco dei vari elementi; 6) E' consentito l'accesso sulla eventuale piattaforma, e/o sul gradino sottostante, solo qualora i montanti siano stati prolungati di almeno 60 cm al di sopra di essa.

Riferimenti Normativi:

D.Lgs. 9 aprile 2008 n. 81, Art. 113.

- 2) DPI: utilizzatore scala doppia;

Prescrizioni Organizzative:

Devono essere forniti al lavoratore adeguati dispositivi di protezione individuale: **a)** casco; **b)** calzature di sicurezza; **c)** guanti.

Scala doppia

La scala doppia (a compasso) è adoperata per superare dislivelli o effettuare operazioni di carattere temporaneo a quote non altrimenti raggiungibili.

Rischi generati dall'uso dell'Attrezzo:

- 1) Caduta dall'alto;

- 2) Cesoiamenti, stritolamenti;
- 3) Movimentazione manuale dei carichi;
- 4) Urti, colpi, impatti, compressioni;

Misure Preventive e Protettive relative all'Attrezzo:

- 1) Scala doppia: misure preventive e protettive;

Prescrizioni Organizzative:

Caratteristiche di sicurezza: 1) le scale doppie devono essere costruite con materiale adatto alle condizioni di impiego, possono quindi essere in ferro, alluminio o legno, ma devono essere sufficientemente resistenti ed avere dimensioni appropriate all'uso; 2) le scale in legno devono avere i pioli incastrati nei montanti che devono essere trattenuti con tiranti in ferro applicati sotto i due pioli estremi; le scale lunghe più di 4 m devono avere anche un tirante intermedio; 3) le scale doppie non devono superare l'altezza di 5 m; 4) le scale doppie devono essere provviste di catena o dispositivo analogo che impedisca l'apertura della scala oltre il limite prestabilito di sicurezza.

Prescrizioni Esecutive:

Prima dell'uso: 1) è vietata la riparazione dei pioli rotti con listelli di legno chiodati sui montanti; 2) le scale devono essere utilizzate solo su terreno stabile e in piano; 3) il sito dove viene installata la scala deve essere sgombro da eventuali materiali e lontano dai passaggi.

Durante l'uso: 1) durante gli spostamenti laterali nessun lavoratore deve trovarsi sulla scala; 2) la scala deve essere utilizzata da una sola persona per volta limitando il peso dei carichi da trasportare; 3) la salita e la discesa vanno effettuate con il viso rivolto verso la scala.

Dopo l'uso: 1) controllare periodicamente lo stato di conservazione delle scale provvedendo alla manutenzione necessaria; 2) le scale non utilizzate devono essere conservate in un luogo riparato dalle intemperie e, possibilmente, sospese ad appositi ganci; 3) segnalare immediatamente eventuali anomalie riscontrate, in particolare: pioli rotti, gioco fra gli incastrati, fessurazioni, carenza dei dispositivi di arresto.

Riferimenti Normativi:

D.Lgs. 9 aprile 2008 n. 81, Art. 70; D.Lgs. 9 aprile 2008 n. 81, Art. 113; D.Lgs. 9 aprile 2008 n. 81, Allegato 5; D.Lgs. 9 aprile 2008 n. 81, Allegato 6.

- 2) DPI: utilizzatore scala doppia;

Prescrizioni Organizzative:

Devono essere forniti: a) casco; b) guanti; c) calzature di sicurezza.

Riferimenti Normativi:

D.Lgs. 9 aprile 2008 n. 81, Art. 75.

Scala semplice

La scala semplice è adoperata per superare dislivelli o effettuare operazioni di carattere temporaneo a quote non altrimenti raggiungibili.

Rischi generati dall'uso dell'Attrezzo:

- 1) Caduta dall'alto;
- 2) Urti, colpi, impatti, compressioni;

Misure Preventive e Protettive relative all'Attrezzo:

- 1) Scala semplice: misure preventive e protettive;

Prescrizioni Organizzative:

Caratteristiche di sicurezza: 1) le scale a mano devono essere costruite con materiale adatto alle condizioni di impiego, possono quindi essere in ferro, alluminio o legno, ma devono essere sufficientemente resistenti ed avere dimensioni appropriate all'uso; 2) le scale in legno devono avere i pioli incastrati nei montanti che devono essere trattenuti con tiranti in ferro applicati sotto i due pioli estremi; le scale lunghe più di 4 m devono avere anche un tirante intermedio; 3) in tutti i casi le scale devono essere provviste di dispositivi antisdrucchio alle estremità inferiori dei due montanti e di elementi di trattenuta o di appoggi antisdrucchio alle estremità superiori.

Prescrizioni Esecutive:

Prima dell'uso: 1) la scala deve sporgere a sufficienza oltre il piano di accesso (è consigliabile che tale sporgenza sia di almeno 1 m), curando la corrispondenza del piolo con lo stesso (è possibile far proseguire un solo montante efficacemente fissato); 2) le scale usate per l'accesso a piani successivi non devono essere poste una in prosecuzione dell'altra; 3) le scale poste sul filo esterno di una costruzione od opere provvisionali (ponteggi) devono essere dotate di corrimano e parapetto; 4) la scala deve distare dalla verticale di appoggio di una misura pari ad 1/4 della propria lunghezza; 5) è vietata la riparazione dei pioli rotti con listelli di legno chiodati sui montanti; 6) le scale posizionate su terreno cedevole vanno appoggiate su un'unica tavola di ripartizione; 7) il sito dove viene installata la scala deve essere sgombro da eventuali materiali e lontano dai passaggi.

Durante l'uso: 1) le scale non vincolate devono essere trattenute al piede da altra persona; 2) durante gli spostamenti laterali nessun lavoratore deve trovarsi sulla scala; 3) evitare l'uso di scale eccessivamente sporgenti oltre il piano di arrivo; 4) la scala deve essere utilizzata da una sola persona per volta limitando il peso dei carichi da trasportare; 5) quando vengono eseguiti lavori in quota, utilizzando scale ad elementi innestati, una persona deve esercitare da terra una continua vigilanza sulla scala; 6) la salita e la discesa vanno effettuate con il viso rivolto verso la scala.

Dopo l'uso: 1) controllare periodicamente lo stato di conservazione delle scale provvedendo alla manutenzione necessaria; 2) le scale non utilizzate devono essere conservate in un luogo riparato dalle intemperie e, possibilmente, sospese ad appositi

ganci; **3)** segnalare immediatamente eventuali anomalie riscontrate, in particolare: pioli rotti, gioco fra gli incastri, fessurazioni, carenza dei dispositivi antiscivolo e di arresto.

Riferimenti Normativi:

D.Lgs. 9 aprile 2008 n. 81, Art. 113.

2) DPI: utilizzatore scala semplice;

Prescrizioni Organizzative:

Devono essere forniti all'utilizzatore adeguati dispositivi di protezione individuale: **a)** casco; **b)** calzature di sicurezza; **c)** guanti.

Scala semplice

La scala a mano semplice è adoperata per superare dislivelli o effettuare operazioni di carattere temporaneo a quote non altrimenti raggiungibili.

Rischi generati dall'uso dell'Attrezzo:

- 1) Caduta dall'alto;
- 2) Movimentazione manuale dei carichi;
- 3) Urti, colpi, impatti, compressioni;

Misure Preventive e Protettive relative all'Attrezzo:

- 1) Scala semplice: misure preventive e protettive;

Prescrizioni Organizzative:

Caratteristiche di sicurezza: **1)** le scale a mano devono essere costruite con materiale adatto alle condizioni di impiego, possono quindi essere in ferro, alluminio o legno, ma devono essere sufficientemente resistenti ed avere dimensioni appropriate all'uso; **2)** le scale in legno devono avere i pioli incastrati nei montanti che devono essere trattenuti con tiranti in ferro applicati sotto i due pioli estremi; le scale lunghe più di 4 m devono avere anche un tirante intermedio; **3)** in tutti i casi le scale devono essere provviste di dispositivi antisdrucchio alle estremità inferiori dei due montanti e di elementi di trattenuta o di appoggi antisdrucchio alle estremità superiori.

Prescrizioni Esecutive:

Prima dell'uso: **1)** la scala deve sporgere a sufficienza oltre il piano di accesso (è consigliabile che tale sporgenza sia di almeno 1 m), curando la corrispondenza del piolo con lo stesso (è possibile far proseguire un solo montante efficacemente fissato); **2)** le scale usate per l'accesso a piani successivi non devono essere poste una in prosecuzione dell'altra; **3)** le scale poste sul filo esterno di una costruzione od opere provvisorie (ponteggi) devono essere dotate di corrimano e parapetto; **4)** la scala deve distare dalla verticale di appoggio di una misura pari ad 1/4 della propria lunghezza; **5)** è vietata la riparazione dei pioli rotti con listelli di legno chiodati sui montanti; **6)** le scale posizionate su terreno cedevole vanno appoggiate su un'unica tavola di ripartizione; **7)** il sito dove viene installata la scala deve essere sgombro da eventuali materiali e lontano dai passaggi.

Durante l'uso: **1)** le scale non vincolate devono essere trattenute al piede da altra persona; **2)** durante gli spostamenti laterali nessun lavoratore deve trovarsi sulla scala; **3)** evitare l'uso di scale eccessivamente sporgenti oltre il piano di arrivo; **4)** la scala deve essere utilizzata da una sola persona per volta limitando il peso dei carichi da trasportare; **5)** quando vengono eseguiti lavori in quota, utilizzando scale ad elementi innestati, una persona deve esercitare da terra una continua vigilanza sulla scala; **6)** la salita e la discesa vanno effettuate con il viso rivolto verso la scala.

Dopo l'uso: **1)** controllare periodicamente lo stato di conservazione delle scale provvedendo alla manutenzione necessaria; **2)** le scale non utilizzate devono essere conservate in un luogo riparato dalle intemperie e, possibilmente, sospese ad appositi ganci; **3)** segnalare immediatamente eventuali anomalie riscontrate, in particolare: pioli rotti, gioco fra gli incastri, fessurazioni, carenza dei dispositivi antiscivolo e di arresto.

Riferimenti Normativi:

D.Lgs. 9 aprile 2008 n. 81, Art. 70; D.Lgs. 9 aprile 2008 n. 81, Art. 113; D.Lgs. 9 aprile 2008 n. 81, Allegato 5; D.Lgs. 9 aprile 2008 n. 81, Allegato 6.

2) DPI: utilizzatore scala semplice;

Prescrizioni Organizzative:

Devono essere forniti: **a)** casco; **b)** guanti; **c)** calzature di sicurezza.

Riferimenti Normativi:

D.Lgs. 9 aprile 2008 n. 81, Art. 75.

Scala semplice

La scala semplice è un'attrezzatura di lavoro costituita da due montanti paralleli, collegati tra loro da una serie di pioli trasversali incastrati e distanziati in egual misura. Viene adoperata per superare dislivelli o effettuare operazioni di carattere temporaneo a quote non altrimenti raggiungibili: discesa in scavi o pozzi, salita su opere provvisorie, opere di finitura ed impiantistiche.

Rischi generati dall'uso dell'Attrezzo:

- 1) Caduta dall'alto;
- 2) Movimentazione manuale dei carichi;
- 3) Urti, colpi, impatti, compressioni;

Misure Preventive e Protettive relative all'Attrezzo:

1) Scala semplice: misure preventive e protettive;

Prescrizioni Esecutive:

Modalità d'utilizzo: **1)** Evita assolutamente di utilizzare scale metalliche per effettuare interventi su elementi in tensione; **2)** Il trasporto a mano di pesi su una scala a pioli non deve precludere una presa sicura; **3)** Evita di salire sull'ultimo gradino o piolo della scala; **4)** Sia nella salita che nella discesa, utilizza la scala sempre rivolgendoti verso di essa; **5)** Ricordati che non è consentita la contemporanea presenza di più lavoratori sulla scala; **6)** Nessun lavoratore deve trovarsi sulla scala quando se ne effettua lo spostamento laterale; **7)** Durante l'esecuzione dei lavori, una persona deve esercitare da terra una continua vigilanza della scala.

Principali modalità di posa in opera: **1)** Quando l'uso della scala, per la loro altezza o per altre cause, comporta pericolo di sbandamento, esse devono essere adeguatamente assicurate o trattenute al piede da altra persona; **2)** Le scale a pioli portatili devono poggiare su un supporto stabile, resistente, di dimensioni adeguate e immobile, in modo da garantire la posizione orizzontale dei pioli; **3)** Lo scivolamento del piede delle scale a pioli portatili, durante il loro uso, deve essere impedito con fissaggio della parte superiore o inferiore dei montanti, o con qualsiasi dispositivo antiscivolo, o ricorrendo a qualsiasi altra soluzione di efficacia equivalente; **4)** Le scale a pioli usate per l'accesso devono essere tali da sporgere a sufficienza oltre il livello di accesso, a meno che altri dispositivi garantiscono una presa sicura; **5)** Le scale a pioli composte da più elementi innestabili o a sfilo devono essere utilizzate in modo da assicurare il fermo reciproco dei vari elementi; **6)** Le scale a mano usate per l'accesso ai vari piani dei ponteggi e delle impalcature non devono essere poste l'una in prosecuzione dell'altra; **7)** Le scale a mano usate per l'accesso ai vari piani dei ponteggi e delle impalcature non devono essere poste l'una in prosecuzione dell'altra; **8)** La lunghezza delle scale a mano deve essere tale che i montanti sporgano di almeno un metro oltre il piano di accesso, anche ricorrendo al prolungamento di un solo montante, purché fissato con legatura di reggetta o sistemi equivalenti. **9)** La scala dovrà posizionarsi con un'inclinazione tale che la sua proiezione sull'orizzontale sia all'incirca pari ad 1/4 della sua lunghezza (75°).

Riferimenti Normativi:

D.Lgs. 9 aprile 2008 n. 81, Art. 113.

2) DPI: utilizzatore scala semplice;

Prescrizioni Organizzative:

Devono essere forniti al lavoratore adeguati dispositivi di protezione individuale: **a)** casco; **b)** calzature di sicurezza; **c)** guanti.

Sega a parete

La sega a parete ad avanzamento manuale e/o automatico è utilizzata per il taglio di qualsiasi materiale da costruzione, compreso acciaio e cemento armato.

Rischi generati dall'uso dell'Attrezzo:

- 1) Elettrocuzione;
- 2) Punture, tagli, abrasioni;
- 3) Rumore;
- 4) Scivolamenti, cadute a livello;

Misure Preventive e Protettive relative all'Attrezzo:

1) Sega a parete: misure preventive e protettive;

Prescrizioni Esecutive:

Prima dell'uso: **1)** accertare la stabilità della macchina; **2)** verificare l'efficienza dei carter dei volani; **3)** verificare l'efficienza della protezione regolabile della lama; **4)** verificare la presenza dello spingitoio per effettuare il taglio di piccoli pezzi; **5)** verificare la pulizia del banco e dell'area circostante; **6)** verificare l'integrità dei collegamenti elettrici, di messa a terra visibili e relative protezioni; **7)** verificare l'efficienza dell'interruttore di manovra, che consenta solo l'avviamento volontario anche dopo l'arresto per mancanza di forza motrice; **8)** verificare la disposizione del cavo di alimentazione affinché non intralci i passaggi e non sia esposto a danneggiamenti; **9)** verificare la regolare tensione della lama.

Durante l'uso: **1)** regolare la cuffia di protezione della lama sul pezzo in lavorazione; **2)** usare lo spingitoio per tagli di piccoli pezzi; **3)** mantenere sgombro da materiale di risulta l'area di lavoro.

Dopo l'uso: **1)** interrompere l'alimentazione elettrica agendo sul quadro o interruttore a parete; **2)** effettuare le operazioni di pulizia e manutenzione; **3)** pulire la spazzola pulisci volano, il carter e la bocchetta di scarico; **4)** segnalare eventuali guasti e malfunzionamenti.

Riferimenti Normativi:

D.Lgs. 9 aprile 2008 n. 81, Art. 70; D.Lgs. 9 aprile 2008 n. 81, Art. 80; D.Lgs. 9 aprile 2008 n. 81, Allegato 5; D.Lgs. 9 aprile 2008 n. 81, Allegato 6.

2) DPI: utilizzatore sega a parete;

Prescrizioni Organizzative:

Devono essere forniti: **a)** otoprotettori; **b)** occhiali protettivi; **c)** guanti; **d)** calzature di sicurezza.

Riferimenti Normativi:

D.Lgs. 9 aprile 2008 n. 81, Art. 75.

Sega circolare

La sega circolare, quasi sempre presente nei cantieri, viene utilizzata per il taglio del legname da carpenteria e/o per quello usato nelle diverse lavorazioni. Dal punto di vista tipologico, le seghe circolari si differenziano, anzitutto, per essere fisse o mobili; altri

parametri di diversificazione possono essere il tipo di motore elettrico (mono o trifase), la profondità del taglio della lama, la possibilità di regolare o meno la sua inclinazione, la trasmissione a cinghia o diretta. Le seghe circolari con postazione fissa sono costituite da un banco di lavoro al di sotto del quale viene ubicato un motore elettrico cui è vincolata la sega vera e propria con disco a sega o dentato. Al di sopra della sega è disposta una cuffia di protezione, posteriormente un coltello divisorio in acciaio ed inferiormente un carter a protezione delle cinghie di trasmissione e della lama. La versione portatile presenta un'impugnatura, affiancata al corpo motore dell'utensile, grazie alla quale è possibile dirigere il taglio, mentre il coltello divisore è posizionato nella parte inferiore.

Rischi generati dall'uso dell'Attrezzo:

- 1) Elettrocuzione;
- 2) Inalazione polveri, fibre;
- 3) Punture, tagli, abrasioni;
- 4) Scivolamenti, cadute a livello;
- 5) Urti, colpi, impatti, compressioni;
- 6) Ustioni;

Misure Preventive e Protettive relative all'Attrezzo:

- 1) Sega circolare: misure preventive e protettive;

Prescrizioni Esecutive:

Prima dell'uso: **1)** Accertati della presenza e del buon funzionamento della cuffia di protezione registrabile o a caduta libera sul banco di lavoro, che deve lasciare scoperta la parte del disco strettamente necessaria ad effettuare il taglio; **2)** Assicurati della presenza del coltello divisore collocato posteriormente al disco e della sua corretta posizione (a non più di 3 mm dalle lame), il cui scopo è tenere aperto il taglio operato sul pezzo in lavorazione; **3)** Assicurati della presenza degli schermi collocati ai due lati del disco (nella parte sottostante il banco di lavoro), di protezione da contatti accidentali; **4)** Assicurati della stabilità della macchina; **5)** Controlla la presenza ed il buono stato della protezione sovrastante il posto di manovra (tettoia); **6)** Accertati dell'integrità dei collegamenti e dei conduttori elettrici e di messa a terra visibili; **7)** Assicurati dell'integrità delle protezioni e dei ripari alle morsettiere e del buon funzionamento degli interruttori elettrici di azionamento e di manovra; **8)** Prendi visione della posizione del comando per l'arresto d'emergenza e verificane l'efficienza.

Durante l'uso: **1)** Verifica la disposizione dei cavi di alimentazione affinché non intralcino i posti di lavoro e i passaggi, e non siano soggetti a danneggiamenti meccanici da parte del materiale da lavorare e lavorato; **2)** Provvedi a registrare la cuffia di protezione in modo che l'imbocco sfiori il pezzo in lavorazione o, per quelle basculanti, accertati che sia libera di alzarsi al passaggio del pezzo in lavorazione e di abbassarsi sul banco di lavoro; **3)** Qualora debbano essere eseguite lavorazioni o tagli su piccoli pezzi, utilizza le apposite attrezzature speciali (spingitoi in legno, ecc.) per trattenere e movimentare il pezzo in prossimità degli organi lavoratori; **4)** Mantieni sgombro da materiali il banco di lavoro e l'area circostante la macchina; **5)** Informa tempestivamente il preposto e/o il datore di lavoro, di malfunzionamenti o pericoli che dovessero evidenziarsi durante il lavoro.

Dopo l'uso: **1)** Verifica di aver aperto tutti i circuiti elettrici della macchina (interrotto ogni operatività) e l'interruttore generale di alimentazione al quadro; **2)** Effettua tutte le operazioni di revisione e manutenzione della macchina secondo quanto indicato nel libretto e sempre dopo esserti accertato che la macchina sia spenta e non riavviabile da terzi accidentalmente; **3)** Pulisci la macchina da eventuali residui di materiale e, in particolare, verifica che il materiale lavorato o da lavorare non sia accidentalmente venuto ad interferire sui conduttori di alimentazione e/o messa a terra.

Riferimenti Normativi:

- 2) D.Lgs. 9 aprile 2008 n.81, Titolo III, Capo 1; D.Lgs. 9 aprile 2008 n.81, Titolo III, Capo 3; D.Lgs. 9 aprile 2008 n.81, Allegato 6. DPI: utilizzatore sega circolare;

Prescrizioni Organizzative:

Devono essere forniti al lavoratore adeguati dispositivi di protezione individuale: **a)** casco; **b)** calzature di sicurezza; **c)** occhiali; **d)** otoprotettori; **e)** guanti.

Smerigliatrice angolare (flessibile)

La smerigliatrice angolare, più conosciuta come mola a disco o flessibile o flex, è un utensile portatile che reca un disco ruotante la cui funzione è quella di tagliare, smussare, lisciare superfici.

Rischi generati dall'uso dell'Attrezzo:

- 1) Elettrocuzione;
- 2) Inalazione polveri, fibre;
- 3) Punture, tagli, abrasioni;
- 4) Rumore;
- 5) Vibrazioni;

Misure Preventive e Protettive relative all'Attrezzo:

- 1) Smerigliatrice angolare (flessibile): misure preventive e protettive;

Prescrizioni Esecutive:

Prima dell'uso: **1)** verificare che l'utensile sia a doppio isolamento (220 V); **2)** controllare che il disco sia idoneo al lavoro da eseguire; **3)** controllare il fissaggio del disco; **4)** verificare l'integrità delle protezioni del disco e del cavo di alimentazione; **5)** verificare il funzionamento dell'interruttore.

Durante l'uso: **1)** impugnare saldamente l'utensile per le due maniglie; **2)** eseguire il lavoro in posizione stabile; **3)** non intralciare i passaggi con il cavo di alimentazione; **4)** non manomettere la protezione del disco; **5)** interrompere

l'alimentazione elettrica durante le pause di lavoro; **6)** verificare l'integrità del cavo e della spina di alimentazione.

Dopo l'uso: **1)** staccare il collegamento elettrico dell'utensile; **2)** controllare l'integrità del disco e del cavo di alimentazione; **3)** pulire l'utensile; **4)** segnalare eventuali malfunzionamenti.

Riferimenti Normativi:

D.Lgs. 9 aprile 2008 n. 81, Art. 70; D.Lgs. 9 aprile 2008 n. 81, Art. 80; D.Lgs. 9 aprile 2008 n. 81, Allegato 5; D.Lgs. 9 aprile 2008 n. 81, Allegato 6.

2) DPI: utilizzatore smerigliatrice angolare (flessibile);

Prescrizioni Organizzative:

Devono essere forniti: **a)** casco; **b)** otoprotettori; **c)** occhiali protettivi; **d)** maschera antipolvere; **e)** guanti antivibrazioni; **f)** calzature di sicurezza; **g)** indumenti protettivi.

Riferimenti Normativi:

D.Lgs. 9 aprile 2008 n. 81, Art. 75.

Smerigliatrice angolare (flessibile)

La smerigliatrice angolare a disco o a squadra, più conosciuta come mola a disco o flessibile o flex, è un utensile portatile che reca un disco ruotante la cui funzione è, a seconda del tipo di disco (abrasivo o diamantato), quella di tagliare, smussare, lisciare superfici anche estese. Dal punto di vista tipologico le smerigliatrici si differenziano per alimentazione (elettrica o pneumatica), e funzionamento (le mini smerigliatrici hanno potenza limitata, alto numero di giri e dischi di diametro che va da i 115 mm ai 125 mm mentre le smerigliatrici hanno potenza maggiore, velocità minore ma montano dischi di diametro da 180 mm a 230 mm).

Rischi generati dall'uso dell'Attrezzo:

- 1) Elettrocuzione;
- 2) Inalazione polveri, fibre;
- 3) Punture, tagli, abrasioni;
- 4) Ustioni;

Misure Preventive e Protettive relative all'Attrezzo:

- 1) Smerigliatrice angolare (flessibile): misure preventive e protettive;

Prescrizioni Esecutive:

Prima dell'uomo: **1)** Assicurati che l'utensile sia a doppio isolamento (220V) non collegato a terra; assicurati del corretto funzionamento dei dispositivi di comando (pulsanti e dispositivi di arresto) accertandoti, in special modo, dell'efficienza del dispositivo "a uomo presente" (automatico ritorno alla posizione di arresto, quando si rilascia l'impugnatura); **2)** Accertati che il cavo di alimentazione e la spina non presentino danneggiamenti, evitando assolutamente di utilizzare nastri isolanti adesivi per eseguire eventuali riparazioni; **3)** Accertati dell'assenza di materiale infiammabile in prossimità del posto di lavoro; **4)** Assicurati che l'elemento su cui operare non sia in tensione o attraversato da impianti tecnologici attivi; **5)** Evita assolutamente di operare tagli e/o smerigliature su contenitori o bombole che contengano o abbiano contenuto gas infiammabili o esplosivi o altre sostanze in grado di produrre vapori esplosivi; **6)** Accertati che le feritoie di raffreddamento, collocate sull'involucro esterno dell'utensile siano libere da qualsiasi ostruzione; **7)** Assicurati del corretto fissaggio del disco, e della sua idoneità al lavoro da eseguire; **8)** Accertati dell'integrità ed efficienza del disco; accertati dell'integrità e del corretto posizionamento delle protezioni del disco e paraschegge; **9)** Provvedi a delimitare la zona di lavoro, impedendo a chiunque il transito o la sosta; segnala l'area di lavoro esposta a livello di rumorosità elevato.

Durante l'uso: **1)** Utilizza entrambe le mani per tenere saldamente l'attrezzo; **2)** Provvedi a bloccare pezzi in lavorazione, mediante l'uso di morsetti ecc., evitando assolutamente qualsiasi soluzione di fortuna (utilizzo dei piedi, ecc.); **3)** Durante le pause di lavoro, ricordati di interrompere l'alimentazione elettrica; **4)** Assicurati che terzi non possano inavvertitamente riavviare impianti tecnologici (elettricità, gas, acqua, ecc) che interessano la zona di lavoro; **5)** Posizionati in modo stabile prima di dare inizio alle lavorazioni; evita assolutamente di manomettere le protezioni del disco; **6)** Evita assolutamente di compiere operazioni di registrazione, manutenzione o riparazione su organi in movimento; **7)** Evita di toccare il disco al termine del lavoro (taglio e/o smerigliatura), poiché certamente surriscaldato; **8)** Durante la levigatura evita di esercitare forza sull'attrezzo appoggiandoti al materiale; **9)** Al termine delle operazioni di taglio, presta particolare attenzione ai contraccolpi dovuti al cedimento del materiale; **10)** Durante le operazioni di taglio praticate su muri, pavimenti o altre strutture che possano nascondere cavi elettrici, evita assolutamente di toccare le parti metalliche dell'utensile; **11)** Evita di velocizzare l'arresto del disco utilizzando il pezzo in lavorazione; **12)** Informa tempestivamente il preposto e/o il datore di lavoro, di malfunzionamenti o pericoli che dovessero evidenziarsi durante il lavoro.

Dopo l'uso: **1)** Assicurati di aver interrotto il collegamento elettrico; **2)** Effettua tutte le operazioni di revisione e manutenzione dell'attrezzo secondo quanto indicato nel libretto dopo esserti accertato di aver sconnesso l'alimentazione elettrica.

Riferimenti Normativi:

D.M. 20 novembre 1968; D.Lgs. 9 aprile 2008 n.81, Titolo III, Capo 1; D.Lgs. 9 aprile 2008 n.81, Titolo III, Capo 3; D.Lgs. 9 aprile 2008 n.81, Allegato 6; CEI 23-34; CEI 23-50; CEI 23-57; CEI 64-8; CEI 107-43.

2) DPI: utilizzatore smerigliatrice angolare (flessibile);

Prescrizioni Organizzative:

Devono essere forniti al lavoratore adeguati dispositivi di protezione individuale: **a)** casco; **b)** calzature di sicurezza; **c)** occhiali; **d)** maschere (se presenti nell'aria polveri o sostanze nocive); **e)** otoprotettori; **f)** guanti antivibrazioni; **g)** indumenti protettivi (tute).

Taglierina elettrica

La taglierina elettrica è un elettrotensile per il taglio di laterizi o piastrelle di ceramica.

Rischi generati dall'uso dell'Attrezzo:

- 1) Punture, tagli, abrasioni;
- 2) Punture, tagli, abrasioni;
- 3) Rumore;
- 4) Urti, colpi, impatti, compressioni;
- 5) Urti, colpi, impatti, compressioni;
- 6) Vibrazioni;

Misure Preventive e Protettive relative all'Attrezzo:

- 1) Taglierina elettrica: misure preventive e protettive;

Prescrizioni Esecutive:

Prima dell'uso: 1) controllare che l'utensile non sia deteriorato; 2) sostituire i manici che presentino incrinature o scheggiature; 3) verificare il corretto fissaggio del manico; 4) selezionare il tipo di utensile adeguato all'impiego; 5) per punte e scalpelli utilizzare idonei paracolpi ed eliminare le sbavature dalle impugnature.

Durante l'uso: 1) impugnare saldamente l'utensile; 2) assumere una posizione corretta e stabile; 3) distanziare adeguatamente gli altri lavoratori; 4) non utilizzare in maniera impropria l'utensile; 5) non abbandonare gli utensili nei passaggi ed assicurarli da una eventuale caduta dall'alto; 6) utilizzare adeguati contenitori per riporre gli utensili di piccola taglia.

Dopo l'uso: 1) pulire accuratamente l'utensile; 2) riporre correttamente gli utensili; 3) controllare lo stato d'uso dell'utensile.

Riferimenti Normativi:

D.Lgs. 9 aprile 2008 n.81, Titolo III, Capo 1; D.Lgs. 9 aprile 2008 n.81, Titolo III, Capo 3; D.Lgs. 9 aprile 2008 n.81, Allegato 6.

- 2) DPI: utilizzatore taglierina elettrica;

Prescrizioni Organizzative:

Devono essere forniti all'utilizzatore adeguati dispositivi di protezione individuale: **a)** casco; **b)** calzature di sicurezza; **c)** occhiali; **d)** guanti.

- 3) Taglierina elettrica: misure preventive e protettive;

Prescrizioni Esecutive:

Prima dell'uso: 1) controllare che l'utensile non sia deteriorato; 2) sostituire i manici che presentino incrinature o scheggiature; 3) verificare il corretto fissaggio del manico; 4) selezionare il tipo di utensile adeguato all'impiego; 5) per punte e scalpelli utilizzare idonei paracolpi ed eliminare le sbavature dalle impugnature.

Durante l'uso: 1) impugnare saldamente l'utensile; 2) assumere una posizione corretta e stabile; 3) distanziare adeguatamente gli altri lavoratori; 4) non utilizzare in maniera impropria l'utensile; 5) non abbandonare gli utensili nei passaggi ed assicurarli da una eventuale caduta dall'alto; 6) utilizzare adeguati contenitori per riporre gli utensili di piccola taglia.

Dopo l'uso: 1) pulire accuratamente l'utensile; 2) riporre correttamente gli utensili; 3) controllare lo stato d'uso dell'utensile.

Riferimenti Normativi:

D.Lgs. 9 aprile 2008 n. 81, Art. 70; D.Lgs. 9 aprile 2008 n. 81, Art. 80; D.Lgs. 9 aprile 2008 n. 81, Allegato 5; D.Lgs. 9 aprile 2008 n. 81, Allegato 6.

- 4) DPI: utilizzatore taglierina elettrica;

Prescrizioni Organizzative:

Devono essere forniti: **a)** casco; **b)** occhiali protettivi; **c)** guanti; **d)** calzature di sicurezza.

Riferimenti Normativi:

D.Lgs. 9 aprile 2008 n. 81, Art. 75.

Trapano elettrico

Il trapano è un utensile di uso comune, adoperato per praticare fori sia in strutture murarie che in qualsiasi materiale (legno, metallo, calcestruzzo, ecc.), ad alimentazione prevalentemente elettrica. Esso è costituito essenzialmente da un motore elettrico, da un giunto meccanico (mandrino) che, accoppiato ad un variatore, produce un moto di rotazione e percussione, e dalla punta vera e propria. Il moto di percussione può mancare nelle versioni più semplici dell'utensile, così come quelle più sofisticate possono essere corredate da un dispositivo che permette di invertire il moto della punta.

Rischi generati dall'uso dell'Attrezzo:

- 1) Elettrocuzione;
- 2) Inalazione polveri, fibre;
- 3) Punture, tagli, abrasioni;
- 4) Ustioni;

Misure Preventive e Protettive relative all'Attrezzo:

- 1) Trapano elettrico: misure preventive e protettive;

Prescrizioni Esecutive:

Prima dell'uso: **1)** Assicurati che l'utensile sia a doppio isolamento (220V), o alimentato a bassissima tensione di sicurezza (50V), comunque non collegato a terra; **2)** Accertati che il cavo di alimentazione e la spina non presentino danneggiamenti, evitando assolutamente di utilizzare nastri isolanti adesivi per eseguire eventuali riparazioni; assicurati del corretto funzionamento dell'interruttore; **3)** Accertati del buon funzionamento dell'utensile; **4)** Assicurati del corretto fissaggio della punta; **5)** Accertati che le feritoie di raffreddamento, collocate sull'involucro esterno dell'utensile siano libere da qualsiasi ostruzione; assicurati che l'elemento su cui operare non sia in tensione o attraversato da impianti tecnologici attivi.

Durante l'uso: **1)** Durante le pause di lavoro, ricordati di interrompere l'alimentazione elettrica; **2)** Posizionati in modo stabile prima di dare inizio alle lavorazioni; **3)** Evita assolutamente di compiere operazioni di registrazione, manutenzione o riparazione su organi in movimento; **4)** Verifica la disposizione dei cavi di alimentazione affinché non intralcino i posti di lavoro e i passaggi, e non siano soggetti a danneggiamenti meccanici; **5)** Assicurati che terzi non possano inavvertitamente riavviare impianti tecnologici (elettricità, gas, acqua, ecc) che interessano la zona di lavoro; **6)** Durante le operazioni di taglio praticate su muri, pavimenti o altre strutture che possano nascondere cavi elettrici, evita assolutamente di toccare le parti metalliche dell'utensile; **7)** Informa tempestivamente il preposto e/o il datore di lavoro, di malfunzionamenti o pericoli che dovessero evidenziarsi durante il lavoro.

Dopo l'uso: **1)** Assicurati di aver interrotto il collegamento elettrico; **2)** Effettua tutte le operazioni di revisione e manutenzione dell'attrezzo secondo quanto indicato nel libretto dopo esserti accertato di aver sconnesso l'alimentazione elettrica.

Riferimenti Normativi:

D.M. 20 novembre 1968; D.Lgs. 9 aprile 2008 n.81, Titolo III, Capo 1; D.Lgs. 9 aprile 2008 n.81, Titolo III, Capo 3; D.Lgs. 9 aprile 2008 n.81, Allegato 6; CEI 23-34; CEI 23-50; CEI 23-57; CEI 64-8; CEI 107-43.

- 2) DPI: utilizzatore trapano elettrico;

Prescrizioni Organizzative:

Devono essere forniti al lavoratore adeguati dispositivi di protezione individuale: **a)** calzature di sicurezza; **b)** maschere (se presenti nell'aria polveri o sostanze nocive); **c)** otoprotettori; **d)** guanti.

Trapano elettrico

Il trapano è un utensile di uso comune adoperato per praticare fori sia in strutture murarie che in qualsiasi materiale.

Rischi generati dall'uso dell'Attrezzo:

- 1) Elettrocuzione;
- 2) Elettrocuzione;
- 3) Inalazione polveri, fibre;
- 4) Inalazione polveri, fibre;
- 5) Punture, tagli, abrasioni;
- 6) Punture, tagli, abrasioni;
- 7) Rumore;
- 8) Vibrazioni;

Misure Preventive e Protettive relative all'Attrezzo:

- 1) Trapano elettrico: misure preventive e protettive;

Prescrizioni Esecutive:

Prima dell'uso: **1)** verificare che l'utensile sia a doppio isolamento (220V), o alimentato a bassissima tensione di sicurezza (50V), comunque non collegato elettricamente a terra; **2)** verificare l'integrità e l'isolamento dei cavi e della spina di alimentazione; **3)** verificare il funzionamento dell'interruttore; **4)** controllare il regolare fissaggio della punta.

Durante l'uso: **1)** eseguire il lavoro in condizioni di stabilità adeguata; **2)** interrompere l'alimentazione elettrica durante le pause di lavoro; **3)** non intralciare i passaggi con il cavo di alimentazione.

Dopo l'uso: **1)** staccare il collegamento elettrico dell'utensile; **2)** pulire accuratamente l'utensile; **3)** segnalare eventuali malfunzionamenti.

Riferimenti Normativi:

D.Lgs. 9 aprile 2008 n.81, Titolo III, Capo 1; D.Lgs. 9 aprile 2008 n.81, Titolo III, Capo 3; D.Lgs. 9 aprile 2008 n.81, Allegato 6.

- 2) DPI: utilizzatore trapano elettrico;

Prescrizioni Organizzative:

Devono essere forniti all'utilizzatore adeguati dispositivi di protezione individuale: **a)** calzature di sicurezza; **b)** maschera; **c)** otoprotettori; **d)** guanti.

- 3) Trapano elettrico: misure preventive e protettive;

Prescrizioni Esecutive:

Prima dell'uso: **1)** verificare che l'utensile sia a doppio isolamento (220V), o alimentato a bassissima tensione di sicurezza (50V), comunque non collegato elettricamente a terra; **2)** verificare l'integrità e l'isolamento dei cavi e della spina di alimentazione; **3)** verificare il funzionamento dell'interruttore; **4)** controllare il regolare fissaggio della punta.

Durante l'uso: **1)** eseguire il lavoro in condizioni di stabilità adeguata; **2)** interrompere l'alimentazione elettrica durante le pause di lavoro; **3)** non intralciare i passaggi con il cavo di alimentazione.

Dopo l'uso: **1)** staccare il collegamento elettrico dell'utensile; **2)** pulire accuratamente l'utensile; **3)** segnalare eventuali malfunzionamenti.

Riferimenti Normativi:

D.Lgs. 9 aprile 2008 n. 81, Art. 70; D.Lgs. 9 aprile 2008 n. 81, Art. 80; D.Lgs. 9 aprile 2008 n. 81, Allegato 5; D.Lgs. 9 aprile 2008 n. 81, Allegato 6.

4) DPI: utilizzatore trapano elettrico;

Prescrizioni Organizzative:

Devono essere forniti: **a)** otoprotettori; **b)** maschera antipolvere; **c)** guanti; **d)** calzature di sicurezza.

Riferimenti Normativi:

D.Lgs. 9 aprile 2008 n. 81, Art. 75.

MACCHINE utilizzate nelle Lavorazioni

Elenco delle macchine:

- 1) Autocarro;
- 2) Autocarro con gru;
- 3) Autogru;
- 4) Dumper;
- 5) Dumper;
- 6) Gru a torre.

Autocarro

L'autocarro è un mezzo d'opera utilizzato per il trasporto di mezzi, materiali da costruzione, materiali di risulta ecc.

Rischi generati dall'uso della Macchina:

- 1) Cesoiamenti, stritolamenti;
- 2) Cesoiamenti, stritolamenti;
- 3) Getti, schizzi;
- 4) Getti, schizzi;
- 5) Inalazione polveri, fibre;
- 6) Inalazione polveri, fibre;
- 7) Incendi, esplosioni;
- 8) Incendi, esplosioni;
- 9) Investimento, ribaltamento;
- 10) Investimento, ribaltamento;
- 11) Rumore;
- 12) Urti, colpi, impatti, compressioni;
- 13) Urti, colpi, impatti, compressioni;
- 14) Vibrazioni;

Misure Preventive e Protettive relative alla Macchina:

- 1) Autocarro: misure preventive e protettive;

Prescrizioni Esecutive:

Prima dell'uso: 1) verificare accuratamente l'efficienza dei dispositivi frenanti e di tutti i comandi in genere; 2) verificare l'efficienza delle luci, dei dispositivi di segnalazione acustici e luminosi; 3) garantire la visibilità del posto di guida; 4) controllare che i percorsi in cantiere siano adeguati per la stabilità del mezzo; 5) verificare la presenza in cabina di un estintore.

Durante l'uso: 1) segnalare l'operatività del mezzo col girofaro in area di cantiere; 2) non trasportare persone all'interno del cassone; 3) adeguare la velocità ai limiti stabiliti in cantiere e transitare a passo d'uomo in prossimità dei posti di lavoro; 4) richiedere l'aiuto di personale a terra per eseguire le manovre in spazi ristretti o quando la visibilità è incompleta; 5) non azionare il ribaltabile con il mezzo in posizione inclinata; 6) non superare la portata massima; 7) non superare l'ingombro massimo; 8) posizionare e fissare adeguatamente il carico in modo che risulti ben distribuito e che non possa subire spostamenti durante il trasporto; 9) non caricare materiale sfuso oltre l'altezza delle sponde; 10) assicurarsi della corretta chiusura delle sponde; 11) durante i rifornimenti di carburante spegnere il motore e non fumare; 12) segnalare tempestivamente eventuali gravi guasti.

Dopo l'uso: 1) eseguire le operazioni di revisione e manutenzione necessarie al reimpiego, con particolare riguardo per pneumatici e freni, segnalando eventuali anomalie; 2) pulire convenientemente il mezzo curando gli organi di comando.

Riferimenti Normativi:

D.Lgs. 9 aprile 2008 n.81, Titolo III, Capo 1; D.Lgs. 9 aprile 2008 n.81, Allegato 6.

- 2) DPI: operatore autocarro;

Prescrizioni Organizzative:

Devono essere forniti all'operatore adeguati dispositivi di protezione individuale: a) casco; b) calzature di sicurezza; c) guanti; d) indumenti protettivi.

- 3) Autocarro: misure preventive e protettive;

Prescrizioni Esecutive:

Prima dell'uso: 1) verificare accuratamente l'efficienza dei dispositivi frenanti e di tutti i comandi in genere; 2) verificare l'efficienza delle luci, dei dispositivi di segnalazione acustici e luminosi; 3) garantire la visibilità del posto di guida; 4) controllare che i percorsi in cantiere siano adeguati per la stabilità del mezzo; 5) verificare la presenza in cabina di un estintore.

Durante l'uso: 1) segnalare l'operatività del mezzo col girofaro in area di cantiere; 2) non trasportare persone all'interno del cassone; 3) adeguare la velocità ai limiti stabiliti in cantiere e transitare a passo d'uomo in prossimità dei posti di lavoro; 4) richiedere l'aiuto di personale a terra per eseguire le manovre in spazi ristretti o quando la visibilità è incompleta; 5) non azionare il ribaltabile con il mezzo in posizione inclinata; 6) non superare la portata massima; 7) non superare l'ingombro massimo; 8) posizionare e fissare adeguatamente il carico in modo che risulti ben distribuito e che non possa subire

spostamenti durante il trasporto; **9)** non caricare materiale sfuso oltre l'altezza delle sponde; **10)** assicurarsi della corretta chiusura delle sponde; **11)** durante i rifornimenti di carburante spegnere il motore e non fumare; **12)** segnalare tempestivamente eventuali gravi guasti.

Dopo l'uso: **1)** eseguire le operazioni di revisione e manutenzione necessarie al reimpiego, con particolare riguardo per pneumatici e freni, segnalando eventuali anomalie; **2)** pulire convenientemente il mezzo curando gli organi di comando.

Riferimenti Normativi:

D.Lgs. 9 aprile 2008 n. 81, Art. 70; D.Lgs. 9 aprile 2008 n. 81, Allegato 5; D.Lgs. 9 aprile 2008 n. 81, Allegato 6.

4) DPI: operatore autocarro;

Prescrizioni Organizzative:

Devono essere forniti: **a)** casco (all'esterno della cabina); **b)** maschera antipolvere (in presenza di lavorazioni polverose); **c)** guanti (all'esterno della cabina); **d)** calzature di sicurezza; **e)** indumenti protettivi; **f)** indumenti ad alta visibilità (all'esterno della cabina).

Riferimenti Normativi:

D.Lgs. 9 aprile 2008 n. 81, Art. 75.

Autocarro con gru

L'autocarro con gru è un mezzo d'opera utilizzato per il trasporto di materiali da costruzione e il carico e lo scarico degli stessi mediante gru.

Rischi generati dall'uso della Macchina:

- 1) Cesoiamenti, stritolamenti;
- 2) Elettrocuzione;
- 3) Getti, schizzi;
- 4) Incendi, esplosioni;
- 5) Investimento, ribaltamento;
- 6) Punture, tagli, abrasioni;
- 7) Rumore;
- 8) Urti, colpi, impatti, compressioni;
- 9) Vibrazioni;

Misure Preventive e Protettive relative alla Macchina:

- 1) Autocarro con gru: misure preventive e protettive;

Prescrizioni Esecutive:

Prima dell'uso: **1)** verificare accuratamente l'efficienza dei dispositivi frenanti e di tutti i comandi in genere; **2)** verificare l'efficienza delle luci, dei dispositivi di segnalazione acustici e luminosi; **3)** garantire la visibilità del posto di guida; **4)** controllare che i percorsi in cantiere siano adeguati per la stabilità del mezzo; **5)** verificare che nella zona di lavoro non vi siano linee elettriche aeree che possano interferire con le manovre; **6)** verificare l'integrità dei tubi flessibili e dell'impianto oleodinamico in genere; **7)** ampliare con apposite plance la superficie di appoggio degli stabilizzatori; **8)** verificare l'efficienza della gru, compresa la sicura del gancio; **9)** verificare la presenza in cabina di un estintore.

Durante l'uso: **1)** non trasportare persone all'interno del cassone; **2)** adeguare la velocità ai limiti stabiliti in cantiere e transitare a passo d'uomo in prossimità dei posti di lavoro; **3)** non azionare la gru con il mezzo in posizione inclinata; **4)** non superare la portata massima e del mezzo e dell'apparecchio di sollevamento; **5)** non superare l'ingombro massimo; **6)** posizionare e fissare adeguatamente il carico in modo che risulti ben distribuito e che non possa subire spostamenti durante il trasporto; **7)** assicurarsi della corretta chiusura delle sponde; **8)** durante i rifornimenti di carburante spegnere il motore e non fumare; **9)** segnalare tempestivamente eventuali malfunzionamenti o situazioni pericolose; **10)** utilizzare adeguati accessori di sollevamento; **11)** mantenere i comandi puliti da grasso e olio; **12)** in caso di visibilità insufficiente richiedere l'aiuto di personale per eseguire le manovre.

Dopo l'uso: **1)** eseguire le operazioni di revisione e manutenzione necessarie al reimpiego a motore spento; **2)** posizionare correttamente il braccio della gru e bloccarlo in posizione di riposo; **3)** pulire convenientemente il mezzo; **4)** segnalare eventuali guasti.

Riferimenti Normativi:

D.Lgs. 9 aprile 2008 n. 81, Art. 70; D.Lgs. 9 aprile 2008 n. 81, Allegato 5; D.Lgs. 9 aprile 2008 n. 81, Allegato 6.

2) DPI: operatore autocarro con gru;

Prescrizioni Organizzative:

Devono essere forniti: **a)** casco (all'esterno della cabina); **b)** otoprotettori (all'esterno della cabina); **c)** guanti (all'esterno della cabina); **d)** calzature di sicurezza; **e)** indumenti protettivi; **f)** indumenti ad alta visibilità (all'esterno della cabina).

Riferimenti Normativi:

D.Lgs. 9 aprile 2008 n. 81, Art. 75.

Autogru

L'autogru è un mezzo d'opera dotato di braccio allungabile per la movimentazione, il sollevamento e il posizionamento di materiali, di componenti di macchine, di attrezzature, di parti d'opera, ecc.

Rischi generati dall'uso della Macchina:

- 1) Caduta di materiale dall'alto o a livello;
- 2) Elettrocuzione;
- 3) Getti, schizzi;
- 4) Incendi, esplosioni;
- 5) Investimento, ribaltamento;
- 6) Punture, tagli, abrasioni;
- 7) Rumore;
- 8) Urti, colpi, impatti, compressioni;
- 9) Vibrazioni;

Misure Preventive e Protettive relative alla Macchina:

- 1) Autogru: misure preventive e protettive;

Prescrizioni Esecutive:

Prima dell'uso: 1) verificare che nella zona di lavoro non vi siano linee elettriche aeree che possano interferire con le manovre; 2) controllare i percorsi e le aree di manovra, approntando gli eventuali rafforzamenti; 3) verificare l'efficienza dei comandi; 4) ampliare con apposite plance la superficie di appoggio degli stabilizzatori; 5) verificare che la macchina sia posizionata in modo da lasciare lo spazio sufficiente per il passaggio pedonale o delimitare la zona d'intervento; 6) verificare la presenza in cabina di un estintore.

Durante l'uso: 1) segnalare l'operatività del mezzo col girofaro; 2) preavvisare l'inizio delle manovre con apposita segnalazione acustica; 3) attenersi alle segnalazioni per procedere con le manovre; 4) evitare, nella movimentazione del carico, posti di lavoro e/o di passaggio; 5) eseguire le operazioni di sollevamento e scarico con le funi in posizione verticale; 6) illuminare a sufficienza le zone per il lavoro notturno; 7) segnalare tempestivamente eventuali malfunzionamenti o situazioni pericolose; 8) non compiere su organi in movimento operazioni di manutenzione; 9) mantenere i comandi puliti da grasso e olio; 10) eseguire il rifornimento di carburante a motore spento e non fumare.

Dopo l'uso: 1) non lasciare nessun carico sospeso; 2) posizionare correttamente la macchina raccogliendo il braccio telescopico ed azionando il freno di stazionamento; 3) eseguire le operazioni di revisione e manutenzione necessarie al reimpiego della macchina a motori spenti; 4) nelle operazioni di manutenzione attenersi alle indicazioni del libretto della macchina.

Riferimenti Normativi:

D.Lgs. 9 aprile 2008 n. 81, Art. 70; D.Lgs. 9 aprile 2008 n. 81, Allegato 5; D.Lgs. 9 aprile 2008 n. 81, Allegato 6.

- 2) DPI: operatore autogru;

Prescrizioni Organizzative:

Devono essere forniti: **a)** casco (all'esterno della cabina); **b)** otoprotettori (in caso di cabina aperta); **c)** guanti (all'esterno della cabina); **d)** calzature di sicurezza; **e)** indumenti protettivi; **f)** indumenti ad alta visibilità (all'esterno della cabina).

Riferimenti Normativi:

D.Lgs. 9 aprile 2008 n. 81, Art. 75.

Dumper

Il dumper è un mezzo d'opera utilizzato per il trasporto di materiali incoerenti (sabbia, pietrisco).

Rischi generati dall'uso della Macchina:

- 1) Cesoiamenti, stritolamenti;
- 2) Inalazione polveri, fibre;
- 3) Incendi, esplosioni;
- 4) Investimento, ribaltamento;
- 5) Rumore;
- 6) Vibrazioni;

Misure Preventive e Protettive relative alla Macchina:

- 1) Dumper: misure preventive e protettive;

Prescrizioni Esecutive:

Prima dell'uso: 1) verificare il funzionamento dei comandi di guida con particolare riguardo per i freni; 2) verificare l'efficienza dei gruppi ottici per lavorazioni in mancanza di illuminazione; 3) verificare la presenza del carter al volano; 4) verificare il funzionamento dell'avvisatore acustico e del girofaro; 5) controllare che i percorsi siano adeguati per la stabilità del mezzo; 6) verificare la presenza di una efficace protezione del posto di manovra contro i rischi da ribaltamento (rollbar o robusta cabina).

Durante l'uso: 1) adeguare la velocità ai limiti stabiliti in cantiere e transitare a passo d'uomo in prossimità dei posti di lavoro; 2) non percorrere lunghi tragitti in retromarcia; 3) non trasportare altre persone; 4) durante gli spostamenti abbassare il cassone; 5) eseguire lo scarico in posizione stabile tenendo a distanza di sicurezza il personale addetto ai lavori; 6) mantenere sgombro il posto di guida; 7) mantenere puliti i comandi da grasso e olio; 8) non rimuovere le protezioni del posto di guida; 9) richiedere l'aiuto di personale a terra per eseguire le manovre in spazi ristretti o quando la visibilità è incompleta; 10) durante i rifornimenti spegnere il motore e non fumare; 11) segnalare tempestivamente eventuali gravi anomalie.

Dopo l'uso: 1) riporre correttamente il mezzo azionando il freno di stazionamento; 2) eseguire le operazioni di revisione e pulizia necessarie al reimpiego della macchina a motore spento, segnalando eventuali guasti; 3) eseguire la manutenzione secondo le indicazioni del libretto.

- 2) DPI: operatore dumper;

Prescrizioni Organizzative:

Devono essere forniti all'operatore adeguati dispositivi di protezione individuale: **a)** casco; **b)** calzature di sicurezza; **c)** otoprotettori; **d)** guanti; **e)** maschera; **f)** indumenti protettivi.

Dumper

Il dumper è una macchina utilizzata esclusivamente per il trasporto e lo scarico del materiale, costituita da un corpo semovente su ruote, munito di un cassone.

Lo scarico del materiale può avvenire posteriormente o lateralmente mediante appositi dispositivi oppure semplicemente a gravità. Il telaio della macchina può essere rigido o articolato intorno ad un asse verticale. In alcuni tipi di dumper, al fine di facilitare la manovra di scarico o distribuzione del materiale, il posto di guida ed i relativi comandi possono essere reversibili.

Rischi generati dall'uso della Macchina:

- 1) Caduta dall'alto;
- 2) Caduta di materiale dall'alto o a livello;
- 3) Cesoiamenti, stritolamenti;
- 4) Elettrocuzione;
- 5) Inalazione polveri, fibre;
- 6) Incendi, esplosioni;
- 7) Investimento, ribaltamento;
- 8) Irritazioni cutanee, reazioni allergiche;
- 9) Movimentazione manuale dei carichi;
- 10) Rumore;
- 11) Scivolamenti, cadute a livello;
- 12) Urti, colpi, impatti, compressioni;
- 13) Vibrazioni;

Misure Preventive e Protettive relative alla Macchina:

- 1) Dumper: misure preventive e protettive;

Prescrizioni Esecutive:

Prima dell'uso: **1)** Controlla tutti i dispositivi di segnalazione (acustici e luminosi) e i gruppi ottici di illuminazione; **2)** Controlla tutti i comandi e i dispositivi frenanti; **3)** Nel cantiere procedi a velocità moderata, nel rispetto dei limiti ivi stabiliti; in prossimità dei posti di lavoro procedi a passo d'uomo; **4)** Controlla i percorsi e le aree di manovra richiedendo, se necessario, la predisposizione di adeguati rafforzamenti; **5)** Durante gli spostamenti del mezzo, aziona il girofaro; **6)** Controlla che lungo i percorsi carrabili del cantiere e, in particolare, nella zona di lavoro non vi sia la presenza di sottoservizi (cavi, tubazioni, ecc. per il passaggio di gas, energia elettrica, acqua, fognature, linee telefoniche, ecc.); **7)** Se devi effettuare manovre in spazi ristretti o in condizioni di limitata visibilità, richiedi l'intervento di personale a terra.

Durante l'uso: **1)** Impedisci a chiunque di farsi trasportare all'interno del cassone; **2)** Evita di percorrere in retromarcia lunghi percorsi; **3)** Effettua gli spostamenti con il cassone in posizione di riposo; **4)** Evita assolutamente di azionare il ribaltabile se il mezzo è in posizione inclinata o in condizioni di stabilità precaria; **5)** Provvedi a delimitare il raggio d'azione del mezzo; **6)** Cura la strumentazione ed i comandi, mantenendoli sempre puliti e privi di grasso, ecc.; **7)** Evita assolutamente di effettuare manutenzioni su organi in movimento; **8)** Durante i rifornimenti, spegni il motore, evita di fumare ed accertati dell'assenza di fiamme libere in adiacenza del mezzo; **9)** Informa tempestivamente il preposto e/o il datore di lavoro, di malfunzionamenti o pericoli che dovessero evidenziarsi durante il lavoro.

Dopo l'uso: **1)** Accertati di aver azionato il freno di stazionamento quando riponi il mezzo; **2)** Effettua tutte le operazioni di revisione e manutenzione della macchina (ponendo particolare attenzione ai freni ed ai pneumatici) secondo quanto indicato nel libretto del mezzo e sempre dopo esserti accertato che i motori siano spenti e non riavviabili da terzi accidentalmente.

Riferimenti Normativi:

- 2) DPI: operatore dumper;

Prescrizioni Organizzative:

Devono essere forniti al lavoratore adeguati dispositivi di protezione individuale: **a)** casco; **b)** calzature di sicurezza; **c)** otoprotettori; **d)** guanti; **e)** maschere (se presenti nell'aria polveri o sostanze nocive); **f)** indumenti protettivi (tute).

Attrezzi utilizzati dall'operatore:

- a) Attrezzi manuali;

Rischi generati dall'uso degli attrezzi:

Punture, tagli, abrasioni; Urti, colpi, impatti, compressioni.

Gru a torre

La gru è il principale mezzo di sollevamento e movimentazione dei carichi in cantiere. Le gru possono essere dotate di basamenti fissi o su rotaie, per consentire un più agevole utilizzo durante lo sviluppo del cantiere senza dover essere costretti a smontarla e

montarla ripetutamente.

Rischi generati dall'uso della Macchina:

- 1) Caduta dall'alto;
- 2) Caduta dall'alto;
- 3) Caduta di materiale dall'alto o a livello;
- 4) Caduta di materiale dall'alto o a livello;
- 5) Elettrocuzione;
- 6) Elettrocuzione;
- 7) Rumore;
- 8) Urti, colpi, impatti, compressioni;

Misure Preventive e Protettive relative alla Macchina:

- 1) Gru a torre: misure preventive e protettive;

Prescrizioni Esecutive:

Prima dell'uso: 1) verificare l'assenza di strutture fisse e/o linee elettriche aeree che possano interferire con la rotazione; 2) controllare la stabilità della base d'appoggio; 3) verificare l'efficienza della protezione della zavorra (rotazione bassa); 4) verificare la chiusura dello sportello del quadro; 5) controllare che le vie di corsa della gru siano libere; 6) sbloccare i tenaglieri di ancoraggio alle rotaie; 7) verificare l'efficienza dei fine corsa elettrici e meccanici, di salita, discesa e traslazioni; 8) verificare la presenza del carter al tamburo; 9) verificare l'efficienza della pulsantiera; 10) verificare il corretto avvolgimento della fune di sollevamento; 11) verificare l'efficienza della sicura del gancio; 12) verificare l'efficienza del freno della rotazione; 13) controllare l'ordine di servizio relativo alle manovre ed alle segnalazioni da effettuare nel caso sussista una situazione di interferenza pianificata con altre gru; 14) verificare la presenza in cabina di un estintore.

Durante l'uso: 1) manovrare la gru da una postazione sicura o dalla cabina; 2) avvisare l'inizio della manovra col segnalatore acustico; 3) attenersi alle portate indicate dai cartelli; 4) eseguire con gradualità le manovre; 5) durante lo spostamento dei carichi evitare le aree di lavoro ed i passaggi; 6) non eseguire tiri di materiale imbracati o contenuti scorrettamente; 7) durante le pause di lavoro ancorare la gru con i tenaglieri e scollegarla elettricamente; 8) segnalare tempestivamente eventuali anomalie.

Dopo l'uso: 1) rialzare il gancio ed avvicinarlo alla torre; 2) scollegare elettricamente la gru; 3) ancorare la gru alle rotaie con i tenaglieri.

Riferimenti Normativi:

D.Lgs. 9 aprile 2008 n.81, Titolo III, Capo 1; D.Lgs. 9 aprile 2008 n.81, Titolo III, Capo 3; D.Lgs. 9 aprile 2008 n.81, Allegato 6.

- 2) DPI: operatore gru a torre;

Prescrizioni Organizzative:

Devono essere forniti all'operatore adeguati dispositivi di protezione individuale: a) casco; b) calzature di sicurezza; c) guanti; d) indumenti protettivi; e) attrezzatura anticaduta.

- 3) Gru a torre: misure preventive e protettive;

Prescrizioni Esecutive:

Prima dell'uso: 1) verificare l'assenza di strutture fisse e/o linee elettriche aeree che possano interferire con la rotazione; 2) controllare la stabilità della base d'appoggio; 3) verificare l'efficienza della protezione della zavorra (rotazione bassa); 4) verificare la chiusura dello sportello del quadro; 5) controllare che le vie di corsa della gru siano libere; 6) sbloccare i tenaglieri di ancoraggio alle rotaie; 7) verificare l'efficienza dei fine corsa elettrici e meccanici, di salita, discesa e traslazioni; 8) verificare la presenza del carter al tamburo; 9) verificare l'efficienza della pulsantiera; 10) verificare il corretto avvolgimento della fune di sollevamento; 11) verificare l'efficienza della sicura del gancio; 12) verificare l'efficienza del freno della rotazione; 13) controllare l'ordine di servizio relativo alle manovre ed alle segnalazioni da effettuare nel caso sussista una situazione di interferenza pianificata con altre gru; 14) verificare la presenza in cabina di un estintore.

Durante l'uso: 1) manovrare la gru da una postazione sicura o dalla cabina; 2) avvisare l'inizio della manovra col segnalatore acustico; 3) attenersi alle portate indicate dai cartelli; 4) eseguire con gradualità le manovre; 5) durante lo spostamento dei carichi evitare le aree di lavoro ed i passaggi; 6) non eseguire tiri di materiale imbracati o contenuti scorrettamente; 7) durante le pause di lavoro ancorare la gru con i tenaglieri e scollegarla elettricamente; 8) segnalare tempestivamente eventuali anomalie.

Dopo l'uso: 1) rialzare il gancio ed avvicinarlo alla torre; 2) scollegare elettricamente la gru; 3) ancorare la gru alle rotaie con i tenaglieri.

Manutenzione: 1) verificare trimestralmente le funi; 2) verificare lo stato di usura delle parti in movimento; 3) verificare lo stato d'usura delle parti in movimento; 4) controllare i freni dei motori e di rotazione; 5) ingrassare pulegge, tamburo e ralla; 6) verificare il livello dell'olio nei riduttori; 7) verificare il serraggio dei bulloni della struttura; 8) controllare l'integrità dei conduttori di terra contro le scariche atmosferiche; 9) verificare la taratura del limitatore di carico; 10) verificare il parallelismo e la complanarità dei binari; 11) controllare l'efficienza dell'avvolgicavo e della canaletta di protezione; 12) utilizzare l'imbracatura di sicurezza con doppia fune di trattenuta per gli interventi di manutenzione fuori dalle protezioni fisse; 13) segnalare eventuali anomalie.

Riferimenti Normativi:

D.Lgs. 9 aprile 2008 n. 81, Art. 70; D.Lgs. 9 aprile 2008 n. 81, Art. 80; D.Lgs. 9 aprile 2008 n. 81, Allegato 5; D.Lgs. 9 aprile 2008 n. 81, Allegato 6.

- 4) DPI: operatore gru a torre;

Prescrizioni Organizzative:

Devono essere forniti: a) casco; b) guanti; c) calzature di sicurezza; d) attrezzatura anticaduta (interventi di manutenzione); e) indumenti protettivi.

Riferimenti Normativi:

POTENZA SONORA ATTREZZATURE E MACCHINE

(art 190, D.Lgs. 81/2008 e s.m.i.)

ATTREZZATURA	Lavorazioni	Potenza Sonora dB(A)	Scheda
Avvitatore elettrico	Realizzazione di impianto elettrico - distribuzione generale e quadri ; Realizzazione della rete di distribuzione e terminali per impianto termico; Istallazione corpi illuminanti; Impianto rivelazione incendi; Realizzazione di impianto telefonico e citofonico; Realizzazione di impianto audio annunci di emergenza; Distribuzione generale; Allacci idrici e termosifoni; Montaggio di apparecchi igienico sanitari; Installazione termosifoni.	107.0	943-(IEC-84)-RPO-01
Battipiastrille elettrico	Posa di pavimenti e rivestimenti per interni in ceramica.	110.0	972-(IEC-92)-RPO-01
Betoniera a bicchiere	Realizzazione di divisori interni in muratura per i servizi.	95.0	916-(IEC-30)-RPO-01
Levigatrice elettrica	Posa di pavimenti in laminato e battiscopa.	107.0	963-(IEC-83)-RPO-01
Martello demolitore elettrico	Demolizione di tamponature eseguita a mano; Demolizione di tramezzature eseguita a mano.	113.0	967-(IEC-36)-RPO-01
Sega a parete	Taglio di travi, setti e pilastri in c.a..	124.0	986-(IEC-80)-RPO-01
Sega circolare	Realizzazione della recinzione e degli accessi al cantiere.	89.9	
Smerigliatrice angolare (flessibile)	Demolizione di tamponature eseguita a mano; Demolizione di tramezzature eseguita a mano; Posa di recinzioni e cancellate; Smobilizzo del cantiere.	113.0	931-(IEC-45)-RPO-01
Smerigliatrice angolare (flessibile)	Realizzazione della recinzione e degli accessi al cantiere.	97.7	
Taglierina elettrica	Realizzazione di divisori interni in muratura per i servizi; Realizzazione di pareti in cartongesso; Realizzazione di controsoffitti; Posa di pavimenti e rivestimenti per interni in ceramica; Posa di pavimenti in laminato e battiscopa.	89.9	
Trapano elettrico	Realizzazione della recinzione e degli accessi al cantiere.	90.6	
Trapano elettrico	INGRESSO DI SERVIZIO CANTIERE. Montaggio ponteggio fronte nord per accesso al piano secondo; Posa di recinzioni e cancellate; Realizzazione di impianto elettrico - distribuzione generale e quadri ; Realizzazione della rete di distribuzione e terminali per impianto termico; Istallazione corpi illuminanti; Impianto rivelazione incendi; Realizzazione di impianto telefonico e citofonico; Realizzazione di impianto audio annunci di emergenza; Distribuzione generale; Allacci idrici e termosifoni; Montaggio di apparecchi igienico sanitari; Installazione termosifoni; Smobilizzo del cantiere.	107.0	943-(IEC-84)-RPO-01

MACCHINA	Lavorazioni	Potenza Sonora dB(A)	Scheda
Autocarro con gru	Posa di recinzioni e cancellate.	103.0	940-(IEC-72)-RPO-01
Autocarro	INGRESSO DI SERVIZIO CANTIERE. Montaggio ponteggio fronte nord per accesso al piano secondo; Taglio di travi, setti e pilastri in c.a.; Demolizione di tamponature eseguita a mano; Demolizione di tramezzature eseguita a mano; Smobilizzo del cantiere.	103.0	940-(IEC-72)-RPO-01
Autogru	Smobilizzo del cantiere.	103.0	940-(IEC-72)-RPO-01
Dumper	Realizzazione di divisori interni in muratura per i servizi.	103.0	940-(IEC-72)-RPO-01
Dumper	Realizzazione della recinzione e degli accessi al cantiere.	86.0	

MACCHINA	Lavorazioni	Potenza Sonora dB(A)	Scheda
Gru a torre	Realizzazione di divisori interni in muratura per i servizi; Realizzazione di pareti in cartongesso; Realizzazione di controsoffitti; Posa di pavimenti e rivestimenti per interni in ceramica; Posa di pavimenti in laminato e battiscopa; Montaggio di serramenti interni; Tinteggiatura di superfici interne.	101.0	960-(IEC-4)-RPO-01

COORDINAMENTO GENERALE DEL PSC

COORDINAMENTO DELLE LAVORAZIONI E FASI

1) Interferenza nel periodo dal 12/06/2017 al 15/06/2017 per un totale di 4 giorni lavorativi. Fasi:

- Realizzazione della recinzione e degli accessi al cantiere

- **INGRESSO DI SERVIZIO CANTIERE. Montaggio ponteggio fronte nord per accesso al piano secondo**

Le lavorazioni su elencate sono eseguite rispettivamente dal 12/06/2017 al 15/06/2017 per 4 giorni lavorativi, e dal 12/06/2017 al 15/06/2017 per 4 giorni lavorativi.

Dette lavorazioni interferiscono fra loro per i seguenti periodi: dal 12/06/2017 al 15/06/2017 per 4 giorni lavorativi.

Coordinamento:

- Le attività interferenti saranno opportunamente distanziate spazialmente.
- Le attività interferenti saranno opportunamente distanziate temporalmente.
- La circolazione delle macchine operatrici deve avvenire utilizzando percorsi ben definiti e la velocità deve risultare ridotta a passo d'uomo.
- Il personale non strettamente necessario alle lavorazioni dovrà allontanarsi dalla zona interessata e gli addetti dovranno adottare, se del caso, i dispositivi di protezione individuale idonei alle attività.
- Durante il trasporto di materiale sfuso ad elevata polverosità è necessario provvedere ad inumidire i materiali stessi per limitare la formazione di polveri.
- Utilizzo di indumenti ad alta visibilità (DPI da adottare)
- Utilizzo di maschera antipolvere (DPI da adottare)
- Delimitare e segnalare la zona di intervento a livello di rumorosità elevato.
- Utilizzo di otoprotettori (DPI da adottare)
- L'area sottostante la traiettoria di passaggio dei carichi deve essere opportunamente delimitata.
- Utilizzo di casco (DPI da adottare)

Rischi Trasmissibili:

Realizzazione della recinzione e degli accessi al cantiere:

a) Investimento, ribaltamento

Prob: IMPROBABILE

Ent. danno: GRAVE

b) Rumore per "Operatore dumper"

Prob: MOLTO PROBABILE

Ent. danno: GRAVE

INGRESSO DI SERVIZIO CANTIERE. Montaggio ponteggio fronte nord per accesso al piano secondo:

a) Investimento, ribaltamento

Prob: IMPROBABILE

Ent. danno: GRAVE

2) Interferenza nel periodo dal 19/06/2017 al 23/06/2017 per un totale di 5 giorni lavorativi. Fasi:

- Demolizione di tamponature eseguita a mano

- **Taglio di travi, setti e pilastri in c.a.**

Le lavorazioni su elencate sono eseguite rispettivamente dal 19/06/2017 al 23/06/2017 per 5 giorni lavorativi, e dal 19/06/2017 al 23/06/2017 per 5 giorni lavorativi.

Dette lavorazioni interferiscono fra loro per i seguenti periodi: dal 19/06/2017 al 23/06/2017 per 5 giorni lavorativi.

Coordinamento:

- La circolazione delle macchine operatrici deve avvenire utilizzando percorsi ben definiti e la velocità deve risultare ridotta a passo d'uomo.
- Il personale non strettamente necessario alle lavorazioni dovrà allontanarsi dalla zona interessata e gli addetti dovranno adottare, se del caso, i dispositivi di protezione individuale idonei alle attività.
- Durante il trasporto di materiale sfuso ad elevata polverosità è necessario provvedere ad inumidire i materiali stessi per limitare la formazione di polveri.
- Utilizzo di indumenti ad alta visibilità (DPI da adottare)
- Utilizzo di maschera antipolvere (DPI da adottare)
- L'area sottostante la traiettoria di passaggio dei carichi deve essere opportunamente delimitata.
- Utilizzo di casco (DPI da adottare)
- Nelle attività di demolizione la diffusione di polveri e fibre deve essere ridotta al minimo irrorando periodicamente le superfici da demolire.
- Nelle attività di demolizione quando la quantità di polveri e fibre presenti superi i limiti tollerati devono essere forniti ed utilizzati indumenti di lavoro e dispositivi di protezione individuale idonei alle attività.
- Delimitare e segnalare la zona di intervento a livello di rumorosità elevato.
- Utilizzo di otoprotettori (DPI da adottare)

Rischi Trasmissibili:

Demolizione di tamponature eseguita a mano:

a) Caduta di materiale dall'alto o a livello

Prob: POCO PROBABILE

Ent. danno: GRAVISSIMO

b) Caduta di materiale dall'alto o a livello

Prob: POCO PROBABILE

Ent. danno: GRAVISSIMO

c) Caduta di materiale dall'alto o a livello

Prob: IMPROBABILE

Ent. danno: LIEVE

d) Inalazione polveri, fibre

Prob: IMPROBABILE

Ent. danno: LIEVE

e) Inalazione polveri, fibre

Prob: IMPROBABILE

Ent. danno: LIEVE

f) Rumore

Prob: IMPROBABILE

Ent. danno: LIEVE

g) Inalazione polveri, fibre

Prob: IMPROBABILE

Ent. danno: LIEVE

h) Rumore

Prob: IMPROBABILE

Ent. danno: LIEVE

i) Inalazione polveri, fibre

Prob: IMPROBABILE

Ent. danno: LIEVE

SIGNIFICATIVO

Prob: PROBABILE

Ent. danno:

j) Rumore per "Operaio comune polivalente (demolizioni)"

Prob: PROBABILE

Ent. danno: GRAVE

k) Inalazione polveri, fibre	Prob: IMPROBABILE	Ent. danno: LIEVE
l) Investimento, ribaltamento	Prob: IMPROBABILE	Ent. danno: GRAVE
Taglio di travi, setti e pilastri in c.a.:		
a) Rumore	Prob: IMPROBABILE	Ent. danno: LIEVE
b) Inalazione polveri, fibre	Prob: PROBABILE	Ent. danno:
SIGNIFICATIVO		
c) Rumore per "Operaio comune polivalente (demolizioni)"	Prob: PROBABILE	Ent. danno: GRAVE
d) Inalazione polveri, fibre	Prob: IMPROBABILE	Ent. danno: LIEVE
e) Investimento, ribaltamento	Prob: IMPROBABILE	Ent. danno: GRAVE

3) Interferenza nel periodo dal 19/06/2017 al 23/06/2017 per un totale di 5 giorni lavorativi. Fasi:
- Demolizione di tamponature eseguita a mano
- Demolizione di tramezzature eseguita a mano

Le lavorazioni su elencate sono eseguite rispettivamente dal 19/06/2017 al 23/06/2017 per 5 giorni lavorativi, e dal 19/06/2017 al 23/06/2017 per 5 giorni lavorativi.

Dette lavorazioni interferiscono fra loro per i seguenti periodi: dal 19/06/2017 al 23/06/2017 per 5 giorni lavorativi.

Coordinamento:

- a) La circolazione delle macchine operatrici deve avvenire utilizzando percorsi ben definiti e la velocità deve risultare ridotta a passo d'uomo.
- b) Il personale non strettamente necessario alle lavorazioni dovrà allontanarsi dalla zona interessata e gli addetti dovranno adottare, se del caso, i dispositivi di protezione individuale idonei alle attività.
- c) Durante il trasporto di materiale sfuso ad elevata polverosità è necessario provvedere ad inumidire i materiali stessi per limitare la formazione di polveri.
- d) Utilizzo di indumenti ad alta visibilità (DPI da adottare)
- e) Utilizzo di maschera antipolvere (DPI da adottare)
- f) L'area sottostante la traiettoria di passaggio dei carichi deve essere opportunamente delimitata.
- g) Utilizzo di casco (DPI da adottare)
- h) Nelle attività di demolizione la diffusione di polveri e fibre deve essere ridotta al minimo irrorando periodicamente le superfici da demolire.
- i) Nelle attività di demolizione quando la quantità di polveri e fibre presenti superi i limiti tollerati devono essere forniti ed utilizzati indumenti di lavoro e dispositivi di protezione individuale idonei alle attività.
- j) Delimitare e segnalare la zona di intervento a livello di rumorosità elevato.
- k) Utilizzo di otoprotettori (DPI da adottare)

Rischi Trasmissibili:

Demolizione di tamponature eseguita a mano:

a) Caduta di materiale dall'alto o a livello	Prob: POCO PROBABILE	Ent. danno: GRAVISSIMO
b) Caduta di materiale dall'alto o a livello	Prob: POCO PROBABILE	Ent. danno: GRAVISSIMO
c) Caduta di materiale dall'alto o a livello	Prob: IMPROBABILE	Ent. danno: LIEVE
d) Inalazione polveri, fibre	Prob: IMPROBABILE	Ent. danno: LIEVE
e) Inalazione polveri, fibre	Prob: IMPROBABILE	Ent. danno: LIEVE
f) Rumore	Prob: IMPROBABILE	Ent. danno: LIEVE
g) Inalazione polveri, fibre	Prob: IMPROBABILE	Ent. danno: LIEVE
h) Rumore	Prob: IMPROBABILE	Ent. danno: LIEVE
i) Inalazione polveri, fibre	Prob: IMPROBABILE	Ent. danno: LIEVE
SIGNIFICATIVO		
j) Rumore per "Operaio comune polivalente (demolizioni)"	Prob: PROBABILE	Ent. danno: GRAVE
k) Inalazione polveri, fibre	Prob: IMPROBABILE	Ent. danno: LIEVE
l) Investimento, ribaltamento	Prob: IMPROBABILE	Ent. danno: GRAVE

Demolizione di tramezzature eseguita a mano:

a) Caduta di materiale dall'alto o a livello	Prob: POCO PROBABILE	Ent. danno: GRAVISSIMO
b) Caduta di materiale dall'alto o a livello	Prob: POCO PROBABILE	Ent. danno: GRAVISSIMO
c) Caduta di materiale dall'alto o a livello	Prob: IMPROBABILE	Ent. danno: LIEVE
d) Inalazione polveri, fibre	Prob: IMPROBABILE	Ent. danno: LIEVE
e) Inalazione polveri, fibre	Prob: IMPROBABILE	Ent. danno: LIEVE
f) Rumore	Prob: IMPROBABILE	Ent. danno: LIEVE
g) Inalazione polveri, fibre	Prob: IMPROBABILE	Ent. danno: LIEVE
h) Rumore	Prob: IMPROBABILE	Ent. danno: LIEVE
i) Inalazione polveri, fibre	Prob: IMPROBABILE	Ent. danno: LIEVE
SIGNIFICATIVO		
j) Rumore per "Operaio comune polivalente (demolizioni)"	Prob: PROBABILE	Ent. danno: GRAVE
k) Inalazione polveri, fibre	Prob: IMPROBABILE	Ent. danno: LIEVE
l) Investimento, ribaltamento	Prob: IMPROBABILE	Ent. danno: GRAVE

4) Interferenza nel periodo dal 19/06/2017 al 23/06/2017 per un totale di 5 giorni lavorativi. Fasi:
- Taglio di travi, setti e pilastri in c.a.
- Demolizione di tramezzature eseguita a mano

Le lavorazioni su elencate sono eseguite rispettivamente dal 19/06/2017 al 23/06/2017 per 5 giorni lavorativi, e dal 19/06/2017 al 23/06/2017 per 5 giorni lavorativi.

Dette lavorazioni interferiscono fra loro per i seguenti periodi: dal 19/06/2017 al 23/06/2017 per 5 giorni lavorativi.

Coordinamento:

- a) La circolazione delle macchine operatrici deve avvenire utilizzando percorsi ben definiti e la velocità deve risultare ridotta a passo d'uomo.
- b) Il personale non strettamente necessario alle lavorazioni dovrà allontanarsi dalla zona interessata e gli addetti dovranno adottare, se del caso, i dispositivi di protezione individuale idonei alle attività.
- c) Durante il trasporto di materiale sfuso ad elevata polverosità è necessario provvedere ad inumidire i materiali stessi per limitare la formazione di polveri.
- d) Utilizzo di indumenti ad alta visibilità (DPI da adottare)
- e) Utilizzo di maschera antipolvere (DPI da adottare)
- f) Delimitare e segnalare la zona di intervento a livello di rumorosità elevato.
- g) Utilizzo di otoprotettori (DPI da adottare)
- h) L'area sottostante la traiettoria di passaggio dei carichi deve essere opportunamente delimitata.
- i) Utilizzo di casco (DPI da adottare)
- j) Nelle attività di demolizione la diffusione di polveri e fibre deve essere ridotta al minimo irrorando periodicamente le superfici da demolire.
- k) Nelle attività di demolizione quando la quantità di polveri e fibre presenti superi i limiti tollerati devono essere forniti ed utilizzati indumenti di lavoro e dispositivi di protezione individuale idonei alle attività.

Rischi Trasmissibili:

Taglio di travi, setti e pilastri in c.a.:

a) Rumore	Prob: IMPROBABILE	Ent. danno: LIEVE
b) Inalazione polveri, fibre SIGNIFICATIVO	Prob: PROBABILE	Ent. danno:
c) Rumore per "Operaio comune polivalente (demolizioni)"	Prob: PROBABILE	Ent. danno: GRAVE
d) Inalazione polveri, fibre	Prob: IMPROBABILE	Ent. danno: LIEVE
e) Investimento, ribaltamento	Prob: IMPROBABILE	Ent. danno: GRAVE

Demolizione di tramezzature eseguita a mano:

a) Caduta di materiale dall'alto o a livello	Prob: POCO PROBABILE	Ent. danno: GRAVISSIMO
b) Caduta di materiale dall'alto o a livello	Prob: POCO PROBABILE	Ent. danno: GRAVISSIMO
c) Caduta di materiale dall'alto o a livello	Prob: IMPROBABILE	Ent. danno: LIEVE
d) Inalazione polveri, fibre	Prob: IMPROBABILE	Ent. danno: LIEVE
e) Inalazione polveri, fibre	Prob: IMPROBABILE	Ent. danno: LIEVE
f) Rumore	Prob: IMPROBABILE	Ent. danno: LIEVE
g) Inalazione polveri, fibre	Prob: IMPROBABILE	Ent. danno: LIEVE
h) Rumore	Prob: IMPROBABILE	Ent. danno: LIEVE
i) Inalazione polveri, fibre SIGNIFICATIVO	Prob: PROBABILE	Ent. danno:
j) Rumore per "Operaio comune polivalente (demolizioni)"	Prob: PROBABILE	Ent. danno: GRAVE
k) Inalazione polveri, fibre	Prob: IMPROBABILE	Ent. danno: LIEVE
l) Investimento, ribaltamento	Prob: IMPROBABILE	Ent. danno: GRAVE

5) Interferenza nel periodo dal 26/06/2017 al 30/06/2017 per un totale di 5 giorni lavorativi. Fasi:

- Realizzazione di divisori interni in muratura per i servizi
- Realizzazione di pareti in cartongesso

Le lavorazioni su elencate sono eseguite rispettivamente dal 26/06/2017 al 30/06/2017 per 5 giorni lavorativi, e dal 26/06/2017 al 13/07/2017 per 14 giorni lavorativi.

Dette lavorazioni interferiscono fra loro per i seguenti periodi: dal 26/06/2017 al 30/06/2017 per 5 giorni lavorativi.

Coordinamento:

- a) Le attività interferenti saranno opportunamente distanziate spazialmente.
- b) Le attività interferenti saranno opportunamente distanziate temporalmente.
- c) Le operazioni di sollevamento e/o di trasporto di carichi devono avvenire evitando il passaggio dei carichi sospesi al di sopra di postazioni di lavoro.
- d) L'area sottostante la traiettoria di passaggio dei carichi deve essere opportunamente delimitata.
- e) La circolazione delle macchine operatrici deve avvenire utilizzando percorsi ben definiti e la velocità deve risultare ridotta a passo d'uomo.
- f) Il personale non strettamente necessario alle lavorazioni dovrà allontanarsi dalla zona interessata e gli addetti dovranno adottare, se del caso, i dispositivi di protezione individuale idonei alle attività.
- g) Durante il trasporto di materiale sfuso ad elevata polverosità è necessario provvedere ad inumidire i materiali stessi per limitare la formazione di polveri.
- h) Utilizzo di indumenti ad alta visibilità (DPI da adottare)
- i) Utilizzo di maschera antipolvere (DPI da adottare)
- j) Le postazioni di lavoro fisse devono essere protette da un solido impalcato sovrastante, ad altezza non maggiore di 3 metri da terra, a protezione contro la caduta di materiali.
- k) Delimitare e segnalare la zona di intervento a livello di rumorosità elevato.
- l) Utilizzo di otoprotettori (DPI da adottare)

Rischi Trasmissibili:

Realizzazione di divisori interni in muratura per i servizi:

a) Rumore per "Operaio comune (murature)"	Prob: PROBABILE	Ent. danno: GRAVE
b) Caduta di materiale dall'alto o a livello	Prob: IMPROBABILE	Ent. danno: GRAVE
c) Investimento, ribaltamento	Prob: IMPROBABILE	Ent. danno: GRAVE

d) Rumore per "Operatore dumper"	Prob: PROBABILE	Ent. danno: GRAVE
Realizzazione di pareti in cartongesso:		
a) Caduta di materiale dall'alto o a livello	Prob: IMPROBABILE	Ent. danno: GRAVE

6) Interferenza nel periodo dal 28/06/2017 al 30/06/2017 per un totale di 3 giorni lavorativi. Fasi:
- Posa di pavimenti e rivestimenti per interni in ceramica
- Posa di pavimenti in laminato e battiscopa

Le lavorazioni su elencate sono eseguite rispettivamente dal 28/06/2017 al 30/06/2017 per 3 giorni lavorativi, e dal 28/06/2017 al 04/07/2017 per 5 giorni lavorativi.

Dette lavorazioni interferiscono fra loro per i seguenti periodi: dal 28/06/2017 al 30/06/2017 per 3 giorni lavorativi.

Coordinamento:

- a) Le attività interferenti saranno opportunamente distanziate spazialmente.
- b) Le attività interferenti saranno opportunamente distanziate temporalmente.
- c) Le operazioni di sollevamento e/o di trasporto di carichi devono avvenire evitando il passaggio dei carichi sospesi al di sopra di postazioni di lavoro.
- d) L'area sottostante la traiettoria di passaggio dei carichi deve essere opportunamente delimitata.
- e) Delimitare e segnalare la zona di intervento a livello di rumorosità elevato.
- f) Utilizzo di otoprotettori (DPI da adottare)

Rischi Trasmissibili:

Posa di pavimenti e rivestimenti per interni in ceramica:

a) Rumore	Prob: IMPROBABILE	Ent. danno: LIEVE
b) Rumore per "Posatore pavimenti e rivestimenti" SIGNIFICATIVO	Prob: POCO PROBABILE	Ent. danno:
c) Caduta di materiale dall'alto o a livello	Prob: IMPROBABILE	Ent. danno: GRAVE

Posa di pavimenti in laminato e battiscopa:

a) Rumore	Prob: IMPROBABILE	Ent. danno: LIEVE
b) Rumore per "Posatore pavimenti e rivestimenti" SIGNIFICATIVO	Prob: POCO PROBABILE	Ent. danno:
c) Caduta di materiale dall'alto o a livello	Prob: IMPROBABILE	Ent. danno: GRAVE

7) Interferenza nel periodo dal 28/06/2017 al 30/06/2017 per un totale di 3 giorni lavorativi. Fasi:
- Realizzazione di pareti in cartongesso
- Posa di pavimenti e rivestimenti per interni in ceramica

Le lavorazioni su elencate sono eseguite rispettivamente dal 26/06/2017 al 13/07/2017 per 14 giorni lavorativi, e dal 28/06/2017 al 30/06/2017 per 3 giorni lavorativi.

Dette lavorazioni interferiscono fra loro per i seguenti periodi: dal 28/06/2017 al 30/06/2017 per 3 giorni lavorativi.

Coordinamento:

- a) Le attività interferenti saranno opportunamente distanziate spazialmente.
- b) Le attività interferenti saranno opportunamente distanziate temporalmente.
- c) Le operazioni di sollevamento e/o di trasporto di carichi devono avvenire evitando il passaggio dei carichi sospesi al di sopra di postazioni di lavoro.
- d) L'area sottostante la traiettoria di passaggio dei carichi deve essere opportunamente delimitata.
- e) Delimitare e segnalare la zona di intervento a livello di rumorosità elevato.
- f) Utilizzo di otoprotettori (DPI da adottare)

Rischi Trasmissibili:

Realizzazione di pareti in cartongesso:

a) Caduta di materiale dall'alto o a livello	Prob: IMPROBABILE	Ent. danno: GRAVE
--	-------------------	-------------------

Posa di pavimenti e rivestimenti per interni in ceramica:

a) Rumore	Prob: IMPROBABILE	Ent. danno: LIEVE
b) Rumore per "Posatore pavimenti e rivestimenti" SIGNIFICATIVO	Prob: POCO PROBABILE	Ent. danno:
c) Caduta di materiale dall'alto o a livello	Prob: IMPROBABILE	Ent. danno: GRAVE

8) Interferenza nel periodo dal 28/06/2017 al 04/07/2017 per un totale di 5 giorni lavorativi. Fasi:
- Realizzazione di pareti in cartongesso
- Posa di pavimenti in laminato e battiscopa

Le lavorazioni su elencate sono eseguite rispettivamente dal 26/06/2017 al 13/07/2017 per 14 giorni lavorativi, e dal 28/06/2017 al 04/07/2017 per 5 giorni lavorativi.

Dette lavorazioni interferiscono fra loro per i seguenti periodi: dal 28/06/2017 al 04/07/2017 per 5 giorni lavorativi.

Coordinamento:

- a) Le attività interferenti saranno opportunamente distanziate spazialmente.
- b) Le attività interferenti saranno opportunamente distanziate temporalmente.
- c) Le operazioni di sollevamento e/o di trasporto di carichi devono avvenire evitando il passaggio dei carichi sospesi al di sopra di

postazioni di lavoro.

d) L'area sottostante la traiettoria di passaggio dei carichi deve essere opportunamente delimitata.

e) Delimitare e segnalare la zona di intervento a livello di rumorosità elevato.

f) Utilizzo di ottoprotettori (DPI da adottare)

Rischi Trasmissibili:

Realizzazione di pareti in cartongesso:

a) Caduta di materiale dall'alto o a livello

Prob: IMPROBABILE

Ent. danno: GRAVE

Posa di pavimenti in laminato e battiscopa:

a) Rumore

Prob: IMPROBABILE

Ent. danno: LIEVE

b) Rumore per "Posatore pavimenti e rivestimenti"

Prob: POCO PROBABILE

Ent. danno:

SIGNIFICATIVO

c) Caduta di materiale dall'alto o a livello

Prob: IMPROBABILE

Ent. danno: GRAVE

9) Interferenza nel periodo dal 28/06/2017 al 30/06/2017 per un totale di 3 giorni lavorativi. Fasi:

- Realizzazione di divisori interni in muratura per i servizi

- Posa di pavimenti e rivestimenti per interni in ceramica

Le lavorazioni su elencate sono eseguite rispettivamente dal 26/06/2017 al 30/06/2017 per 5 giorni lavorativi, e dal 28/06/2017 al 30/06/2017 per 3 giorni lavorativi.

Dette lavorazioni interferiscono fra loro per i seguenti periodi: dal 28/06/2017 al 30/06/2017 per 3 giorni lavorativi.

Coordinamento:

a) Le operazioni di sollevamento e/o di trasporto di carichi devono avvenire evitando il passaggio dei carichi sospesi al di sopra di postazioni di lavoro.

b) L'area sottostante la traiettoria di passaggio dei carichi deve essere opportunamente delimitata.

c) La circolazione delle macchine operatrici deve avvenire utilizzando percorsi ben definiti e la velocità deve risultare ridotta a passo d'uomo.

d) Il personale non strettamente necessario alle lavorazioni dovrà allontanarsi dalla zona interessata e gli addetti dovranno adottare, se del caso, i dispositivi di protezione individuale idonei alle attività.

e) Durante il trasporto di materiale sfuso ad elevata polverosità è necessario provvedere ad inumidire i materiali stessi per limitare la formazione di polveri.

f) Utilizzo di indumenti ad alta visibilità (DPI da adottare)

g) Utilizzo di maschera antipolvere (DPI da adottare)

h) Le postazioni di lavoro fisse devono essere protette da un solido impalcato sovrastante, ad altezza non maggiore di 3 metri da terra, a protezione contro la caduta di materiali.

i) Delimitare e segnalare la zona di intervento a livello di rumorosità elevato.

j) Utilizzo di ottoprotettori (DPI da adottare)

Rischi Trasmissibili:

Realizzazione di divisori interni in muratura per i servizi:

a) Rumore per "Operaio comune (murature)"

Prob: PROBABILE

Ent. danno: GRAVE

b) Caduta di materiale dall'alto o a livello

Prob: IMPROBABILE

Ent. danno: GRAVE

c) Investimento, ribaltamento

Prob: IMPROBABILE

Ent. danno: GRAVE

d) Rumore per "Operatore dumper"

Prob: PROBABILE

Ent. danno: GRAVE

Posa di pavimenti e rivestimenti per interni in ceramica:

a) Rumore

Prob: IMPROBABILE

Ent. danno: LIEVE

b) Rumore per "Posatore pavimenti e rivestimenti"

Prob: POCO PROBABILE

Ent. danno:

SIGNIFICATIVO

c) Caduta di materiale dall'alto o a livello

Prob: IMPROBABILE

Ent. danno: GRAVE

10) Interferenza nel periodo dal 28/06/2017 al 30/06/2017 per un totale di 3 giorni lavorativi. Fasi:

- Realizzazione di divisori interni in muratura per i servizi

- Posa di pavimenti in laminato e battiscopa

Le lavorazioni su elencate sono eseguite rispettivamente dal 26/06/2017 al 30/06/2017 per 5 giorni lavorativi, e dal 28/06/2017 al 04/07/2017 per 5 giorni lavorativi.

Dette lavorazioni interferiscono fra loro per i seguenti periodi: dal 28/06/2017 al 30/06/2017 per 3 giorni lavorativi.

Coordinamento:

a) Le operazioni di sollevamento e/o di trasporto di carichi devono avvenire evitando il passaggio dei carichi sospesi al di sopra di postazioni di lavoro.

b) L'area sottostante la traiettoria di passaggio dei carichi deve essere opportunamente delimitata.

c) La circolazione delle macchine operatrici deve avvenire utilizzando percorsi ben definiti e la velocità deve risultare ridotta a passo d'uomo.

d) Il personale non strettamente necessario alle lavorazioni dovrà allontanarsi dalla zona interessata e gli addetti dovranno adottare, se del caso, i dispositivi di protezione individuale idonei alle attività.

e) Durante il trasporto di materiale sfuso ad elevata polverosità è necessario provvedere ad inumidire i materiali stessi per limitare la formazione di polveri.

f) Utilizzo di indumenti ad alta visibilità (DPI da adottare)

g) Utilizzo di maschera antipolvere (DPI da adottare)

h) Le postazioni di lavoro fisse devono essere protette da un solido impalcato sovrastante, ad altezza non maggiore di 3 metri da terra, a protezione contro la caduta di materiali.

- i) Delimitare e segnalare la zona di intervento a livello di rumorosità elevato.
j) Utilizzo di otoprotettori (DPI da adottare)

Rischi Trasmissibili:

Realizzazione di divisori interni in muratura per i servizi:

a) Rumore per "Operaio comune (murature)"	Prob: PROBABILE	Ent. danno: GRAVE
b) Caduta di materiale dall'alto o a livello	Prob: IMPROBABILE	Ent. danno: GRAVE
c) Investimento, ribaltamento	Prob: IMPROBABILE	Ent. danno: GRAVE
d) Rumore per "Operatore dumper"	Prob: PROBABILE	Ent. danno: GRAVE

Posa di pavimenti in laminato e battiscopa:

a) Rumore	Prob: IMPROBABILE	Ent. danno: LIEVE
b) Rumore per "Posatore pavimenti e rivestimenti" SIGNIFICATIVO	Prob: POCO PROBABILE	Ent. danno:
c) Caduta di materiale dall'alto o a livello	Prob: IMPROBABILE	Ent. danno: GRAVE

11) Interferenza nel periodo dal 03/07/2017 al 07/07/2017 per un totale di 5 giorni lavorativi. Fasi:

- Realizzazione di pareti in cartongesso**
- Montaggio di serramenti interni

Le lavorazioni su elencate sono eseguite rispettivamente dal 26/06/2017 al 13/07/2017 per 14 giorni lavorativi, e dal 03/07/2017 al 07/07/2017 per 5 giorni lavorativi.

Dette lavorazioni interferiscono fra loro per i seguenti periodi: dal 03/07/2017 al 07/07/2017 per 5 giorni lavorativi.

Coordinamento:

- a) Le attività interferenti saranno opportunamente distanziate spazialmente.
b) Le attività interferenti saranno opportunamente distanziate temporalmente.
c) Le operazioni di sollevamento e/o di trasporto di carichi devono avvenire evitando il passaggio dei carichi sospesi al di sopra di postazioni di lavoro.
d) L'area sottostante la traiettoria di passaggio dei carichi deve essere opportunamente delimitata.

Rischi Trasmissibili:

Realizzazione di pareti in cartongesso:

a) Caduta di materiale dall'alto o a livello	Prob: IMPROBABILE	Ent. danno: GRAVE
--	-------------------	-------------------

Montaggio di serramenti interni:

a) Caduta di materiale dall'alto o a livello	Prob: IMPROBABILE	Ent. danno: GRAVE
--	-------------------	-------------------

12) Interferenza nel periodo dal 03/07/2017 al 04/07/2017 per un totale di 2 giorni lavorativi. Fasi:

- Posa di pavimenti in laminato e battiscopa**
- Montaggio di serramenti interni

Le lavorazioni su elencate sono eseguite rispettivamente dal 28/06/2017 al 04/07/2017 per 5 giorni lavorativi, e dal 03/07/2017 al 07/07/2017 per 5 giorni lavorativi.

Dette lavorazioni interferiscono fra loro per i seguenti periodi: dal 03/07/2017 al 04/07/2017 per 2 giorni lavorativi.

Coordinamento:

- a) Le attività interferenti saranno opportunamente distanziate spazialmente.
b) Le attività interferenti saranno opportunamente distanziate temporalmente.
c) Le operazioni di sollevamento e/o di trasporto di carichi devono avvenire evitando il passaggio dei carichi sospesi al di sopra di postazioni di lavoro.
d) L'area sottostante la traiettoria di passaggio dei carichi deve essere opportunamente delimitata.
e) Delimitare e segnalare la zona di intervento a livello di rumorosità elevato.
f) Utilizzo di otoprotettori (DPI da adottare)

Rischi Trasmissibili:

Posa di pavimenti in laminato e battiscopa:

a) Rumore	Prob: IMPROBABILE	Ent. danno: LIEVE
b) Rumore per "Posatore pavimenti e rivestimenti" SIGNIFICATIVO	Prob: POCO PROBABILE	Ent. danno:

c) Caduta di materiale dall'alto o a livello	Prob: IMPROBABILE	Ent. danno: GRAVE
--	-------------------	-------------------

Montaggio di serramenti interni:

a) Caduta di materiale dall'alto o a livello	Prob: IMPROBABILE	Ent. danno: GRAVE
--	-------------------	-------------------

13) Interferenza nel periodo dal 10/07/2017 al 13/07/2017 per un totale di 4 giorni lavorativi. Fasi:

- Realizzazione di pareti in cartongesso**
- Tinteggiatura di superfici interne

Le lavorazioni su elencate sono eseguite rispettivamente dal 26/06/2017 al 13/07/2017 per 14 giorni lavorativi, e dal 10/07/2017 al 21/07/2017 per 10 giorni lavorativi.

Dette lavorazioni interferiscono fra loro per i seguenti periodi: dal 10/07/2017 al 13/07/2017 per 4 giorni lavorativi.

Coordinamento:

- a) Le operazioni di sollevamento e/o di trasporto di carichi devono avvenire evitando il passaggio dei carichi sospesi al di sopra di

postazioni di lavoro.

b) L'area sottostante la traiettoria di passaggio dei carichi deve essere opportunamente delimitata.

Rischi Trasmissibili:

Realizzazione di pareti in cartongesso:

a) Caduta di materiale dall'alto o a livello

Prob: IMPROBABILE

Ent. danno: GRAVE

Tinteggiatura di superfici interne:

a) Caduta di materiale dall'alto o a livello

Prob: IMPROBABILE

Ent. danno: GRAVE

14) Interferenza nel periodo dal 11/07/2017 al 13/07/2017 per un totale di 3 giorni lavorativi. Fasi:

- Realizzazione di pareti in cartongesso

- Realizzazione di impianto elettrico - distribuzione generale e quadri

Le lavorazioni su elencate sono eseguite rispettivamente dal 26/06/2017 al 13/07/2017 per 14 giorni lavorativi, e dal 11/07/2017 al 28/07/2017 per 14 giorni lavorativi.

Dette lavorazioni interferiscono fra loro per i seguenti periodi: dal 11/07/2017 al 13/07/2017 per 3 giorni lavorativi.

Coordinamento:

a) Le attività interferenti saranno opportunamente distanziate spazialmente.

b) Le attività interferenti saranno opportunamente distanziate temporalmente.

c) Le operazioni di sollevamento e/o di trasporto di carichi devono avvenire evitando il passaggio dei carichi sospesi al di sopra di postazioni di lavoro.

d) L'area sottostante la traiettoria di passaggio dei carichi deve essere opportunamente delimitata.

Rischi Trasmissibili:

Realizzazione di pareti in cartongesso:

a) Caduta di materiale dall'alto o a livello

Prob: IMPROBABILE

Ent. danno: GRAVE

Realizzazione di impianto elettrico - distribuzione generale e quadri :

a) Rumore per "Elettricista (ciclo completo)"

Prob: PROBABILE

Ent. danno: GRAVE

15) Interferenza nel periodo dal 11/07/2017 al 21/07/2017 per un totale di 9 giorni lavorativi. Fasi:

- Realizzazione di impianto elettrico - distribuzione generale e quadri

- Tinteggiatura di superfici interne

Le lavorazioni su elencate sono eseguite rispettivamente dal 11/07/2017 al 28/07/2017 per 14 giorni lavorativi, e dal 10/07/2017 al 21/07/2017 per 10 giorni lavorativi.

Dette lavorazioni interferiscono fra loro per i seguenti periodi: dal 11/07/2017 al 21/07/2017 per 9 giorni lavorativi.

Coordinamento:

a) Le operazioni di sollevamento e/o di trasporto di carichi devono avvenire evitando il passaggio dei carichi sospesi al di sopra di postazioni di lavoro.

b) L'area sottostante la traiettoria di passaggio dei carichi deve essere opportunamente delimitata.

Rischi Trasmissibili:

Realizzazione di impianto elettrico - distribuzione generale e quadri :

a) Rumore per "Elettricista (ciclo completo)"

Prob: PROBABILE

Ent. danno: GRAVE

Tinteggiatura di superfici interne:

a) Caduta di materiale dall'alto o a livello

Prob: IMPROBABILE

Ent. danno: GRAVE

16) Interferenza nel periodo dal 21/07/2017 al 21/07/2017 per un totale di 1 giorno lavorativo. Fasi:

- Tinteggiatura di superfici interne

- Installazione corpi illuminanti

Le lavorazioni su elencate sono eseguite rispettivamente dal 10/07/2017 al 21/07/2017 per 10 giorni lavorativi, e dal 21/07/2017 al 01/08/2017 per 8 giorni lavorativi.

Dette lavorazioni interferiscono fra loro per i seguenti periodi: dal 21/07/2017 al 21/07/2017 per 1 giorno lavorativo.

Coordinamento:

a) Le attività interferenti saranno opportunamente distanziate spazialmente.

b) Le attività interferenti saranno opportunamente distanziate temporalmente.

c) Le operazioni di sollevamento e/o di trasporto di carichi devono avvenire evitando il passaggio dei carichi sospesi al di sopra di postazioni di lavoro.

d) L'area sottostante la traiettoria di passaggio dei carichi deve essere opportunamente delimitata.

Rischi Trasmissibili:

Tinteggiatura di superfici interne:

a) Caduta di materiale dall'alto o a livello

Prob: IMPROBABILE

Ent. danno: GRAVE

Installazione corpi illuminanti:

a) Rumore per "Elettricista (ciclo completo)"

Prob: PROBABILE

Ent. danno: GRAVE

17) Interferenza nel periodo dal 24/07/2017 al 02/08/2017 per un totale di 8 giorni lavorativi. Fasi:
- Realizzazione della rete di distribuzione e terminali per impianto termico
- Distribuzione generale

Le lavorazioni su elencate sono eseguite rispettivamente dal 24/07/2017 al 02/08/2017 per 8 giorni lavorativi, e dal 24/07/2017 al 04/08/2017 per 10 giorni lavorativi.

Dette lavorazioni interferiscono fra loro per i seguenti periodi: dal 24/07/2017 al 02/08/2017 per 8 giorni lavorativi.

Coordinamento:

- a) Il personale non strettamente necessario alle lavorazioni dovrà allontanarsi dalla zona interessata e gli addetti dovranno adottare, se del caso, i dispositivi di protezione individuale idonei alle attività.
- b) In prossimità della zona d'intervento è necessario allontanare preventivamente tutti i materiali facilmente infiammabili; qualora i suddetti materiali non possono essere allontanati è necessario proteggerli con teli protettivi.
- c) In prossimità della zona d'intervento deve essere tenuto a disposizione un estintore portatile.
- d) Delimitare e segnalare la zona di intervento a radiazioni non ionizzanti.

Rischi Trasmissibili:

Realizzazione della rete di distribuzione e terminali per impianto termico:

a) Inalazione fumi, gas, vapori	Prob: IMPROBABILE	Ent. danno: LIEVE
b) Incendi, esplosioni	Prob: IMPROBABILE	Ent. danno: LIEVE
c) Radiazioni non ionizzanti	Prob: IMPROBABILE	Ent. danno: LIEVE
d) Rumore per "Operaio comune (impianti)"	Prob: PROBABILE	Ent. danno: GRAVE

Distribuzione generale:

a) Inalazione fumi, gas, vapori	Prob: IMPROBABILE	Ent. danno: LIEVE
b) Incendi, esplosioni	Prob: IMPROBABILE	Ent. danno: LIEVE
c) Radiazioni non ionizzanti	Prob: IMPROBABILE	Ent. danno: LIEVE
d) Rumore per "Operaio comune (impianti)"	Prob: PROBABILE	Ent. danno: GRAVE

18) Interferenza nel periodo dal 24/07/2017 al 01/08/2017 per un totale di 7 giorni lavorativi. Fasi:
- Realizzazione della rete di distribuzione e terminali per impianto termico
- Installazione corpi illuminanti

Le lavorazioni su elencate sono eseguite rispettivamente dal 24/07/2017 al 02/08/2017 per 8 giorni lavorativi, e dal 21/07/2017 al 01/08/2017 per 8 giorni lavorativi.

Dette lavorazioni interferiscono fra loro per i seguenti periodi: dal 24/07/2017 al 01/08/2017 per 7 giorni lavorativi.

Coordinamento:

- a) Il personale non strettamente necessario alle lavorazioni dovrà allontanarsi dalla zona interessata e gli addetti dovranno adottare, se del caso, i dispositivi di protezione individuale idonei alle attività.
- b) In prossimità della zona d'intervento è necessario allontanare preventivamente tutti i materiali facilmente infiammabili; qualora i suddetti materiali non possono essere allontanati è necessario proteggerli con teli protettivi.
- c) In prossimità della zona d'intervento deve essere tenuto a disposizione un estintore portatile.
- d) Delimitare e segnalare la zona di intervento a radiazioni non ionizzanti.

Rischi Trasmissibili:

Realizzazione della rete di distribuzione e terminali per impianto termico:

a) Inalazione fumi, gas, vapori	Prob: IMPROBABILE	Ent. danno: LIEVE
b) Incendi, esplosioni	Prob: IMPROBABILE	Ent. danno: LIEVE
c) Radiazioni non ionizzanti	Prob: IMPROBABILE	Ent. danno: LIEVE
d) Rumore per "Operaio comune (impianti)"	Prob: PROBABILE	Ent. danno: GRAVE

Installazione corpi illuminanti:

a) Rumore per "Elettricista (ciclo completo)"	Prob: PROBABILE	Ent. danno: GRAVE
---	-----------------	-------------------

19) Interferenza nel periodo dal 24/07/2017 al 01/08/2017 per un totale di 7 giorni lavorativi. Fasi:
- Installazione corpi illuminanti
- Distribuzione generale

Le lavorazioni su elencate sono eseguite rispettivamente dal 21/07/2017 al 01/08/2017 per 8 giorni lavorativi, e dal 24/07/2017 al 04/08/2017 per 10 giorni lavorativi.

Dette lavorazioni interferiscono fra loro per i seguenti periodi: dal 24/07/2017 al 01/08/2017 per 7 giorni lavorativi.

Coordinamento:

- a) Il personale non strettamente necessario alle lavorazioni dovrà allontanarsi dalla zona interessata e gli addetti dovranno adottare, se del caso, i dispositivi di protezione individuale idonei alle attività.
- b) In prossimità della zona d'intervento è necessario allontanare preventivamente tutti i materiali facilmente infiammabili; qualora i suddetti materiali non possono essere allontanati è necessario proteggerli con teli protettivi.
- c) In prossimità della zona d'intervento deve essere tenuto a disposizione un estintore portatile.
- d) Delimitare e segnalare la zona di intervento a radiazioni non ionizzanti.

Rischi Trasmissibili:

Installazione corpi illuminanti:

a) Rumore per "Elettricista (ciclo completo)"	Prob: PROBABILE	Ent. danno: GRAVE
---	-----------------	-------------------

Distribuzione generale:

a) Inalazione fumi, gas, vapori	Prob: IMPROBABILE	Ent. danno: LIEVE
---------------------------------	-------------------	-------------------

- b) Incendi, esplosioni
- c) Radiazioni non ionizzanti
- d) Rumore per "Operaio comune (impianti)"

Prob: IMPROBABILE
 Prob: IMPROBABILE
 Prob: PROBABILE

Ent. danno: LIEVE
 Ent. danno: LIEVE
 Ent. danno: GRAVE

20) Interferenza nel periodo dal 24/07/2017 al 24/07/2017 per un totale di 1 giorno lavorativo. Fasi:

- **Realizzazione di impianto telefonico e citofonico**
- **Realizzazione della rete di distribuzione e terminali per impianto termico**

Le lavorazioni su elencate sono eseguite rispettivamente dal 24/07/2017 al 24/07/2017 per 1 giorno lavorativo, e dal 24/07/2017 al 02/08/2017 per 8 giorni lavorativi.

Dette lavorazioni interferiscono fra loro per i seguenti periodi: dal 24/07/2017 al 24/07/2017 per 1 giorno lavorativo.

Coordinamento:

- a) Le attività interferenti saranno opportunamente distanziate spazialmente.
- b) Le attività interferenti saranno opportunamente distanziate temporalmente.
- c) Il personale non strettamente necessario alle lavorazioni dovrà allontanarsi dalla zona interessata e gli addetti dovranno adottare, se del caso, i dispositivi di protezione individuale idonei alle attività.
- d) In prossimità della zona d'intervento è necessario allontanare preventivamente tutti i materiali facilmente infiammabili; qualora i suddetti materiali non possono essere allontanati è necessario proteggerli con teli protettivi.
- e) In prossimità della zona d'intervento deve essere tenuto a disposizione un estintore portatile.
- f) Delimitare e segnalare la zona di intervento a radiazioni non ionizzanti.

Rischi Trasmissibili:

Realizzazione di impianto telefonico e citofonico:

- a) Rumore per "Elettricista (ciclo completo)"

Prob: PROBABILE

Ent. danno: GRAVE

Realizzazione della rete di distribuzione e terminali per impianto termico:

- a) Inalazione fumi, gas, vapori
- b) Incendi, esplosioni
- c) Radiazioni non ionizzanti
- d) Rumore per "Operaio comune (impianti)"

Prob: IMPROBABILE
 Prob: IMPROBABILE
 Prob: IMPROBABILE
 Prob: PROBABILE

Ent. danno: LIEVE
 Ent. danno: LIEVE
 Ent. danno: LIEVE
 Ent. danno: GRAVE

21) Interferenza nel periodo dal 24/07/2017 al 28/07/2017 per un totale di 5 giorni lavorativi. Fasi:

- **Realizzazione di impianto elettrico - distribuzione generale e quadri**
- **Distribuzione generale**

Le lavorazioni su elencate sono eseguite rispettivamente dal 11/07/2017 al 28/07/2017 per 14 giorni lavorativi, e dal 24/07/2017 al 04/08/2017 per 10 giorni lavorativi.

Dette lavorazioni interferiscono fra loro per i seguenti periodi: dal 24/07/2017 al 28/07/2017 per 5 giorni lavorativi.

Coordinamento:

- a) Le attività interferenti saranno opportunamente distanziate spazialmente.
- b) Le attività interferenti saranno opportunamente distanziate temporalmente.
- c) Il personale non strettamente necessario alle lavorazioni dovrà allontanarsi dalla zona interessata e gli addetti dovranno adottare, se del caso, i dispositivi di protezione individuale idonei alle attività.
- d) In prossimità della zona d'intervento è necessario allontanare preventivamente tutti i materiali facilmente infiammabili; qualora i suddetti materiali non possono essere allontanati è necessario proteggerli con teli protettivi.
- e) In prossimità della zona d'intervento deve essere tenuto a disposizione un estintore portatile.
- f) Delimitare e segnalare la zona di intervento a radiazioni non ionizzanti.

Rischi Trasmissibili:

Realizzazione di impianto elettrico - distribuzione generale e quadri :

- a) Rumore per "Elettricista (ciclo completo)"

Prob: PROBABILE

Ent. danno: GRAVE

Distribuzione generale:

- a) Inalazione fumi, gas, vapori
- b) Incendi, esplosioni
- c) Radiazioni non ionizzanti
- d) Rumore per "Operaio comune (impianti)"

Prob: IMPROBABILE
 Prob: IMPROBABILE
 Prob: IMPROBABILE
 Prob: PROBABILE

Ent. danno: LIEVE
 Ent. danno: LIEVE
 Ent. danno: LIEVE
 Ent. danno: GRAVE

22) Interferenza nel periodo dal 24/07/2017 al 24/07/2017 per un totale di 1 giorno lavorativo. Fasi:

- **Realizzazione di impianto telefonico e citofonico**
- **Distribuzione generale**

Le lavorazioni su elencate sono eseguite rispettivamente dal 24/07/2017 al 24/07/2017 per 1 giorno lavorativo, e dal 24/07/2017 al 04/08/2017 per 10 giorni lavorativi.

Dette lavorazioni interferiscono fra loro per i seguenti periodi: dal 24/07/2017 al 24/07/2017 per 1 giorno lavorativo.

Coordinamento:

- a) Il personale non strettamente necessario alle lavorazioni dovrà allontanarsi dalla zona interessata e gli addetti dovranno adottare, se del caso, i dispositivi di protezione individuale idonei alle attività.
- b) In prossimità della zona d'intervento è necessario allontanare preventivamente tutti i materiali facilmente infiammabili; qualora i suddetti materiali non possono essere allontanati è necessario proteggerli con teli protettivi.

- c) In prossimità della zona d'intervento deve essere tenuto a disposizione un estintore portatile.
d) Delimitare e segnalare la zona di intervento a radiazioni non ionizzanti.

Rischi Trasmissibili:

Realizzazione di impianto telefonico e citofonico:

- a) Rumore per "Elettricista (ciclo completo)"

Prob: PROBABILE Ent. danno: GRAVE

Distribuzione generale:

- a) Inalazione fumi, gas, vapori
b) Incendi, esplosioni
c) Radiazioni non ionizzanti
d) Rumore per "Operaio comune (impianti)"

Prob: IMPROBABILE Ent. danno: LIEVE
Prob: IMPROBABILE Ent. danno: LIEVE
Prob: IMPROBABILE Ent. danno: LIEVE
Prob: PROBABILE Ent. danno: GRAVE

23) Interferenza nel periodo dal 24/07/2017 al 28/07/2017 per un totale di 5 giorni lavorativi. Fasi:

- Realizzazione di impianto elettrico - distribuzione generale e quadri**
- Realizzazione della rete di distribuzione e terminali per impianto termico

Le lavorazioni su elencate sono eseguite rispettivamente dal 11/07/2017 al 28/07/2017 per 14 giorni lavorativi, e dal 24/07/2017 al 02/08/2017 per 8 giorni lavorativi.

Dette lavorazioni interferiscono fra loro per i seguenti periodi: dal 24/07/2017 al 28/07/2017 per 5 giorni lavorativi.

Coordinamento:

- a) Il personale non strettamente necessario alle lavorazioni dovrà allontanarsi dalla zona interessata e gli addetti dovranno adottare, se del caso, i dispositivi di protezione individuale idonei alle attività.
b) In prossimità della zona d'intervento è necessario allontanare preventivamente tutti i materiali facilmente infiammabili; qualora i suddetti materiali non possono essere allontanati è necessario proteggerli con teli protettivi.
c) In prossimità della zona d'intervento deve essere tenuto a disposizione un estintore portatile.
d) Delimitare e segnalare la zona di intervento a radiazioni non ionizzanti.

Rischi Trasmissibili:

Realizzazione di impianto elettrico - distribuzione generale e quadri :

- a) Rumore per "Elettricista (ciclo completo)"

Prob: PROBABILE Ent. danno: GRAVE

Realizzazione della rete di distribuzione e terminali per impianto termico:

- a) Inalazione fumi, gas, vapori
b) Incendi, esplosioni
c) Radiazioni non ionizzanti
d) Rumore per "Operaio comune (impianti)"

Prob: IMPROBABILE Ent. danno: LIEVE
Prob: IMPROBABILE Ent. danno: LIEVE
Prob: IMPROBABILE Ent. danno: LIEVE
Prob: PROBABILE Ent. danno: GRAVE

24) Interferenza nel periodo dal 25/07/2017 al 28/07/2017 per un totale di 4 giorni lavorativi. Fasi:

- Realizzazione di impianto audio annunci di emergenza**
- Distribuzione generale

Le lavorazioni su elencate sono eseguite rispettivamente dal 25/07/2017 al 28/07/2017 per 4 giorni lavorativi, e dal 24/07/2017 al 04/08/2017 per 10 giorni lavorativi.

Dette lavorazioni interferiscono fra loro per i seguenti periodi: dal 25/07/2017 al 28/07/2017 per 4 giorni lavorativi.

Coordinamento:

- a) Il personale non strettamente necessario alle lavorazioni dovrà allontanarsi dalla zona interessata e gli addetti dovranno adottare, se del caso, i dispositivi di protezione individuale idonei alle attività.
b) In prossimità della zona d'intervento è necessario allontanare preventivamente tutti i materiali facilmente infiammabili; qualora i suddetti materiali non possono essere allontanati è necessario proteggerli con teli protettivi.
c) In prossimità della zona d'intervento deve essere tenuto a disposizione un estintore portatile.
d) Delimitare e segnalare la zona di intervento a radiazioni non ionizzanti.

Rischi Trasmissibili:

Realizzazione di impianto audio annunci di emergenza:

- a) Rumore per "Elettricista (ciclo completo)"

Prob: PROBABILE Ent. danno: GRAVE

Distribuzione generale:

- a) Inalazione fumi, gas, vapori
b) Incendi, esplosioni
c) Radiazioni non ionizzanti
d) Rumore per "Operaio comune (impianti)"

Prob: IMPROBABILE Ent. danno: LIEVE
Prob: IMPROBABILE Ent. danno: LIEVE
Prob: IMPROBABILE Ent. danno: LIEVE
Prob: PROBABILE Ent. danno: GRAVE

25) Interferenza nel periodo dal 25/07/2017 al 28/07/2017 per un totale di 4 giorni lavorativi. Fasi:

- Realizzazione della rete di distribuzione e terminali per impianto termico**
- Realizzazione di impianto audio annunci di emergenza

Le lavorazioni su elencate sono eseguite rispettivamente dal 24/07/2017 al 02/08/2017 per 8 giorni lavorativi, e dal 25/07/2017 al 28/07/2017 per 4 giorni lavorativi.

Dette lavorazioni interferiscono fra loro per i seguenti periodi: dal 25/07/2017 al 28/07/2017 per 4 giorni lavorativi.

Coordinamento:

- a) Il personale non strettamente necessario alle lavorazioni dovrà allontanarsi dalla zona interessata e gli addetti dovranno adottare, se

del caso, i dispositivi di protezione individuale idonei alle attività.

b) In prossimità della zona d'intervento è necessario allontanare preventivamente tutti i materiali facilmente infiammabili; qualora i suddetti materiali non possono essere allontanati è necessario proteggerli con teli protettivi.

c) In prossimità della zona d'intervento deve essere tenuto a disposizione un estintore portatile.

d) Delimitare e segnalare la zona di intervento a radiazioni non ionizzanti.

Rischi Trasmissibili:

Realizzazione della rete di distribuzione e terminali per impianto termico:

a) Inalazione fumi, gas, vapori	Prob: IMPROBABILE	Ent. danno: LIEVE
b) Incendi, esplosioni	Prob: IMPROBABILE	Ent. danno: LIEVE
c) Radiazioni non ionizzanti	Prob: IMPROBABILE	Ent. danno: LIEVE
d) Rumore per "Operaio comune (impianti)"	Prob: PROBABILE	Ent. danno: GRAVE

Realizzazione di impianto audio annunci di emergenza:

a) Rumore per "Elettricista (ciclo completo)"	Prob: PROBABILE	Ent. danno: GRAVE
---	-----------------	-------------------

26) Interferenza nel periodo dal 26/07/2017 al 04/08/2017 per un totale di 8 giorni lavorativi. Fasi:

- Impianto rivelazione incendi

- Distribuzione generale

Le lavorazioni su elencate sono eseguite rispettivamente dal 26/07/2017 al 04/08/2017 per 8 giorni lavorativi, e dal 24/07/2017 al 04/08/2017 per 10 giorni lavorativi.

Dette lavorazioni interferiscono fra loro per i seguenti periodi: dal 26/07/2017 al 04/08/2017 per 8 giorni lavorativi.

Coordinamento:

a) Il personale non strettamente necessario alle lavorazioni dovrà allontanarsi dalla zona interessata e gli addetti dovranno adottare, se del caso, i dispositivi di protezione individuale idonei alle attività.

b) In prossimità della zona d'intervento è necessario allontanare preventivamente tutti i materiali facilmente infiammabili; qualora i suddetti materiali non possono essere allontanati è necessario proteggerli con teli protettivi.

c) In prossimità della zona d'intervento deve essere tenuto a disposizione un estintore portatile.

d) Delimitare e segnalare la zona di intervento a radiazioni non ionizzanti.

Rischi Trasmissibili:

Impianto rivelazione incendi:

a) Rumore per "Elettricista (ciclo completo)"	Prob: PROBABILE	Ent. danno: GRAVE
---	-----------------	-------------------

Distribuzione generale:

a) Inalazione fumi, gas, vapori	Prob: IMPROBABILE	Ent. danno: LIEVE
b) Incendi, esplosioni	Prob: IMPROBABILE	Ent. danno: LIEVE
c) Radiazioni non ionizzanti	Prob: IMPROBABILE	Ent. danno: LIEVE
d) Rumore per "Operaio comune (impianti)"	Prob: PROBABILE	Ent. danno: GRAVE

27) Interferenza nel periodo dal 26/07/2017 al 28/07/2017 per un totale di 3 giorni lavorativi. Fasi:

- Realizzazione di impianto audio annunci di emergenza

- Impianto rivelazione incendi

Le lavorazioni su elencate sono eseguite rispettivamente dal 25/07/2017 al 28/07/2017 per 4 giorni lavorativi, e dal 26/07/2017 al 04/08/2017 per 8 giorni lavorativi.

Dette lavorazioni interferiscono fra loro per i seguenti periodi: dal 26/07/2017 al 28/07/2017 per 3 giorni lavorativi.

Coordinamento:

a) Le attività interferenti saranno opportunamente distanziate spazialmente.

b) Le attività interferenti saranno opportunamente distanziate temporalmente.

Rischi Trasmissibili:

Realizzazione di impianto audio annunci di emergenza:

a) Rumore per "Elettricista (ciclo completo)"	Prob: PROBABILE	Ent. danno: GRAVE
---	-----------------	-------------------

Impianto rivelazione incendi:

a) Rumore per "Elettricista (ciclo completo)"	Prob: PROBABILE	Ent. danno: GRAVE
---	-----------------	-------------------

28) Interferenza nel periodo dal 26/07/2017 al 02/08/2017 per un totale di 6 giorni lavorativi. Fasi:

- Realizzazione della rete di distribuzione e terminali per impianto termico

- Impianto rivelazione incendi

Le lavorazioni su elencate sono eseguite rispettivamente dal 24/07/2017 al 02/08/2017 per 8 giorni lavorativi, e dal 26/07/2017 al 04/08/2017 per 8 giorni lavorativi.

Dette lavorazioni interferiscono fra loro per i seguenti periodi: dal 26/07/2017 al 02/08/2017 per 6 giorni lavorativi.

Coordinamento:

a) Le attività interferenti saranno opportunamente distanziate spazialmente.

b) Le attività interferenti saranno opportunamente distanziate temporalmente.

c) Il personale non strettamente necessario alle lavorazioni dovrà allontanarsi dalla zona interessata e gli addetti dovranno adottare, se del caso, i dispositivi di protezione individuale idonei alle attività.

d) In prossimità della zona d'intervento è necessario allontanare preventivamente tutti i materiali facilmente infiammabili; qualora i

- suddetti materiali non possono essere allontanati è necessario proteggerli con teli protettivi.
 e) In prossimità della zona d'intervento deve essere tenuto a disposizione un estintore portatile.
 f) Delimitare e segnalare la zona di intervento a radiazioni non ionizzanti.

Rischi Trasmissibili:

Realizzazione della rete di distribuzione e terminali per impianto termico:

a) Inalazione fumi, gas, vapori	Prob: IMPROBABILE	Ent. danno: LIEVE
b) Incendi, esplosioni	Prob: IMPROBABILE	Ent. danno: LIEVE
c) Radiazioni non ionizzanti	Prob: IMPROBABILE	Ent. danno: LIEVE
d) Rumore per "Operaio comune (impianti)"	Prob: PROBABILE	Ent. danno: GRAVE

Impianto rivelazione incendi:

a) Rumore per "Elettricista (ciclo completo)"	Prob: PROBABILE	Ent. danno: GRAVE
---	-----------------	-------------------

29) Interferenza nel periodo dal 02/08/2017 al 04/08/2017 per un totale di 3 giorni lavorativi. Fasi:

- Allacci idrici e termosifoni
- Distribuzione generale

Le lavorazioni su elencate sono eseguite rispettivamente dal 02/08/2017 al 16/08/2017 per 10 giorni lavorativi, e dal 24/07/2017 al 04/08/2017 per 10 giorni lavorativi.

Dette lavorazioni interferiscono fra loro per i seguenti periodi: dal 02/08/2017 al 04/08/2017 per 3 giorni lavorativi.

Coordinamento:

- a) Le attività interferenti saranno opportunamente distanziate spazialmente.
- b) Le attività interferenti saranno opportunamente distanziate temporalmente.
- c) Il personale non strettamente necessario alle lavorazioni dovrà allontanarsi dalla zona interessata e gli addetti dovranno adottare, se del caso, i dispositivi di protezione individuale idonei alle attività.
- d) In prossimità della zona d'intervento è necessario allontanare preventivamente tutti i materiali facilmente infiammabili; qualora i suddetti materiali non possono essere allontanati è necessario proteggerli con teli protettivi.
- e) In prossimità della zona d'intervento deve essere tenuto a disposizione un estintore portatile.
- f) Delimitare e segnalare la zona di intervento a radiazioni non ionizzanti.

Rischi Trasmissibili:

Allacci idrici e termosifoni:

a) Inalazione fumi, gas, vapori	Prob: IMPROBABILE	Ent. danno: LIEVE
b) Incendi, esplosioni	Prob: IMPROBABILE	Ent. danno: LIEVE
c) Radiazioni non ionizzanti	Prob: IMPROBABILE	Ent. danno: LIEVE
d) Rumore per "Operaio comune (impianti)"	Prob: PROBABILE	Ent. danno: GRAVE

Distribuzione generale:

a) Inalazione fumi, gas, vapori	Prob: IMPROBABILE	Ent. danno: LIEVE
b) Incendi, esplosioni	Prob: IMPROBABILE	Ent. danno: LIEVE
c) Radiazioni non ionizzanti	Prob: IMPROBABILE	Ent. danno: LIEVE
d) Rumore per "Operaio comune (impianti)"	Prob: PROBABILE	Ent. danno: GRAVE

30) Interferenza nel periodo dal 02/08/2017 al 02/08/2017 per un totale di 1 giorno lavorativo. Fasi:

- Realizzazione della rete di distribuzione e terminali per impianto termico
- Allacci idrici e termosifoni

Le lavorazioni su elencate sono eseguite rispettivamente dal 24/07/2017 al 02/08/2017 per 8 giorni lavorativi, e dal 02/08/2017 al 16/08/2017 per 10 giorni lavorativi.

Dette lavorazioni interferiscono fra loro per i seguenti periodi: dal 02/08/2017 al 02/08/2017 per 1 giorno lavorativo.

Coordinamento:

- a) Il personale non strettamente necessario alle lavorazioni dovrà allontanarsi dalla zona interessata e gli addetti dovranno adottare, se del caso, i dispositivi di protezione individuale idonei alle attività.
- b) In prossimità della zona d'intervento è necessario allontanare preventivamente tutti i materiali facilmente infiammabili; qualora i suddetti materiali non possono essere allontanati è necessario proteggerli con teli protettivi.
- c) In prossimità della zona d'intervento deve essere tenuto a disposizione un estintore portatile.
- d) Delimitare e segnalare la zona di intervento a radiazioni non ionizzanti.

Rischi Trasmissibili:

Realizzazione della rete di distribuzione e terminali per impianto termico:

a) Inalazione fumi, gas, vapori	Prob: IMPROBABILE	Ent. danno: LIEVE
b) Incendi, esplosioni	Prob: IMPROBABILE	Ent. danno: LIEVE
c) Radiazioni non ionizzanti	Prob: IMPROBABILE	Ent. danno: LIEVE
d) Rumore per "Operaio comune (impianti)"	Prob: PROBABILE	Ent. danno: GRAVE

Allacci idrici e termosifoni:

a) Inalazione fumi, gas, vapori	Prob: IMPROBABILE	Ent. danno: LIEVE
b) Incendi, esplosioni	Prob: IMPROBABILE	Ent. danno: LIEVE
c) Radiazioni non ionizzanti	Prob: IMPROBABILE	Ent. danno: LIEVE
d) Rumore per "Operaio comune (impianti)"	Prob: PROBABILE	Ent. danno: GRAVE

31) Interferenza nel periodo dal 02/08/2017 al 04/08/2017 per un totale di 3 giorni lavorativi. Fasi:

- **Impianto rivelazione incendi**
- **Allacci idrici e termosifoni**

Le lavorazioni su elencate sono eseguite rispettivamente dal 26/07/2017 al 04/08/2017 per 8 giorni lavorativi, e dal 02/08/2017 al 16/08/2017 per 10 giorni lavorativi.

Dette lavorazioni interferiscono fra loro per i seguenti periodi: dal 02/08/2017 al 04/08/2017 per 3 giorni lavorativi.

Coordinamento:

- a) Il personale non strettamente necessario alle lavorazioni dovrà allontanarsi dalla zona interessata e gli addetti dovranno adottare, se del caso, i dispositivi di protezione individuale idonei alle attività.
- b) In prossimità della zona d'intervento è necessario allontanare preventivamente tutti i materiali facilmente infiammabili; qualora i suddetti materiali non possono essere allontanati è necessario proteggerli con teli protettivi.
- c) In prossimità della zona d'intervento deve essere tenuto a disposizione un estintore portatile.
- d) Delimitare e segnalare la zona di intervento a radiazioni non ionizzanti.

Rischi Trasmissibili:

Impianto rivelazione incendi:

- a) Rumore per "Elettricista (ciclo completo)"

Prob: PROBABILE

Ent. danno: GRAVE

Allacci idrici e termosifoni:

- a) Inalazione fumi, gas, vapori

Prob: IMPROBABILE

Ent. danno: LIEVE

- b) Incendi, esplosioni

Prob: IMPROBABILE

Ent. danno: LIEVE

- c) Radiazioni non ionizzanti

Prob: IMPROBABILE

Ent. danno: LIEVE

- d) Rumore per "Operaio comune (impianti)"

Prob: PROBABILE

Ent. danno: GRAVE

32) Interferenza nel periodo dal 22/08/2017 al 24/08/2017 per un totale di 3 giorni lavorativi. Fasi:

- **Realizzazione di controsoffitti**
- **Montaggio di apparecchi igienico sanitari**

Le lavorazioni su elencate sono eseguite rispettivamente dal 22/08/2017 al 24/08/2017 per 3 giorni lavorativi, e dal 21/08/2017 al 28/08/2017 per 6 giorni lavorativi.

Dette lavorazioni interferiscono fra loro per i seguenti periodi: dal 22/08/2017 al 24/08/2017 per 3 giorni lavorativi.

Coordinamento:

- a) Le attività interferenti saranno opportunamente distanziate spazialmente.
- b) Le attività interferenti saranno opportunamente distanziate temporalmente.
- c) Le operazioni di sollevamento e/o di trasporto di carichi devono avvenire evitando il passaggio dei carichi sospesi al di sopra di postazioni di lavoro.
- d) L'area sottostante la traiettoria di passaggio dei carichi deve essere opportunamente delimitata.

Rischi Trasmissibili:

Realizzazione di controsoffitti:

- a) Caduta di materiale dall'alto o a livello

Prob: IMPROBABILE

Ent. danno: GRAVE

Montaggio di apparecchi igienico sanitari:

- a) Rumore per "Operaio comune (impianti)"

Prob: PROBABILE

Ent. danno: GRAVE

COORDINAMENTO PER USO COMUNE DI APPRESTAMENTI, ATTREZZATURE, INFRASTRUTTURE, MEZZI E SERVIZI DI PROTEZIONE COLLETTIVA

(punto 2.1.2, lettera f, Allegato XV del D.Lgs. 81/2008 e s.m.i.)

Impianto di cantiere e opere provvisoriale

Si riassumono brevemente le procedure più comuni e significative contenute e dettagliate nel presente PSC ricordando all'Impresa appaltatrice che provvederà all'apprestamento del cantiere che:

- in fase di progettazione della sicurezza, è stato ipotizzato che vengano utilizzate strutture prefabbricate;
- eventuali proposte alternative dell'Impresa esecutrice verranno vagliate al momento in cui le stesse saranno formulate.

Come già detto, debbono essere presenti nel cantiere:

- __ prefabbricato per Ufficio;
- __ spogliatoio, gabinetti, lavatoi e docce per le Maestranze (adeguati al numero massimo presunto di lavoratori presenti in un solo giorno nel cantiere) ;
- __ locale di ricovero e refettorio (adeguati al numero massimo presunto di lavoratori presenti in un solo giorno nel cantiere) ;
- __ deposito coperto per materiali, attrezzi e DPI particolarmente soggetti a degrado a causa di agenti atmosferici, o pericolosi.

Nel cantiere dovranno inoltre essere delimitate le seguenti subaree:

- __ deposito materiali;
- __ deposito mezzi ed attrezzature;
- __ betonaggio;
- __ lavorazione ferro per ca;
- __ lavorazione di assemblaggio di carpenterie varie;
- __ parcheggio e varie.

La viabilità principale all'interno del cantiere sarà costituita almeno da piste e piazzali sufficientemente solidi per essere utilizzati anche per le varie movimentazioni di carichi con autogrù gommata o transito di autocarri.

L'impianto elettrico di terra e la dislocazione dei quadri saranno ubicati in base alla posizione definitiva dei baraccamenti e delle principali macchine fisse, e saranno riportati dettagliatamente nella planimetria del cantiere, a cura dell'Impresa esecutrice. Lo stesso impianto sarà realizzato nel rispetto del DM n. 37 del 22 gennaio 2008, con il certificato attestante la conformità alle norme CEI ed a quanto prescritto dalla legislazione vigente in materia.

L'area logistica del cantiere dovrà essere recintata per un' altezza di 2,00 m con paletti in ferro e lamiera ondulate (o con equivalente materiale) di sufficiente robustezza per resistere a tentativi di sfondamento ed impedire l'intrusione di estranei. Nella recinzione dovranno essere inserito un cancello in ferro, per il transito di autocarri e pedonale.

MODALITA' ORGANIZZATIVE DELLA COOPERAZIONE, DEL COORDINAMENTO E DELLA RECIPROCA INFORMAZIONE TRA LE IMPRESE/LAVORATORI AUTONOMI

(punto 2.1.2, lettera g, Allegato XV del D.Lgs. 81/2008 e s.m.i.)

Descrizione:

Chiunque graviti nell'area del Cantiere è obbligato a prendere visione e rispettare i contenuti del presente Piano di Sicurezza e delle eventuali successive integrazioni.

L'Impresa principale (appaltatrice) avrà il compito e la responsabilità di farli rispettare, con lo scopo preminente di tutelare la sicurezza dei luoghi di lavoro da interferenze che potrebbero rivelarsi pericolose.

Se saranno autorizzati "subappalti", "noli a caldo", "forniture in opera" ecc., le Ditte esecutrici dovranno accettare il presente Piano di Sicurezza e di Coordinamento (e le eventuali successive integrazioni) sottoscrivendolo (anche come informazione ricevuta ai sensi dell'art. 26 del DLgs 81/2008 (ex DLgs 626/1994 art. 7 e s. i. e m.) prima dell'inizio dei lavori di cui trattasi.

Inoltre, come precedentemente già esposto, l'art. 96, comma 1, lett. g) del DLgs 81/2008 (ex lettera c bis dell' art. 9 del DLgs 494/1996 e s. i. e m. e l'art. 31 della legge 415/1998 - Merloni ter) obbliga tutte le Imprese esecutrici a redigere il proprio "Piano operativo di sicurezza - POS" per quanto attiene alle proprie scelte autonome e relative responsabilità nell'organizzazione del cantiere e nell'esecuzione dei lavori (che però non può essere in contrasto con il presente PSC).

Pertanto l'attuazione del coordinamento avverrà, in fase esecutiva, anche in funzione dei suddetti POS che l'Impresa principale e le altre Ditte interessate presenteranno prima dell'inizio dei lavori di cui trattasi.

Si rammenta al Datore di lavoro dell'Impresa affidataria che il DLgs 81/2008 prescrive nell'art. 97 quanto segue:

1. il Datore di lavoro dell'Impresa affidataria vigila sulla sicurezza dei lavori affidati e sull'applicazione delle disposizioni e delle prescrizioni del piano di sicurezza e coordinamento;
2. gli obblighi derivanti dall'art. 26, fatte salve le disposizioni di cui all'art. 96, comma 2, sono riferiti anche al Datore di lavoro dell'Impresa affidataria. Per la verifica dell'idoneità tecnico professionale si fa riferimento alle modalità di cui all'Allegato XVII;
3. il Datore di lavoro dell'Impresa affidataria deve, inoltre:
 - a) coordinare gli interventi di cui agli articoli 95 e 96;
 - b) verificare la congruenza dei Piani Operativi di Sicurezza (POS) delle imprese esecutrici rispetto al proprio, prima della trasmissione dei suddetti Piani Operativi di Sicurezza al coordinatore per l'esecuzione.

Per tanto, in ottemperanza a quanto sopra disposto (in particolare nel punto 3, b), egli dovrà certificare al CSE di aver verificato la congruenza dei POS che presenterà per conto dei suoi subappaltatori ecc.

Le linee guida indicate nei riferimenti dei tempi previsti nel "Cronoprogramma dei lavori", nelle "Procedure di sicurezza" e nelle "Schede di sicurezza per fasi lavorative" saranno perfezionate, in fase esecutiva e di reale coordinamento, in funzione dell'effettivo avanzamento dei lavori.

In riferimento alle interferenze tra le lavorazioni, per quanto non è possibile specificare in questa fase, viene demandato al Coordinatore in Fase di Esecuzione l'obbligo di aggiornare e dettagliare le prescrizioni

operative che saranno necessarie per coordinare il possibile sfasamento spaziale e temporale delle stesse.

In particolar modo durante i periodi di maggior rischio dovuto ad interferenze di lavoro, il CSE verificherà, con la frequenza che egli stesso riterrà necessaria e previa consultazione con la Direzione Lavori e con le Imprese esecutrici ed i Lavoratori autonomi, la compatibilità della relativa parte del PSC con l'andamento reale dei lavori ed eventualmente disporrà gli aggiornamenti necessari per la tutela dei Lavoratori.

COORDINAMENTO TRA LE DITTE CHE INTERVERRANNO NEL CORSO DEI LAVORI

L'Impresa principale coordinerà gli interventi di protezione e prevenzione in cantiere, (DLgs 81/2008, Titolo IV, articoli 96 e 97 ex DLgs 494/1996 integrato dal DLgs 528/1999, art. 8), ma tutti i Datori di lavoro delle altre Ditte che saranno presenti durante l'esecuzione dell'opera, saranno tenuti ad osservare le misure generali di tutela di cui all'art. 15 del DLgs 81/2008 (ex art. 3 del DLgs 626/1994), e cureranno, ciascuno per la parte di competenza, in particolare:

- a) il mantenimento del cantiere in condizioni ordinate e di soddisfacente salubrità;
- b) la scelta dell'ubicazione di posti di lavoro tenendo conto delle condizioni di accesso a tali posti, definendo vie o zone di spostamento o di circolazione;
- c) le condizioni di movimentazione dei vari materiali;
- d) la manutenzione, il controllo prima dell'entrata in servizio e il controllo periodico degli impianti e dei dispositivi al fine di eliminare i difetti che possono pregiudicare la sicurezza e la salute dei lavoratori;
- e) la delimitazione e l'allestimento delle zone di stoccaggio e di deposito dei vari materiali, in particolare quando si tratta di materie e di sostanze pericolose;
- f) l'adeguamento, in funzione dell'evoluzione del cantiere, della durata effettiva da attribuire ai vari tipi di lavoro o fasi di lavoro;
- g) la cooperazione tra Datori di lavoro e Lavoratori autonomi;
- h) le interazioni con le attività che avvengono sul luogo, all'interno o in prossimità del cantiere.

DISPOSIZIONI PER LA CONSULTAZIONE DEGLI RLS

ORGANIZZAZIONE SERVIZIO DI PRONTO SOCCORSO, ANTINCENDIO ED EVACUAZIONE DEI LAVORATORI

(punto 2.1.2, lettera h, Allegato XV del D.Lgs. 81/2008 e s.m.i.)

ORGANIZZAZIONE SANITARIA E DI PRONTO SOCCORSO

Procedure per raggiungere il Pronto Soccorso più vicino

I luoghi di lavoro in cui sono concentrate le opere da realizzare sono tutti sufficientemente vicini a strade di collegamento con strutture di Pronto Soccorso ed ospedaliere.

L'Ospedale e Pronto Soccorso Madonna del Soccorso di San Benedetto del Tronto (AP) è in via Silvio Pellico

Centralino 0735/7931 Pronto Soccorso: 0735/793383.

Il tempo necessario per raggiungerlo è variabile tra i 10 ed i 20 minuti, a seconda dell'orario e del traffico.

Accertata la vicinanza con le strutture ospedaliere, si ritiene sufficiente che in cantiere siano presenti "pacchetti di medicazione" conformi almeno a quanto disposto dal DM 28 maggio 1958 e dall'aggiornamento del successivo DM 3 marzo 2004.

I pacchetti di medicazione saranno collocati almeno presso le seguenti zone:

- ufficio (che copre anche le altre zone logistiche del cantiere, quali: spogliatoio; locale adibito a mensa;

- area adibita alle lavorazioni fuori opera ecc.);

- aree impegnate progressivamente nelle lavorazioni previste, se distano eccessivamente dal cantiere

- logistico o se per raggiungerli bisogna percorrere percorsi disagiati (quali ad esempio: ponteggi, scale, scavi ecc.).

Incaricati del pronto soccorso che debbono essere presenti in cantiere:

- si tratta dei lavoratori designati dal Datore di lavoro a svolgere tali compiti in attuazione di quanto previsto

dall'art. 18, lett. b) del DLgs 81/2008 (ex DLgs 626/1994 art. 4, comma 5, lett. a) e s. i. e m).

L'Impresa dovrà garantire che in tutte le aree in cui saranno in atto delle lavorazioni (specie se distanti tra

loro) sia presente:

- del personale incaricato ad assolvere tale compito in caso di emergenza;

- una autovettura da poter essere utilizzata anche in caso di emergenze.

In apposito allegato del Piano Operativo di Sicurezza (POS redatto dall'Impresa) dovrà essere conservata la

relativa documentazione comprovante che i lavoratori designati abbiano frequentato un apposito corso di

formazione.

È fatto obbligo alle Imprese di segnalare tempestivamente al CSE:

- tutti gli eventuali infortuni che dovessero verificarsi in cantiere;

- eventuali visite ispettive in cantiere e/o verbalizzazioni da parte di funzionari di Enti preposti (ASL,

- Ispettorato del Lavoro ecc.).

Sorveglianza sanitaria e visite mediche

La sorveglianza sanitaria sarà effettuata dal Medico competente incaricato dall'Impresa esecutrice e comprende:

a) visita medica preventiva intesa a constatare l'assenza di controindicazioni al lavoro, cui il

lavoratore è destinato, al fine di valutare la sua idoneità alla mansione specifica;

b) visita medica periodica per controllare lo stato di salute dei lavoratori ed esprimere il giudizio di idoneità alla mansione specifica. La periodicità di tali accertamenti, qualora non prevista dalla relativa normativa, viene stabilita, di norma, in una volta l'anno. Tale periodicità può assumere cadenza diversa, stabilita dal medico competente in funzione della valutazione del rischio. L'organo di vigilanza, con provvedimento motivato, può disporre contenuti e periodicità della sorveglianza sanitaria differenti rispetto a quelli indicati dal medico competente;

c) visita medica su richiesta del lavoratore, qualora sia ritenuta dal Medico competente correlata ai rischi professionali o alle sue condizioni di salute, suscettibili di peggioramento a causa dell'attività lavorativa svolta, al fine di esprimere il giudizio di idoneità alla mansione specifica;

d) visita medica in occasione del cambio della mansione onde verificare l'idoneità alla mansione specifica;

e) visita medica alla cessazione del rapporto di lavoro nei casi previsti dalla normativa vigente. Il medico competente, sulla base delle risultanze delle visite mediche di cui sopra, esprime uno dei seguenti giudizi relativi alla mansione specifica:

a) idoneità;

b) idoneità parziale, temporanea o permanente, con prescrizioni o limitazioni;

c) inidoneità temporanea;

d) inidoneità permanente.

Dei giudizi di cui sopra, il medico competente informa per iscritto il Datore di lavoro e il lavoratore. Il CSE, nel visionare la documentazione relativa alla "sicurezza" - che l'Impresa presenterà prima di iniziare i lavori insieme al proprio POS - dovrà accertare che per ogni lavoratore sussista il "giudizio di idoneità (di cui ai punti a e b, sopra indicati).

Si rammenta che per i lavoratori presenti in cantiere è obbligatorio il vaccino antitetanico ed i successivi richiami, la cui certificazione deve essere comunque custodita in una personale "cartella sanitaria". Legge n. 292 del 3 maggio 1963: vaccinazione antitetanica obbligatoria (si vedano le categorie di lavoratori obbligati).

ORGANIZZAZIONE ANTINCENDIO ED EVACUAZIONE

In fase di progettazione è stato ipotizzato che il pericolo d'incendio, sia nel cantiere logistico che nelle aree di lavoro all'interno dei fabbricati ecc. potrà essere definito:

BASSO

per cui, nei punti strategici del cantiere logistico (baraccamenti, depositi giornalieri di carburanti ed oli ecc.) e presso i luoghi di lavoro in cui potranno essere svolte, anche saltuariamente, attività lavorative con fiamma libera (applicazione guaine a caldo, uso di cannelli ossiacetilenici ecc.) sarà sufficiente collocare:

- estintori di tipo portatile a mano o carrellati, del tipo polivalente, tarati e controllati ogni 6 mesi;
- idonea segnaletica.

Anche la redazione del "Piano delle Emergenze" disposta dal Titolo I, Sezione VI, art. 43 e 46 ,

vista la relativa entità e la natura dei lavori da svolgere, può essere ridotta ad alcune indicazioni elementari sulla:

- nomina del “Responsabile della gestione dell'emergenza” e di un suo sostituto;
- misure di prevenzione adottate e relativa informazione e formazione del personale;
- procedure per la salvaguardia ed evacuazione delle persone;
- messa in sicurezza, a fine giornata lavorativa, degli impianti ed attrezzature presenti in cantiere;
- procedure per l'estinzione di piccoli focolai d'incendio o per la chiamata dei servizi di soccorso.

Come già detto, nel corso delle lavorazioni l'Impresa principale e le altre Ditte interessate nell'esecuzione dei lavori, per i rispettivi ruoli, provvederanno alla formazione ed informazione del proprio personale, anche congiuntamente, sia per le esercitazioni in materia di “pronto soccorso” che per quelle “antincendio e di evacuazione”.

Inoltre provvederanno a verbalizzare sia le riunioni che le attribuzioni delle relative nomine.

Incaricati prevenzione incendi che debbono essere presenti in cantiere:

- si tratta dei lavoratori designati dal Datore di lavoro a svolgere tali compiti in attuazione di quanto previsto dall'art. 18, lett. b.

In apposito allegato del POS redatto dall'Impresa dovrà essere conservata la relativa documentazione comprovante che i lavoratori designati abbiano frequentato un apposito corso di formazione. Inoltre l'Impresa dovrà garantire che in tutte le aree in cui saranno in atto delle lavorazioni (specie se distanti tra loro) sia presente del personale incaricato ad assolvere tale compito in caso di emergenza ed una adeguata attrezzatura per l'estinzione di piccoli focolai d'incendio o per la chiamata dei servizi di soccorso.

CONCLUSIONI GENERALI

Al presente Piano di Sicurezza e Coordinamento sono allegati i seguenti elaborati, da considerarsi parte integrante del Piano stesso:

- Planimetrie del cantiere
- Profili altimetrici del cantiere
- Relazione Idrogeologica
- Cronoprogramma
- Analisi e valutazione dei rischi
- Valutazione del rumore

INDICE

Lavoro	pag.	2
Committenti	pag.	3
Responsabili	pag.	4
Imprese	pag.	6
Documentazione	pag.	8
Descrizione del contesto in cui è collocata l'area del cantiere	pag.	9
Descrizione sintetica dell'opera	pag.	10
Area del cantiere	pag.	11
Caratteristiche area del cantiere	pag.	12
Fattori esterni che comportano rischi per il cantiere	pag.	15
Rischi che le lavorazioni di cantiere comportano per l'area circostante	pag.	17
Descrizione caratteristiche idrogeologiche	pag.	18
Organizzazione del cantiere	pag.	19
Segnaletica generale prevista nel cantiere	pag.	21
Lavorazioni e loro interferenze	pag.	23
• Allestimento cantiere	pag.	23
• Realizzazione della recinzione e degli accessi al cantiere (fase)	pag.	23
• Ingresso di servizio cantiere. montaggio ponteggio fronte nord per accesso al piano		
secondo (fase)	pag.	23
• Opere edili	pag.	24
• Taglio di travi, setti e pilastri in c.a. (fase)	pag.	24
• Demolizione di tamponature eseguita a mano (fase)	pag.	25
• Demolizione di tramezzature eseguita a mano (fase)	pag.	25
• Realizzazione di divisori interni in muratura per i servizi (fase)	pag.	26
• Realizzazione di pareti in cartongesso (fase)	pag.	26
• Realizzazione di controsoffitti (fase)	pag.	27
• Posa di pavimenti e rivestimenti per interni in ceramica (fase)	pag.	27
• Posa di pavimenti in laminato e battiscopa (fase)	pag.	28
• Montaggio di serramenti interni (fase)	pag.	28
• Tinteggiatura di superfici interne (fase)	pag.	29
• Posa di recinzioni e cancellate (fase)	pag.	29
• Impianti elettrici	pag.	29
• Realizzazione di impianto elettrico - distribuzione generale e quadri (fase)	pag.	30
• Realizzazione della rete di distribuzione e terminali per impianto termico (fase)	pag.	30
• Installazione corpi illuminanti (fase)	pag.	31
• Impianto rivelazione incendi (fase)	pag.	31
• Realizzazione di impianto telefonico e citofonico (fase)	pag.	31
• Realizzazione di impianto audio annunci di emergenza (fase)	pag.	32
• Impianto idrotermosanitario	pag.	32
• Distribuzione generale (fase)	pag.	32
• Allacci idrici e termosifoni (fase)	pag.	33
• Montaggio di apparecchi igienico sanitari (fase)	pag.	33
• Installazione termosifoni (fase)	pag.	33
• Finiture e chiusura lavori	pag.	34
• Smobilizzo del cantiere (fase)	pag.	34
Rischi individuati nelle lavorazioni e relative misure preventive e protettive.	pag.	35
Attrezzature utilizzate nelle lavorazioni	pag.	42
Macchine utilizzate nelle lavorazioni	pag.	59
Potenza sonora attrezzature e macchine	pag.	65
Coordinamento generale del psc	pag.	67

Coordinamento delle lavorazioni e fasi	pag.	68
Coordinamento per uso comune di apprestamenti, attrezzature, infrastrutture, mezzi e servizi di protezione collettiva	pag.	81
Modalita' organizzative della cooperazione, del coordinamento e della reciproca informazione tra le imprese/lavoratori autonomi	pag.	82
Disposizioni per la consultazione degli rls	pag.	84
Organizzazione servizio di pronto soccorso, antincendio ed evacuazione dei lavoratori	pag.	85
Conclusioni generali	pag.	88

S BENEDETTO DEL TRONTO (AP), 20/03/2017

Firma
